

PRIMĂRIA ORAȘULUI POPEȘTI -LEORDENI
JUDEȚUL ILFOV
TEL. 0374.408.819, FAX 0374.408.822

NR. 61218 / 25.11.2021

ROMÂNIA
JUDEȚUL ILFOV
CONSILIUL LOCAL AL ORAȘULUI POPEȘTI-LEORDENI
Piața Sfânta Maria nr. 1
Tel. 0374408821; Fax:0374408822

PROIECT DE HOTĂRÂRE

privind aprobarea rectificării nr. 2 a bugetului local de venituri cheltuieli al Orașului Popești Leordeni pe anul 2021

Consiliul Local al orașului

Examinând proiectul de hotărâre privind Rectificarea nr. 2 a Bugetului de venituri cheltuieli al Orașului Popești-Leordeni pe anul 2021 pe capitole, subcapitole, titluri, articole, alineate - proiect inițiat de primarul orașului Popești-Leordeni;

Având în vedere:


- Referatul de aprobare al Primarului înregistrat cu nr. 61.212/25.11.2021, raportul de specialitate al Șefului de Serviciu Financiar Buget înregistrat cu nr. 61.211/25.11.2021;
 - Procesul-verbal de afișare al Bugetului local rectificat nr. 1, înregistrat cu nr. 61.219/25.11.2021
- Luând act de Legea 273/2006, cu modificările completările ulterioare;

Având în vedere prevederile Legii nr. 15/08.03.2021, privind Bugetul de stat pe anul 2021 și prevederile Legii nr.273/2006 privind finanțele publice locale, cu modificările completările ulterioare;

CONSILIUL LOCAL AL ORASULUI POPESTI-LEORDENI

HOTĂRĂȘTE:

Art.I. Se aprobă Rectificarea nr.2 a Bugetului local de Venituri și Cheltuieli al Orașului Popești-Leordeni pe anul 2021, ce constă în virări de credite, la Secțiunea de dezvoltare, conform anexei nr. 1 (Buget de venituri și cheltuieli) și anexei nr. 2 și 2.1 (Lista de investiții) ce fac parte integrantă din prezenta hotărâre.




PRIMĂRIA ORAȘULUI POPEȘTI -LEORDENI
JUDEȚUL ILFOV
TEL. 0374.408.819, FAX 0374.408.822


Art.2. Celelalte anexe ale Bugetului local de Venituri si Cheltuieli al Orasului Popesti-Leordeni pe anul 2021 ramân neschimbate.

Art.3. Prezenta hotărâre și anexele care fac parte integrantă, se comunică Prefectului Județului Ilfov în vederea exercitării controlului cu privire la legalitate și se aduce la cunoștință publică prin publicarea pe site-ul instituției www.ppl.ro în termen maxim de 5 zile lucrătoare de la data aprobării, prin grija secretarului.

INIȚIATOR,
PRIMAR,
Petre IACOB



AVIZAT PENTRU LEGALITATE
SECRETAR GENERAL UAT,
Margareta ICHIM



PRIMĂRIA ORAȘULUI POPEȘTI -LEORDENI
JUDEȚUL ILFOV
TEL. 0374.408.819, FAX 0374.408.822

NR. 61.212/25.11.2021

REFERAT DE APROBARE
PRIVIND PROIECTUL BUGETULUI LOCAL GENERAL CONSOLIDAT DE
VENITURI-CHELTUIELI AL ORAȘULUI POPEȘTI-LEORDENI, RECTIFICAREA
NR. 2 PE ANUL 2021

Pentru inițierea proiectului de hotărâre privind proiectul bugetului local general consolidat de venituri și cheltuieli al orașului Popești-Leordeni, rectificarea nr.2 pe anul 2021, am luat la cunoștință și am analizat în profunzime posibilitățile de încasare a veniturilor la bugetul local precum și gestionarea cheltuielilor. De asemenea, am ținut cont de raportul de specialitate nr. 61.211/25.11.2021 al Serviciului Financiar Buget al Orașului Popești-Leordeni, prin care se propun prevederile bugetare pentru anul 2021.

Va propun spre aprobare proiectul de hotărâre privind proiectul bugetului local general consolidat de venituri și cheltuieli al Orașului Popești-Leordeni, rectificarea nr.2 pe anul 2021.

Invoc în susținerea propunerii mele OUG 57/2019, privind Codul Administrativ, cu modificările și completările ulterioare, Legea nr.273/2006 privind finanțele publice locale, cu modificările și completările ulterioare.

PRIMAR
PETRE IACOB



**RAPORT DE SPECIALITATE
PRIVIND PROIECTUL BUGETULUI LOCAL GENERAL CONSOLIDAT DE
VENITURI CHELTUIELI AL ORAȘULUI POPEȘTI-LEORDENI, RECTIFICAREA
NR. 2 PE ANUL 2021**

1. NECESITATEA ȘI OPORTUNITATEA

Potrivit prevederilor art. 19, alin. (2) din Legea nr. 273/2006 privind finanțele publice locale, și modificările și completările ulterioare: „pe parcursul exercițiului bugetar, autoritățile deliberative pot aproba rectificarea bugetelor și ca urmare a unor propuneri fundamentate ale ordonatorilor principali de credite..”

2. LEGALITATEA

Susținerea din punct de vedere legal este fundamentată conform prevederilor următoarelor acte normative documente:

- Legea 273 din 29 iunie 2006 privind finanțele publice locale, cu modificările completările ulterioare;
- OUG 57/2019, privind Codul Administrativ, cu modificările și completările ulterioare;

3. CONSIDERATII DE ORDIN ECONOMIC:

Bugetul local general al orașului Popești-Leordeni pe anul 2021, se propune a fi rectificat prin virări de credite bugetare la partea de cheltuieli, prin suplimentari și/sau redistribuiri de sume între: capitole, subcapitole și articole de venituri și între secțiunile, capitolele, subcapitolele, paragrafele, titlurile și articolele de cheltuieli, conform anexei nr. 1 la prezentul proiect de hotărâre.

Rectificarea nr. 2 de buget propriu al orașului constă în următoarele propuneri:

LA CHELTUIELI

Pentru Secțiunea de funcționare se propune suplimentarea totală cu suma de 3.173.355 lei, ceea ce reprezintă, pe titluri de cheltuieli următoarele influențe.

- titlul I - cheltuieli de personal (10.00) – 4.154.995 lei
- titlul II - bunuri servicii (20.00) - suplimentare + 7.922.427 lei
- titlul III - dobânzi (30.01.01) – 812.148 lei
- titlul IV - subvenții (40.03.00) + 57.404 lei
- titlul V- fond de rezervă bugetară (50.04) – fara influențe
- titlul VI - transferuri către instituții publice (51.01.01) + 354.793 lei

- titlul VII – transferuri (55.01.63) + 431.000 lei
- titlul IX – asistență socială (57.02.01) – 176.000 lei
- titlul XI- alte cheltuieli – 472.500 lei
- titlul XIX – plăți efectuate în anii precedenți și recuperate (85.01.01) +9 lei

La secțiunea de dezvoltare se propune majorarea sumei totale cu + 23.365 lei sursa A și -115.359 lei sursa C, influențele fiind detaliate pe obiective în anexa 2 sursa A și 2.1 sursa C -

Lista de investiții

La partea de venituri se propune majorarea sumei totale cu + 3.173.355 lei, reprezentând cote defalcate din impozit pe venit +3.866.000 lei și sume alocate din cotele defalcate din impozitul pe venit pentru echilibrarea bugetelor locale +2.791.000 lei, Sume defalcate din TVA +139.000 lei, Sume defalcate din taxa pe valoarea adăugată pentru finanțarea învățământului particular și a celui confesional acreditat +231.000 lei în baza Deciziei primite de la Ministerul Finanțelor Publice și corecții în suma de – 3.853.645 lei.

Bugetul cheltuielilor instituțiilor publice și activităților finanțate din surse proprii și subvenții sursa G, se modifică, astfel:

• venituri totale buget local	2.804.664 lei
• venituri din donații și sponsorizări	20.000 lei
• alte venituri	116.000 lei
• cheltuieli totale	2.940.664 lei
• cheltuieli de funcționare	2.768.764 lei
• cheltuieli de dezvoltare	171.900 lei

Luând în considerare că cele prezentate mai sus, sunt necesare, oportune, legale iar echilibrul bugetar nu se schimbă, cât și faptul că aceste modificări s-au făcut în conformitate cu prevederile art. 19, alin.(2), din Legea nr. 273/2006 a finanțelor publice locale, modificată completată, propunem spre dezbateră și aprobare prezentul proiect de hotărâre, împreună cu întreaga documentație, Consiliului local al orașului Popești-Leordeni.

**ȘEF SERVICIU
SERVICIUL FINANCIAR BUGET**

MARIUS ADRIAN PASCU



Judetul: Ilfov
 Unitatea administrativ-teritoriala: Oras Popesti - Leordeni
 Institutia publica: ORAS POPESTI LEORDENI -
 CENTRALIZATOR

Formular **11/01**

**Bugetul local centralizat la venituri pe capitole si subcapitole si la cheltuieli pe capitole,
 subcapitole si paragrafe, pe titluri de cheltuieli, articole si alineate pe anul 2021**

-lei-

Cod Indicator	Denumire indicatori	Prevederi anuale				Prevederi trimestriale			
		Buget initial	Influenta + / -	Buget rectificat	din care credite bugetare destinate stingerii platilor restante	Trim I	Trim II	Trim III	Trim IV
B	A	1=5+6+7+8	2	3	4	5	6	7	8
	SECTIUNEA DE FUNCTIONARE + SECTIUNE DE DEZVOLTARE								
000102	TOTAL VENITURI	119,133,220	3,173,355	122,306,575		28,868,297	35,499,695	37,684,336	20,254,247
499002	VENITURI PROPRII	79,580,300	6,657,000	86,237,300		24,088,647	14,544,979	26,351,258	21,252,416
000202	J. VENITURI CURENTE	91,398,130	4,400,000	95,798,130		28,108,397	17,095,729	29,198,008	21,395,996
000302	A. VENITURI FISCALE	88,827,830	4,400,000	93,227,830		27,465,822	16,453,154	28,355,433	20,953,421
000402	A1. IMPOZIT PE VENIT, PROFIT SI CASTIGURI DIN CAPITAL	47,945,000	6,657,000	54,602,000		10,242,062	11,937,214	18,512,826	13,909,898
000602	A1.2. IMPOZIT PE VENIT, PROFIT, SI CASTIGURI DIN CAPITAL DE LA PERSOANE FIZICE	47,945,000	6,657,000	54,602,000		10,242,062	11,937,214	18,512,826	13,909,898
0302	Impozit pe venit	415,000	0	415,000		103,750	103,750	103,750	103,750
030218	Impozitul pe veniturile din transferul proprietatilor imobiliare din patrimoniul personal	415,000	0	415,000		103,750	103,750	103,750	103,750
0402	Cote si sume defalcate din impozitul pe venit	47,530,000	6,657,000	54,187,000		10,138,312	11,833,464	18,409,076	13,806,148
040201	Cote defalcate din impozitul pe venit	40,180,000	3,866,000	44,046,000		10,138,312	10,035,527	16,012,432	7,859,729
040204	Sume alocate din cotele defalcate din impozitul pe venit pentru echilibrarea bugetelor locale	7,350,000	2,791,000	10,141,000		0	1,797,937	2,396,644	5,946,419
000902	A3. IMPOZITE SI TAXE PE PROPRIETATE	22,226,800	0	22,226,800		11,494,460	255,640	4,946,300	5,530,400
0702	Impozite si taxe pe proprietate	22,226,800	0	22,226,800		11,494,460	255,640	4,946,300	5,530,400
070201	Impozit si taxa pe cladiri	19,139,500	0	19,139,500		10,722,635	-516,185	4,156,475	4,776,575
07020101	Impozit pe cladiri de la persoane fizice	4,408,000	0	4,408,000		1,102,000	377,815	1,604,185	1,324,000
07020102	Impozit si taxa pe cladiri de la persoane juridice	14,731,500	0	14,731,500		9,620,635	-894,000	2,552,290	3,452,575
070202	Impozit si taxa pe teren	2,492,000	0	2,492,000		623,000	623,000	641,000	605,000
07020201	Impozit pe terenuri de la persoane fizice	794,300	0	794,300		198,575	198,575	216,575	180,575
07020202	Impozit si taxa pe teren de la persoane juridice	1,389,100	0	1,389,100		347,275	347,275	347,275	347,275
07020203	Impozitul pe terenul din extravilan	308,600	0	308,600		77,150	77,150	77,150	77,150

Cod Indicator	Denumire indicatori	Prevederi anuale				Prevederi trimestriale			
		Buget initial	Influenta +/-	Buget rectificat	din care credite bugetare destinate stingerii platilor restante	Trim I	Trim II	Trim III	Trim IV
B	A	1=5+6+7+8	2	3	4	5	6	7	8
070203	Taxe judiciare de timbru si alte taxe de timbru	536,300	0	536,300		134,075	134,075	134,075	134,075
070250	Alte impozite si taxe pe proprietate	59,000	0	59,000		14,750	14,750	14,750	14,750
001002	A4. IMPOZITE SI TAXE PE BUNURI SI SERVICII	18,656,030	-2,257,000	16,399,030		5,729,300	4,260,300	4,896,307	1,513,123
1102	Sume defalcate din TVA	11,821,830	-2,257,000	9,564,830		4,020,750	2,551,750	2,847,750	144,580
110202	Sume defalcate din taxa pe valoarea adaugata pentru finantarea cheltuielilor descentralizate la nivelul comunelor, oraselor, municipiilor, sectoarelor si Municipiului Bucuresti	6,811,830	139,000	6,950,830		2,470,000	1,001,000	1,670,000	1,809,830
110206	Sume defalcate din taxa pe valoarea adaugata pentru echilibrarea bugetelor locale	2,627,000	-2,627,000	0		656,750	656,750	656,750	-1,970,250
110209	Sume defalcate din taxa pe valoarea adaugata pentru finantarea invatamantului particular si a celui confesional	2,383,000	231,000	2,614,000		894,000	894,000	521,000	305,000
1502	Taxe pe servicii specifice	2,300	0	2,300		575	575	575	575
150250	Alte taxe pe servicii specifice	2,300	0	2,300		575	575	575	575
1602	Taxe pe utilizarea bunurilor, autorizarea utilizarii bunurilor sau pe desfasurarea de activitati	6,831,900	0	6,831,900		1,707,975	1,707,975	2,047,982	1,367,968
160202	Impozit pe mijloacele de transport	3,466,300	0	3,466,300		866,575	866,575	1,206,582	526,568
16020201	Impozit pe mijloacele de transport detinute de persoane fizice	1,900,000	0	1,900,000		475,000	475,000	815,007	134,993
16020202	Impozit pe mijloacele de transport detinute de persoane juridice	1,566,300	0	1,566,300		391,575	391,575	391,575	391,575
160203	Taxe si tarife pentru eliberarea de licente si autorizatii de functionare	3,313,100	0	3,313,100		828,275	828,275	828,275	828,275
160250	Alte taxe pe utilizarea bunurilor, autorizarea utilizarii bunurilor sau pe desfasurare de activitati	52,500	0	52,500		13,125	13,125	13,125	13,125
001202	C. VENITURI NEFISCALE	2,570,300	0	2,570,300		642,575	642,575	842,575	442,575
001302	C1. VENITURI DIN PROPRIETATE	569,500	0	569,500		142,375	142,375	142,375	142,375
3002	Venituri din proprietate	569,500	0	569,500		142,375	142,375	142,375	142,375
300205	Venituri din concesiuni si inchirieri	569,500	0	569,500		142,375	142,375	142,375	142,375
30020530	Alte venituri din concesiuni si inchirieri de catre institutiile publice	569,500	0	569,500		142,375	142,375	142,375	142,375
001402	C2. VANZARI DE BUNURI SI SERVICII	2,000,800	0	2,000,800		500,200	500,200	700,200	300,200
3302	Venituri din prestari de servicii si alte activitati	2,000	0	2,000		500	500	500	500
330228	Venituri din recuperarea cheltuielilor de judecata, imputatii si despagubiri	300	0	300		75	75	75	75
330250	Alte venituri din prestari de servicii si alte activitati	1,700	0	1,700		425	425	425	425
3402	Venituri din taxe administrative, eliberari permise	39,200	0	39,200		9,800	9,800	9,800	9,800
340202	Taxe extrajudiciare de timbru	8,100	0	8,100		2,025	2,025	2,025	2,025

Cod Indicator	Denumire indicatori	Prevederi anuale				Prevederi trimestriale			
		Buget initial	Influenta + / -	Buget rectificat	din care credite bugetare destinate stingerii platilor restante	Trim I	Trim II	Trim III	Trim IV
B	A	1=5+6+7+8	2	3	4	5	6	7	8
340250	Alte venituri din taxe administrative, eliberari permise	31,100	0	31,100		7,775	7,775	7,775	7,775
3502	Amenzi, penalitati si confiscari	1,735,900	0	1,735,900		433,975	433,975	633,975	233,975
350201	Venituri din amenzi si alte sanctiuni aplicate potrivit dispozitiilor legale	1,723,400	0	1,723,400		430,850	430,850	630,850	230,850
35020102	Venituri din amenzi si alte sanctiuni aplicate de catre alte institutii de specialitate	1,723,400	0	1,723,400		430,850	430,850	630,850	230,850
350202	Penalitati pentru nedepunerea sau depunerea cu intarziere a declaratiei de impozite si taxe	11,100	0	11,100		2,775	2,775	2,775	2,775
350250	Alte amenzi, penalitati si confiscari	1,400	0	1,400		350	350	350	350
3602	Diverse venituri	223,700	0	223,700		55,925	55,925	55,925	55,925
360214	Venituri din recuperarea cheltuielilor efectuate in cursul procesului de executare silita	42,700	0	42,700		10,675	10,675	10,675	10,675
360250	Alte venituri	181,000	0	181,000		45,250	45,250	45,250	45,250
370203	Varsaminte din sectiunea de functionare pentru finantarea sectiunii de dezvoltare a bugetului local (cu semnul minus)	-1,284,919	-359,865	-1,644,784		-215,658	-724,698	0	-704,428
370204	Varsaminte din sectiunea de functionare	1,284,919	359,865	1,644,784		215,658	724,698	0	704,428
001502	II. VENITURI DIN CAPITAL	4,000	0	4,000		1,000	1,000	1,000	1,000
3902	Venituri din valorificarea unor bunuri	4,000	0	4,000		1,000	1,000	1,000	1,000
390201	Venituri din valorificarea unor bunuri ale institutiilor publice	3,400	0	3,400		850	850	850	850
390207	Venituri din vanzarea unor bunuri apartinand domeniului privat al statului sau al unitatilor administrativ-teritoriale	600	0	600		150	150	150	150
001602	III. OPERATIUNI FINANCIARE	9,354,166	0	9,354,166		0	9,354,166	0	0
4002	incasari din rambursarea imprumuturilor acordate	9,354,166	0	9,354,166		0	9,354,166	0	0
400214	Sume din excedentul bugetului local utilizate pentru finantarea cheltuielilor sectiunii de dezvoltare	9,354,166	0	9,354,166		0	9,354,166	0	0
001702	IV. SUBVENTII	5,505,205	-1,226,645	4,278,560		729,900	729,900	3,299,589	-480,829
001802	SUBVENTII DE LA ALTE NIVELE ALE ADMINISTRATIEI PUBLICE	5,505,205	-1,226,645	4,278,560		729,900	729,900	3,299,589	-480,829
4202	Subventii de la bugetul de stat	5,505,205	-1,226,645	4,278,560		729,900	729,900	3,299,589	-480,829
002002	B. Curente	5,505,205	-1,226,645	4,278,560		729,900	729,900	3,299,589	-480,829
420234	Subventii pentru acordarea ajutorului pentru incalzirea locuintei si a suplimentului pentru energie alocate pentru consumul de combustibili solizi si/sau petrolieri.	200	0	200		50	50	50	50
420241	Subventii din bugetul de stat pentru finantarea sanatatii	2,919,400	-1,226,645	1,692,755		729,850	729,850	729,850	-496,795

Cod Indicator	Denumire indicatori	Prevederi anuale				Prevederi trimestriale			
		Buget initial	Influenta + / -	Buget rectificat	din care credite bugetare destinate stingerii platilor restante	Trim I	Trim II	Trim III	Trim IV
B	A	1=5+6+7+8	2	3	4	5	6	7	8
420269	Subventii de la bugetul de stat catre bugetele locale necesare sustinerii derularii proiectelor finantate din fonduri externe nerambursabile (FEN) postaderare, aferente perioadei de programare 2014-2020	2,585,605	0	2,585,605		0	0	2,569,689	15,916
4802	Sume primite de la UE/alti donatori in contul platilor efectuate si prefinantari aferente cadrului financiar 2014-2020	12,871,719	0	12,871,719		29,000	8,318,900	5,185,739	-661,920
480201	Fondul European de Dezvoltare Regionala (FEDR)	12,871,719	0	12,871,719		29,000	8,318,900	5,185,739	-661,920
48020101	Sume primite in contul platilor efectuate in anul curent	8,504,387	0	8,504,387		0	3,246,140	5,185,739	72,508
48020102	Sume primite in contul platilor efectuate in anii anteriori	4,367,332	0	4,367,332		29,000	5,072,760	0	-734,428
4902	TOTAL CHELTUIELI	119,133,220	3,173,355	122,306,575	0	28,868,297	35,499,695	37,684,336	20,254,247
01	CHELTUIELI CURENTE	101,706,528	806,621	102,513,149	0	28,122,644	19,782,153	36,670,243	17,938,109
10	TITLUL I CHELTUIELI DE PERSONAL	25,219,299	-4,154,995	21,064,304	0	6,813,604	4,738,701	6,931,757	2,580,242
1001	Cheltuieli salariale in bani	24,190,244	-4,139,995	20,050,249	0	6,647,224	4,438,576	6,654,332	2,310,117
100101	Salarii de baza	22,653,534	-4,019,195	18,634,339	0	6,375,314	3,996,176	6,253,532	2,009,317
100112	Indemnizatii platite unor persoane din afara unitatii	338,212	0	338,212	0	75,712	87,500	87,500	87,500
100117	Indemnizatii de hrana	1,198,498	-120,800	1,077,698	0	196,198	354,900	313,300	213,300
1002	Cheltuieli salariale in natura	448,705	-7,300	441,405	0	83,655	126,550	119,250	111,950
100202	Norme de hrana	441,405	0	441,405	0	83,655	119,250	119,250	119,250
100206	Vouchere de vacanta	7,300	-7,300	0	0	0	7,300	0	-7,300
1003	Contributii	580,350	-7,700	572,650	0	82,725	173,575	158,175	158,175
100307	Contributia asiguratorie pentru munca	580,350	-7,700	572,650	0	82,725	173,575	158,175	158,175
20	TITLUL II BUNURI SI SERVICII	50,265,053	7,922,427	58,187,480	0	16,104,201	8,528,718	18,781,758	14,772,803
2001	Bunuri si servicii	11,110,643	-329,229	10,781,414	0	2,142,447	3,275,294	2,909,467	2,454,206
200101	Furnituri de birou	207,733	-56,526	151,207	0	7,392	88,819	53,947	1,049
200102	Materiale pentru curatenie	134,840	19,285	154,125	0	9,500	46,956	48,374	49,295
200103	Încalzit, iluminat si forta motrica	2,543,450	187,127	2,730,577	0	577,938	765,738	538,637	848,264
200104	Apa, canal si salubritate	181,740	7,030	188,770	0	52,346	55,631	30,630	50,163
200105	Carburanti si lubrifianti	330,072	-177,622	152,450	0	0	147,024	109,524	-104,098
200106	Piese de schimb	155,500	-97,265	58,235	0	0	82,500	36,500	-60,765
200107	Transport	519,452	27,548	547,000	0	111,052	142,600	124,700	168,648
200108	Posta, telecomunicatii, radio, tv, internet	1,646,886	-140,269	1,506,617	0	354,906	433,360	428,360	289,991

Cod Indicator	Denumire indicatori	Prevederi anuale				Prevederi trimestriale			
		Buget initial	Influenta + / -	Buget rectificat	din care credite bugetare destinate stingerii platilor restante	Trim I	Trim II	Trim III	Trim IV
B	A	1=5+6+7+8	2	3	4	5	6	7	8
200109	Materiale si prestari de servicii cu caracter functional	270,760	-2,905	267,855	0	29,300	49,500	137,780	51,275
200130	Alte bunuri si servicii pentru intretinere si functionare	5,120,210	-95,632	5,024,578	0	1,000,013	1,463,166	1,401,015	1,160,384
2002	Reparatii curente	762,741	42,735	805,476	0	5,791	660,750	58,250	80,685
2004	Medicamente si materiale sanitare	126,000	0	126,000	0	40,000	38,000	22,000	26,000
200402	Materiale sanitare	10,000	0	10,000	0	5,000	5,000	0	0
200404	Dezinfectanti	116,000	0	116,000	0	35,000	33,000	22,000	26,000
2005	Bunuri de natura obiectelor de inventar	913,784	-104,287	809,497	0	164,405	207,819	445,681	-8,408
200501	Uniforme si echipament	90,830	-67,513	23,317	0	2,750	40,080	25,000	-44,513
200503	Lenjerie si accesorii de pat	15,000	0	15,000	0	0	5,000	10,000	0
200530	Alte obiecte de inventar	807,954	-36,774	771,180	0	161,655	162,739	410,681	36,105
2006	Daplasari, detasari, transferari	72,100	-57,100	15,000	0	2,400	58,300	7,100	-52,800
200601	Deplasari interne, detasari, transferari	72,100	-57,100	15,000	0	2,400	58,300	7,100	-52,800
2011	Carti, publicatii si materiale documentare	23,000	11,000	34,000	0	2,000	18,200	2,800	11,000
2012	Consultanta si expertiza	571,960	41,215	613,175	0	387,960	0	108,000	117,215
2013	Pregatire profesionala	430,200	-214,900	215,300	0	40,000	188,050	164,150	-176,900
2014	Protectia muncii	45,100	-35,600	9,500	0	5,300	19,400	10,800	-26,000
2021	Meteorologie	429,126	170,874	600,000	0	129,126	150,000	150,000	170,874
2023	Prevenirea si combaterea inundatiilor si ingheturilor	120,000	1,500,000	1,620,000	0	0	120,000	0	1,500,000
2024	Comisioane si alte costuri aferente imprumuturilor	64,200	0	64,200	0	1,050	61,050	1,050	1,050
202402	Comisioane si alte costuri aferente imprumuturilor interne	64,200	0	64,200	0	1,050	61,050	1,050	1,050
2025	Cheltuieli judiciare si extrajudiciare derivate din actiuni in reprezentarea intereselor statului, potrivit dispozitiilor legale	1,154,874	701,126	1,856,000	0	954,874	0	100,000	801,126
2030	Alte cheltuieli	34,441,325	6,196,593	40,637,918	0	12,228,848	3,731,855	14,802,460	9,874,755
203003	Prime de asigurare non-viata	73,244	22,456	95,700	0	5,094	33,050	23,050	34,506
203030	Alte cheltuieli cu bunuri si servicii	34,368,081	6,174,137	40,542,218	0	12,223,754	3,698,805	14,779,410	9,840,249
30	TITLUL III DOBANZI	2,071,265	-812,148	1,259,117	0	753,669	0	742,277	-236,829
3001	Dobanzi aferente datoriei publice interne	2,071,265	-812,148	1,259,117	0	753,669	0	742,277	-236,829
300101	Dobanzi aferente datoriei publice interne directe	2,071,265	-812,148	1,259,117	0	753,669	0	742,277	-236,829
40	TITLUL IV SUBVENTII	1,842,596	57,404	1,900,000	0	417,596	475,000	475,000	532,404
4003	Subventii pentru acoperirea diferentelor de pret si tarif	1,842,596	57,404	1,900,000	0	417,596	475,000	475,000	532,404

Cod Indicator	Denumire indicatori	Prevederi anuale				Prevederi trimestriale			
		Buget initial	Influenta + / -	Buget rectificat	din care credite bugetare destinate stingerii platilor restante	Trim I	Trim II	Trim III	Trim IV
B	A	1=5+6+7+8	2	3	4	5	6	7	8
51	TITLUL VI TRANSFERURI INTRE UNITATI ALE ADMINISTRATIEI PUBLICE	2,449,871	354,793	2,804,664	0	662,373	665,516	612,516	864,259
5101	Transferuri curente	2,449,871	354,793	2,804,664	0	662,373	665,516	612,516	864,259
510101	Transferuri catre institutii publice	2,449,871	354,793	2,804,664	0	662,373	665,516	612,516	864,259
55	TITLUL VII ALTE TRANSFERURI	2,383,000	431,000	2,814,000	0	894,000	894,000	521,000	505,000
5501	A. Transferuri interne	2,383,000	231,000	2,614,000	0	894,000	894,000	521,000	305,000
550163	Finantarea invatamantului particular sau confesional acreditat	2,383,000	231,000	2,614,000	0	894,000	894,000	521,000	305,000
5502	B. Transferuri curente in strainatate (catre organizatii internationale)	0	200,000	200,000	0	0	0	0	200,000
550204	Alte transferuri curente in strainatate	0	200,000	200,000	0	0	0	0	200,000
57	TITLUL IX ASISTENTA SOCIALA	5,076,272	-176,000	4,900,272	0	2,142,902	69,000	1,433,935	1,254,435
5702	Ajutoare sociale	5,076,272	-176,000	4,900,272	0	2,142,902	69,000	1,433,935	1,254,435
570201	Ajutoare sociale in numerar	5,061,272	-176,000	4,885,272	0	2,142,902	54,000	1,433,935	1,254,435
570202	Ajutoare sociale in natura	15,000	0	15,000	0	0	15,000	0	0
58	TITLUL X PROIECTE CU FINANTARE DIN FONDURI EXTERNE NERAMBURSABILE AFERENTE CADRULUI FINANCIAR 2014- 2020	10,176,872	-2,343,360	7,833,512	0	0	3,181,217	6,909,000	-2,256,705
5801	Programe din Fondul European de Dezvoltare (FEDR)	10,176,872	-2,343,360	7,833,512	0	0	3,181,217	6,909,000	-2,256,705
580101	Finantare nationala	1,869,221	-423,360	1,445,861	0	0	584,305	1,269,000	-407,444
580102	Finantare externa nerambursabila	8,307,651	-1,920,000	6,387,651	0	0	2,596,912	5,640,000	-1,849,261
59	TITLUL XI ALTE CHELTUIELI	2,222,300	-472,500	1,749,800	0	334,299	1,230,001	263,000	-77,500
5901	Burse	667,000	5,000	672,000	0	240,000	275,000	10,000	147,000
5902	Ajutoare pentru daune provocate de calamitatile naturale	37,500	12,500	50,000	0	0	12,500	12,500	25,000
5911	Asociatii si fundatii	812,000	-170,000	642,000	0	25,999	680,001	53,000	-117,000
5912	Sustinerea cultelor	300,000	-300,000	0	0	0	150,000	75,000	-225,000
5940	Sume aferente persoanelor cu handicap neincadrate	405,800	-20,000	385,800	0	68,300	112,500	112,500	92,500
70	CHELTUIELI DE CAPITAL	16,260,037	2,366,725	18,626,762	0	245,658	15,217,547	847,428	2,316,129
71	TITLUL XIII ACTIVE NEFINANCIARE	16,259,977	2,366,785	18,626,762	0	245,658	15,217,487	847,428	2,316,189
7101	Active fixe	16,259,977	2,366,785	18,626,762	0	245,658	15,217,487	847,428	2,316,189
710101	Constructii	10,407,298	-3,522,402	6,884,896	0	0	10,204,529	201,000	-3,520,633
710102	Masini, echipamente si mijloace de transport	115,000	0	115,000	0	0	115,000	0	0
710103	Mobilier, aparatura birotica si alte active corporale	508,112	68,850	576,962	0	82,312	185,800	240,000	68,850

Cod Indicator	Denumire indicatori	Prevederi anuale				Prevederi trimestriale			
		Buget initial	Influenta + / -	Buget rectificat	din care credite bugetare destinate stingerii platilor restante	Trim I	Trim II	Trim III	Trim IV
B	A	1=5+6+7+8	2	3	4	5	6	7	8
710130	Alte active fixe	5,229,567	5,820,337	11,049,904	0	163,346	4,712,158	406,428	5,767,972
72	TITLUL XIV ACTIVE FINANCIARE	60	-60	0	0	0	60	0	-60
7201	Active financiare	60	-60	0	0	0	60	0	-60
720101	Participare la capitalul social al societatiilor comerciale	60	-60	0	0	0	60	0	-60
79	OPERATIUNI FINANCIARE	1,166,655	0	1,166,655	0	499,995	499,995	166,665	0
81	TITLUL XVII RAMBURSARI DE CREDITE	1,166,655	0	1,166,655	0	499,995	499,995	166,665	0
8102	Rambursari de credite interne	1,166,655	0	1,166,655	0	499,995	499,995	166,665	0
810205	Rambursari de credite aferente datoriei publice interne locale	1,166,655	0	1,166,655	0	499,995	499,995	166,665	0
84	PLATI EFECTUATE IN ANII PRECEDENTI SI RECUPERATE IN ANUL CURENT (85.01)	0	9	9	0	0	0	0	9
85	TITLUL XIX PLATI EFECTUATE IN ANII PRECEDENTI SI RECUPERATE IN ANUL CURENT	0	9	9	0	0	0	0	9
8501	Plati efectuate in anii precedenti si recuperate in anul curent	0	9	9	0	0	0	0	9
850101	Plati efectuate in anii precedenti si recuperate in anul curent SF	0	9	9	0	0	0	0	9
5002	Partea I-a Servicii publice generale	24,310,915	2,929,258	27,240,173	0	8,720,692	3,891,137	6,154,533	8,473,811
5102	Autoritati publice si actiuni externe	21,021,273	3,906,597	24,927,870	0	7,793,573	3,527,218	5,057,637	8,549,442
01	CHELTUIELI CURENTE	19,775,747	-1,413,031	18,362,716	0	7,727,261	2,348,004	5,057,637	3,229,814
10	TITLUL I CHELTUIELI DE PERSONAL	13,374,277	-3,100,000	10,274,277	0	4,660,096	1,537,500	3,686,600	390,081
1001	Cheltuieli salariale in bani	13,068,401	-3,100,000	9,968,401	0	4,613,520	1,448,500	3,605,300	301,081
100101	Salarii de baza	12,118,605	-3,000,000	9,118,605	0	4,448,424	1,180,000	3,357,600	132,581
100112	Indemnizatii platite unor persoane din afara unitatii	338,212	0	338,212	0	75,712	87,500	87,500	87,500
100117	Indemnizatii de hrana	611,584	-100,000	511,584	0	89,384	181,000	160,200	81,000
1003	Contributii	305,876	0	305,876	0	46,576	89,000	81,300	89,000
100307	Contributia asiguratorie pentru munca	305,876	0	305,876	0	46,576	89,000	81,300	89,000
20	TITLUL II BUNURI SI SERVICII	5,995,670	1,506,969	7,502,639	0	2,998,865	698,004	1,258,537	2,547,233
2001	Bunuri si servicii	1,302,271	-209,164	1,093,107	0	125,924	547,855	330,694	88,634
200101	Furnituri de birou	124,969	-60,726	64,243	0	3,070	58,962	27,486	-25,275
200102	Materiale pentru curatenie	32,537	-7,982	24,555	0	0	12,189	13,106	-740
200103	Încalzit, Iluminat si forta motrica	229,566	-39,887	189,679	0	25,954	71,938	65,837	25,950
200104	Apa, canal si salubritate	6,571	-1,501	5,070	0	702	1,956	1,955	457

Cod Indicator	Denumire indicatori	Prevederi anuale				Prevederi trimestriale			
		Buget initial	Influenta + / -	Buget rectificat	din care credite bugetare destinate stingerii platilor restante	Trim I	Trim II	Trim III	Trim IV
B	A	1=5+6+7+8	2	3	4	5	6	7	8
200105	Carburanti si lubrifianti	70,000	-20,250	49,750	0	0	35,000	35,000	-20,250
200106	Piese de schimb	35,000	-31,239	3,761	0	0	25,000	5,000	-26,239
200108	Posta, telecomunicatii, radio, tv, internet	480,838	-132,087	348,751	0	70,408	136,810	136,810	4,723
200109	Materiale si prestari de servicii cu caracter functional	2,100	3,300	5,400	0	0	2,100	0	3,300
200130	Alte bunuri si servicii pentru intretinere si functionare	320,690	81,208	401,898	0	25,790	203,900	45,500	126,708
2002	Reparatii curente	22,571	4,261	26,832	0	2,271	20,000	300	4,261
2005	Bunuri de natura obiectelor de inventar	43,146	6,532	49,678	0	0	27,399	13,262	9,017
200501	Uniforme si echipament	2,080	0	2,080	0	0	2,080	0	0
200530	Alte obiecte de inventar	41,066	6,532	47,598	0	0	25,319	13,262	9,017
2012	Consultanta si expertiza	571,960	41,215	613,175	0	387,960	0	108,000	117,215
2013	Pregatire profesionala	126,900	-106,200	20,700	0	0	102,750	24,150	-106,200
2025	Cheltuieli judiciare si extrajudiciare derivate din actiuni in reprezentarea intereselor statului, potrivit dispozitiilor legale	1,154,874	701,126	1,856,000	0	954,874	0	100,000	801,126
2030	Alte cheltuieli	2,773,948	1,069,199	3,843,147	0	1,527,836	0	682,131	1,633,180
203003	Prime de asigurare non-viata	598	7,402	8,000	0	598	0	0	7,402
203030	Alte cheltuieli cu bunuri si servicii	2,773,350	1,061,797	3,835,147	0	1,527,238	0	682,131	1,625,778
55	TITLUL VII ALTE TRANSFERURI	0	200,000	200,000	0	0	0	0	200,000
5502	B.Transferuri curente in strainatate (catre organizatii internationale)	0	200,000	200,000	0	0	0	0	200,000
550204	Alte transferuri curente in strainatate	0	200,000	200,000	0	0	0	0	200,000
59	TITLUL XI ALTE CHELTUIELI	405,800	-20,000	385,800	0	68,300	112,500	112,500	92,500
5940	Sume aferente persoanelor cu handicap neincadrate	405,800	-20,000	385,800	0	68,300	112,500	112,500	92,500
70	CHELTUIELI DE CAPITAL	1,245,526	5,319,628	6,565,154	0	66,312	1,179,214	0	5,319,628
71	TITLUL XIII ACTIVE NEFINANCIARE	1,245,526	5,319,628	6,565,154	0	66,312	1,179,214	0	5,319,628
7101	Active fixe	1,245,526	5,319,628	6,565,154	0	66,312	1,179,214	0	5,319,628
710101	Constructii	634,114	1,000	635,114	0	0	634,114	0	1,000
710102	Masini, echipamente si mijloace de transport	15,000	0	15,000	0	0	15,000	0	0
710103	Mobilier, aparatura birotica si alte active corporale	236,862	350	237,212	0	66,312	170,550	0	350
710130	Alte active fixe	359,550	5,318,278	5,677,828	0	0	359,550	0	5,318,278
510201	Autoritati executive si legislative	21,021,273	3,906,597	24,927,870	0	7,793,573	3,527,218	5,057,637	8,549,442
51020103	Autoritati executive	21,021,273	3,906,597	24,927,870	0	7,793,573	3,527,218	5,057,637	8,549,442

Cod Indicator	Denumire indicatori	Prevederi anuale				Prevederi trimestriale			
		Buget initial	Influenta + / -	Buget rectificat	din care credite bugetare destinate stingerii platilor restante	Trim I	Trim II	Trim III	Trim IV
B	A	1=5+6+7+8	2	3	4	5	6	7	8
5402	Alte servicii publice generale	1,218,377	-165,191	1,053,186	0	173,450	363,919	354,619	161,198
01	CHELTUIELI CURENTE	1,180,031	-165,191	1,014,840	0	135,104	363,919	354,619	161,198
10	TITLUL I CHELTUIELI DE PERSONAL	822,667	0	822,667	0	113,917	236,250	236,250	236,250
1001	Cheltuieli salariale in bani	804,625	0	804,625	0	111,625	231,000	231,000	231,000
100101	Salarii de baza	761,310	0	761,310	0	105,810	218,500	218,500	218,500
100117	Indemnizatii de hrana	43,315	0	43,315	0	5,815	12,500	12,500	12,500
1003	Contributii	18,042	0	18,042	0	2,292	5,250	5,250	5,250
100307	Contributia asiguratorie pentru munca	18,042	0	18,042	0	2,292	5,250	5,250	5,250
20	TITLUL II BUNURI SI SERVICII	357,364	-165,191	192,173	0	21,187	127,669	118,369	-75,052
2001	Bunuri si servicii	181,331	-95,248	86,083	0	8,965	73,388	49,489	-45,759
200101	Furnituri de birou	7,404	0	7,404	0	0	2,468	2,468	2,468
200102	Materiale pentru curatenie	3,053	1,017	4,070	0	0	1,017	1,018	2,035
200103	Încalzit, iluminat si forta motrica	51,577	-29,161	22,416	0	3,127	16,150	16,150	-13,011
200104	Apa, canal si salubritate	2,530	670	3,200	0	130	800	800	1,470
200105	Carburanti si lubrifianti	31,134	-20,184	10,950	0	0	15,378	7,878	-12,306
200106	Piese de schimb	11,000	-11,000	0	0	0	11,000	0	-11,000
200108	Posta, telecomunicatii, radio, tv, internet	42,079	-15,436	26,643	0	5,554	12,175	12,175	-3,261
200109	Materiale si prestari de servicii cu caracter functional	5,400	0	5,400	0	0	5,400	0	0
200130	Alte bunuri si servicii pentru întretinere si functionare	27,154	-21,154	6,000	0	154	9,000	9,000	-12,154
2002	Reparatii curente	31,950	-11,177	20,773	0	0	10,650	10,650	-527
2005	Bunuri de natura obiectelor de inventar	9,716	4,530	14,246	0	655	4,531	4,530	4,530
200530	Alte obiecte de inventar	9,716	4,530	14,246	0	655	4,531	4,530	4,530
2006	Daplasari, detasari, transferari	4,500	-4,500	0	0	0	0	4,500	-4,500
200601	Deplasari interne, detasari, transferari	4,500	-4,500	0	0	0	0	4,500	-4,500
2013	Pregatire profesionala	15,700	-10,700	5,000	0	0	0	15,700	-10,700
2014	Protectia muncii	7,600	-7,600	0	0	0	7,600	0	-7,600
2030	Alte cheltuieli	106,567	-40,496	66,071	0	11,567	31,500	33,500	-10,496
203003	Prime de asigurare non-viata	5,000	0	5,000	0	0	1,500	3,500	0
203030	Alte cheltuieli cu bunuri si servicii	101,567	-40,496	61,071	0	11,567	30,000	30,000	-10,496

Cod Indicator	Denumire indicatori	Prevederi anuale				Prevederi trimestriale			
		Buget initial	Influenta + / -	Buget rectificat	din care credite bugetare destinate stingerii platilor restante	Trim I	Trim II	Trim III	Trim IV
B	A	1=5+6+7+8	2	3	4	5	6	7	8
70	CHELTUIELI DE CAPITAL	38,346	0	38,346	0	38,346	0	0	0
71	TITLUL XIII ACTIVE NEFINANCIARE	38,346	0	38,346	0	38,346	0	0	0
7101	Active fixe	38,346	0	38,346	0	38,346	0	0	0
710130	Alte active fixe	38,346	0	38,346	0	38,346	0	0	0
540210	Servicii publice comunitare de evidenta a persoanelor	1,218,377	-165,191	1,053,186	0	173,450	363,919	354,619	161,198
5502	Tranzactii privind datoria publica si imprumuturi	2,071,265	-812,148	1,259,117	0	753,669	0	742,277	-236,829
01	CHELTUIELI CURENTE	2,071,265	-812,148	1,259,117	0	753,669	0	742,277	-236,829
30	TITLUL III DOBANZI	2,071,265	-812,148	1,259,117	0	753,669	0	742,277	-236,829
3001	Dobanzi aferente datoriei publice interne	2,071,265	-812,148	1,259,117	0	753,669	0	742,277	-236,829
300101	Dobanzi aferente datoriei publice interne directe	2,071,265	-812,148	1,259,117	0	753,669	0	742,277	-236,829
5902	Partea a II-a Aparare, Ordine Publica si Siguranta Nationala	4,884,508	-390,144	4,494,364	0	993,493	1,189,347	1,425,600	885,924
6102	Ordine publica si siguranta nationala	4,884,508	-390,144	4,494,364	0	993,493	1,189,347	1,425,600	885,924
01	CHELTUIELI CURENTE	4,761,602	-490,113	4,271,489	0	986,493	1,073,441	1,425,600	785,955
10	TITLUL I CHELTUIELI DE PERSONAL	3,466,669	0	3,466,669	0	951,625	570,244	972,400	972,400
1001	Cheltuieli salariale in bani	2,951,030	0	2,951,030	0	857,936	429,594	831,750	831,750
100101	Salarii de baza	2,951,030	0	2,951,030	0	857,936	429,594	831,750	831,750
1002	Cheltuieli salariale in natura	441,405	0	441,405	0	83,655	119,250	119,250	119,250
100202	Norme de hrana	441,405	0	441,405	0	83,655	119,250	119,250	119,250
1003	Contributii	74,234	0	74,234	0	10,034	21,400	21,400	21,400
100307	Contributia asiguratorie pentru munca	74,234	0	74,234	0	10,034	21,400	21,400	21,400
20	TITLUL II BUNURI SI SERVICII	1,257,433	-502,613	754,820	0	34,868	490,697	440,700	-211,445
2001	Bunuri si servicii	413,583	-180,346	233,237	0	8,158	121,752	169,105	-65,778
200101	Furnituri de birou	5,070	2,866	7,936	0	0	3,233	1,837	2,866
200102	Materiale pentru curatenie	2,000	500	2,500	0	0	1,000	500	1,000
200103	Încalzit, iluminat si forta motrica	28,627	-2,211	26,416	0	3,127	8,500	8,500	6,289
200104	Apa, canal si salubritate	880	2,120	3,000	0	130	250	250	2,370
200105	Carburanti si lubrifianti	196,938	-147,188	49,750	0	0	65,646	65,646	-81,542
200106	Piese de schimb	71,500	-17,500	54,000	0	0	26,500	22,500	5,000
200108	Posta, telecomunicatii, radio, tv, internet	11,816	1,184	13,000	0	2,816	3,000	3,000	4,184

Cod Indicator	Denumire indicatori	Prevederi anuale				Prevederi trimestriale			
		Buget initial	Influenta + / -	Buget rectificat	din care credite bugetare destinate stingerii platilor restante	Trim I	Trim II	Trim III	Trim IV
B	A	1=5+6+7+8	2	3	4	5	6	7	8
200109	Materiale si prestari de servicii cu caracter functional	79,600	-24,705	54,895	0	0	8,700	62,200	-16,005
200130	Alte bunuri si servicii pentru intretinere si functionare	17,152	4,588	21,740	0	2,085	4,923	4,672	10,060
2002	Reparatii curente	88,220	-51,875	36,345	0	3,520	30,100	27,300	-24,575
2005	Bunuri de natura obiectelor de inventar	106,740	-43,743	62,997	0	2,750	52,495	28,495	-20,743
200501	Uniforme si echipament	86,750	-67,513	19,237	0	2,750	38,000	23,000	-44,513
200530	Alte obiecte de inventar	19,990	23,770	43,760	0	0	14,495	5,495	23,770
2006	Daplasari, detasari, transferari	52,600	-52,600	0	0	0	52,600	0	-52,600
200601	Deplasari interne, detasari, transferari	52,600	-52,600	0	0	0	52,600	0	-52,600
2013	Pregatire profesionala	61,000	-52,000	9,000	0	0	30,500	17,500	-39,000
2014	Protectia muncii	13,500	-12,000	1,500	0	0	4,500	4,500	-7,500
2030	Alte cheltuieli	521,790	-110,049	411,741	0	20,440	198,750	193,800	-1,249
203003	Prime de asigurare non-viata	47,324	8,376	55,700	0	3,674	12,050	19,550	20,426
203030	Alte cheltuieli cu bunuri si servicii	474,466	-118,425	356,041	0	16,766	186,700	174,250	-21,675
59	TITLUL XI ALTE CHELTUIELI	37,500	12,500	50,000	0	0	12,500	12,500	25,000
5902	Ajutoare pentru daune provocate de calamitatile naturale	37,500	12,500	50,000	0	0	12,500	12,500	25,000
70	CHELTUIELI DE CAPITAL	122,906	99,960	222,866	0	7,000	115,906	0	99,960
71	TITLUL XIII ACTIVE NEFINANCIARE	122,906	99,960	222,866	0	7,000	115,906	0	99,960
7101	Active fixe	122,906	99,960	222,866	0	7,000	115,906	0	99,960
710101	Constructii	0	70,000	70,000	0	0	0	0	70,000
710102	Masini, echipamente si mijloace de transport	100,000	0	100,000	0	0	100,000	0	0
710103	Mobilier, aparatura birotica si alte active corporale	22,250	0	22,250	0	7,000	15,250	0	0
710130	Alte active fixe	656	29,960	30,616	0	0	656	0	29,960
84	PLATI EFECTUATE IN ANII PRECEDENTI SI RECUPERATE IN ANUL CURENT (85.01)	0	9	9	0	0	0	0	9
85	TITLUL XIX PLATI EFECTUATE IN ANII PRECEDENTI SI RECUPERATE IN ANUL CURENT	0	9	9	0	0	0	0	9
8501	Plati efectuate in anii precedenti si recuperate in anul curent	0	9	9	0	0	0	0	9
850101	Plati efectuate in anii precedenti si recuperate in anul curent SF	0	9	9	0	0	0	0	9
610203	Ordine publica	4,306,374	-307,567	3,998,807	0	981,339	968,254	1,179,309	869,905
61020304	Politie locala	4,306,374	-307,567	3,998,807	0	981,339	968,254	1,179,309	869,905

Cod Indicator	Denumire indicatori	Prevederi anuale				Prevederi trimestriale			
		Buget initial	Influenta + / -	Buget rectificat	din care credite bugetare destinate stingerii platilor restante	Trim I	Trim II	Trim III	Trim IV
B	A	1=5+6+7+8	2	3	4	5	6	7	8
610205	Protectie civila si protectia contra incendiilor	578,134	-82,577	495,557	0	12,154	221,093	246,291	16,019
6302	Partea a III-a Cheltuieli Social - Culturale	51,107,005	-1,914,032	49,192,973	0	8,780,910	14,864,949	18,114,810	7,432,304
6502	Invatamant	24,503,068	-1,032,271	23,470,797	0	3,605,554	8,127,990	10,524,850	1,212,403
01	CHELTUIELI CURENTE	23,958,876	-1,816,231	22,142,645	0	3,576,554	8,063,067	10,076,350	426,674
10	TITLUL I CHELTUIELI DE PERSONAL	358,200	-358,200	0	0	0	358,200	0	-358,200
1001	Cheltuieli salariale in bani	343,200	-343,200	0	0	0	343,200	0	-343,200
100101	Salarii de baza	322,400	-322,400	0	0	0	322,400	0	-322,400
100117	Indemnizatii de hrana	20,800	-20,800	0	0	0	20,800	0	-20,800
1002	Cheltuieli salariale in natura	7,300	-7,300	0	0	0	7,300	0	-7,300
100206	Vouchere de vacanta	7,300	-7,300	0	0	0	7,300	0	-7,300
1003	Contributii	7,700	-7,700	0	0	0	7,700	0	-7,700
100307	Contributia asiguratorie pentru munca	7,700	-7,700	0	0	0	7,700	0	-7,700
20	TITLUL II BUNURI SI SERVICII	10,224,304	625,329	10,849,633	0	2,406,554	3,285,650	2,612,350	2,545,079
2001	Bunuri si servicii	6,949,902	114,205	7,064,107	0	1,688,452	1,848,650	1,724,950	1,802,055
200101	Furnituri de birou	63,000	0	63,000	0	3,500	22,000	20,000	17,500
200102	Materiale pentru curatenie	95,000	25,000	120,000	0	9,500	32,000	33,000	45,500
200103	Încalzit, Iluminat si forta motrica	1,137,995	253,505	1,391,500	0	330,245	335,250	174,250	551,755
200104	Apa, canal si salubritate	168,000	5,000	173,000	0	51,000	51,500	26,500	44,000
200105	Carburanti si lubrifianti	32,000	10,000	42,000	0	0	31,000	1,000	10,000
200106	Piese de schimb	38,000	-37,526	474	0	0	20,000	9,000	-28,526
200107	Transport	61,000	0	61,000	0	17,100	21,100	3,200	19,600
200108	Posta, telecomunicatii, radio, tv, internet	1,092,723	0	1,092,723	0	275,823	275,000	270,000	271,900
200109	Materiale si prestari de servicii cu caracter functional	154,500	18,500	173,000	0	29,300	33,300	61,000	49,400
200130	Alte bunuri si servicii pentru intretinere si functionare	4,107,684	-160,274	3,947,410	0	971,984	1,027,500	1,127,000	820,926
2002	Reparatii curente	620,000	101,526	721,526	0	0	600,000	20,000	101,526
2004	Medicamente si materiale sanitare	126,000	0	126,000	0	40,000	38,000	22,000	26,000
200402	Materiale sanitare	10,000	0	10,000	0	5,000	5,000	0	0
200404	Dezinfectanti	116,000	0	116,000	0	35,000	33,000	22,000	26,000
2005	Bunuri de natura obiectelor de inventar	744,000	-75,000	669,000	0	161,000	120,000	396,000	-8,000

Cod Indicator	Denumire indicatori	Prevederi anuale				Prevederi trimestriale			
		Buget initial	Influenta + / -	Buget rectificat	din care credite bugetare destinate stingerii platilor restante	Trim I	Trim II	Trim III	Trim IV
B	A	1=5+6+7+8	2	3	4	5	6	7	8
200501	Uniforme si echipament	2,000	0	2,000	0	0	0	2,000	0
200503	Lenjerie si accesorii de pat	15,000	0	15,000	0	0	5,000	10,000	0
200530	Alte obiecte de inventar	727,000	-75,000	652,000	0	161,000	115,000	384,000	-8,000
2006	Daplasari, detasari, transferari	15,000	0	15,000	0	2,400	5,700	2,600	4,300
200601	Deplasari interne, detasari, transferari	15,000	0	15,000	0	2,400	5,700	2,600	4,300
2011	Carti, publicatii si materiale documentare	23,000	11,000	34,000	0	2,000	18,200	2,800	11,000
2013	Pregatire profesionala	130,000	-46,000	84,000	0	40,000	54,800	10,200	-21,000
2014	Protectia muncii	24,000	-16,000	8,000	0	5,300	7,300	6,300	-10,900
2024	Comisioane si alte costuri aferente imprumuturilor	60,000	0	60,000	0	0	60,000	0	0
202402	Comisioane si alte costuri aferente imprumuturilor interne	60,000	0	60,000	0	0	60,000	0	0
2030	Alte cheltuieli	1,532,402	535,598	2,068,000	0	467,402	533,000	427,500	640,098
203003	Prime de asigurare non-viata	8,322	6,678	15,000	0	822	7,500	0	6,678
203030	Alte cheltuieli cu bunuri si servicii	1,524,080	528,920	2,053,000	0	466,580	525,500	427,500	633,420
55	TITLUL VII ALTE TRANSFERURI	2,383,000	231,000	2,614,000	0	894,000	894,000	521,000	305,000
5501	A. Transferuri interne	2,383,000	231,000	2,614,000	0	894,000	894,000	521,000	305,000
550163	Finantarea invatamantului particular sau confesional acreditat	2,383,000	231,000	2,614,000	0	894,000	894,000	521,000	305,000
57	TITLUL IX ASISTENTA SOCIALA	149,500	24,000	173,500	0	36,000	69,000	24,000	44,500
5702	Ajutoare sociale	149,500	24,000	173,500	0	36,000	69,000	24,000	44,500
570201	Ajutoare sociale in numerar	134,500	24,000	158,500	0	36,000	54,000	24,000	44,500
570202	Ajutoare sociale in natura	15,000	0	15,000	0	0	15,000	0	0
58	TITLUL X PROIECTE CU FINANTARE DIN FONDURI EXTERNE NERAMBURSABILE AFERENTE CADRULUI FINANCIAR 2014- 2020	10,176,872	-2,343,360	7,833,512	0	0	3,181,217	6,909,000	-2,256,705
5801	Programe din Fondul European de Dezvoltare (FEDR)	10,176,872	-2,343,360	7,833,512	0	0	3,181,217	6,909,000	-2,256,705
580101	Finantare nationala	1,869,221	-423,360	1,445,861	0	0	584,305	1,269,000	-407,444
580102	Finantare externa nerambursabila	8,307,651	-1,920,000	6,387,651	0	0	2,596,912	5,640,000	-1,849,261
59	TITLUL XI ALTE CHELTUIELI	667,000	5,000	672,000	0	240,000	275,000	10,000	147,000
5901	Burse	667,000	5,000	672,000	0	240,000	275,000	10,000	147,000
70	CHELTUIELI DE CAPITAL	544,192	783,960	1,328,152	0	29,000	64,923	448,500	785,729
71	TITLUL XIII ACTIVE NEFINANCIARE	544,192	783,960	1,328,152	0	29,000	64,923	448,500	785,729
7101	Active fixe	544,192	783,960	1,328,152	0	29,000	64,923	448,500	785,729

Cod Indicator	Denumire indicatori	Prevederi anuale				Prevederi trimestriale			
		Buget initial	Influenta + / -	Buget rectificat	din care credite bugetare destinate stingerii platilor restante	Trim I	Trim II	Trim III	Trim IV
B	A	1=5+6+7+8	2	3	4	5	6	7	8
710101	Constructii	207,692	545,460	753,152	0	0	64,923	141,000	547,229
710103	Mobilier, aparatura birotica si alte active corporale	249,000	68,500	317,500	0	9,000	0	240,000	68,500
710130	Alte active fixe	87,500	170,000	257,500	0	20,000	0	67,500	170,000
650203	Invatamant prescolar si primar	24,481,068	-1,032,271	23,448,797	0	3,598,554	8,120,990	10,523,850	1,205,403
65020301	Invatamant prescolar	5,844,966	1,043,734	6,888,700	0	1,645,116	2,065,650	1,540,850	1,637,084
65020302	Invatamant primar	18,636,102	-2,076,005	16,560,097	0	1,953,438	6,055,340	8,983,000	-431,681
650204	Invatamant secundar	22,000	0	22,000	0	7,000	7,000	1,000	7,000
65020401	Invatamant secundar inferior	22,000	0	22,000	0	7,000	7,000	1,000	7,000
6602	Sanatate	2,451,756	-485,001	1,966,755	0	4,706	850,350	848,350	263,349
01	CHELTUIELI CURENTE	2,451,756	-485,001	1,966,755	0	4,706	850,350	848,350	263,349
10	TITLUL I CHELTUIELI DE PERSONAL	1,545,020	-496,795	1,048,225	0	0	515,007	515,007	18,211
1001	Cheltuieli salariale in bani	1,496,795	-496,795	1,000,000	0	0	498,932	498,932	2,136
100101	Salarii de baza	1,496,795	-496,795	1,000,000	0	0	498,932	498,932	2,136
1003	Contributii	48,225	0	48,225	0	0	16,075	16,075	16,075
100307	Contributia asiguratorie pentru munca	48,225	0	48,225	0	0	16,075	16,075	16,075
20	TITLUL II BUNURI SI SERVICII	894,736	11,794	906,530	0	3,706	330,343	330,343	242,138
2001	Bunuri si servicii	694,736	11,794	706,530	0	3,706	230,343	230,343	242,138
200103	Încalzit, iluminat si forta motrica	48,452	11,548	60,000	0	3,452	15,000	15,000	26,548
200104	Apa, canal si salubritate	1,754	246	2,000	0	254	500	500	746
200130	Alte bunuri si servicii pentru întretinere si functionare	644,530	0	644,530	0	0	214,843	214,843	214,844
2030	Alte cheltuieli	200,000	0	200,000	0	0	100,000	100,000	0
203030	Alte cheltuieli cu bunuri si servicii	200,000	0	200,000	0	0	100,000	100,000	0
59	TITLUL XI ALTE CHELTUIELI	12,000	0	12,000	0	1,000	5,000	3,000	3,000
5911	Asociatii si fundatii	12,000	0	12,000	0	1,000	5,000	3,000	3,000
660250	Alte cheltuieli in domeniul sanatatii	2,451,756	-485,001	1,966,755	0	4,706	850,350	848,350	263,349
66025050	Alte institutii si actiuni sanitare	2,451,756	-485,001	1,966,755	0	4,706	850,350	848,350	263,349
6702	Cultura, recreere si religie	12,075,636	-22,086	12,053,550	0	1,865,698	3,587,096	3,531,520	3,069,236
01	CHELTUIELI CURENTE	12,075,636	-22,086	12,053,550	0	1,865,698	3,587,096	3,531,520	3,069,236
20	TITLUL II BUNURI SI SERVICII	9,125,765	93,121	9,218,886	0	1,203,325	2,671,580	2,794,004	2,549,977

Cod Indicator	Denumire indicatori	Prevederi anuale				Prevederi trimestriale			
		Buget initial	Influenta + / -	Buget rectificat	din care credite bugetare destinate stingerii platilor restante	Trim I	Trim II	Trim III	Trim IV
B	A	1=5+6+7+8	2	3	4	5	6	7	8
2001	Bunuri si servicii	60,000	-60,000	0	0	0	60,000	0	-60,000
200103	Încalzit, Iluminat si forta motrica	60,000	-60,000	0	0	0	60,000	0	-60,000
2030	Alte cheltuieli	9,065,765	153,121	9,218,886	0	1,203,325	2,611,580	2,794,004	2,609,977
203030	Alte cheltuieli cu bunuri si servicii	9,065,765	153,121	9,218,886	0	1,203,325	2,611,580	2,794,004	2,609,977
51	TITLUL VI TRANSFERURI INTRE UNITATI ALE ADMINISTRATIEI PUBLICE	2,449,871	354,793	2,804,664	0	662,373	665,516	612,516	864,259
5101	Transferuri curente	2,449,871	354,793	2,804,664	0	662,373	665,516	612,516	864,259
510101	Transferuri catre institutii publice	2,449,871	354,793	2,804,664	0	662,373	665,516	612,516	864,259
59	TITLUL XI ALTE CHELTUIELI	500,000	-470,000	30,000	0	0	250,000	125,000	-345,000
5911	Asociatii si fundatii	200,000	-170,000	30,000	0	0	100,000	50,000	-120,000
5912	Sustinerea cultelor	300,000	-300,000	0	0	0	150,000	75,000	-225,000
670205	Servicii recreative si sportive	10,895,296	947,914	11,843,210	0	1,861,698	3,106,616	2,980,160	3,894,736
67020501	Sport	2,544,871	259,793	2,804,664	0	662,373	725,516	647,516	769,259
67020502	Tineret	20,000	0	20,000	0	0	20,000	0	0
67020503	Intretinere gradini publice, parcuri, zone verzi, baze sportive si de agrement	8,330,425	688,121	9,018,546	0	1,199,325	2,361,100	2,332,644	3,125,477
670206	Servicii religioase	300,000	-270,000	30,000	0	0	150,000	75,000	-195,000
670250	Alte servicii in domeniile culturii, recreeri si religiei	880,340	-700,000	180,340	0	4,000	330,480	476,360	-630,500
6802	Asigurari si asistenta sociala	12,076,545	-374,674	11,701,871	0	3,304,952	2,299,513	3,210,090	2,887,316
01	CHELTUIELI CURENTE	11,981,007	-354,136	11,626,871	0	3,304,952	2,203,975	3,210,090	2,907,854
10	TITLUL I CHELTUIELI DE PERSONAL	5,652,466	-200,000	5,452,466	0	1,087,966	1,521,500	1,521,500	1,321,500
1001	Cheltuieli salariale in bani	5,526,193	-200,000	5,326,193	0	1,064,143	1,487,350	1,487,350	1,287,350
100101	Salarii de baza	5,003,394	-200,000	4,803,394	0	963,144	1,346,750	1,346,750	1,146,750
100117	Indemnizatii de hrana	522,799	0	522,799	0	100,999	140,600	140,600	140,600
1003	Contributii	126,273	0	126,273	0	23,823	34,150	34,150	34,150
100307	Contributia asiguratorie pentru munca	126,273	0	126,273	0	23,823	34,150	34,150	34,150
20	TITLUL II BUNURI SI SERVICII	901,769	45,864	947,633	0	110,084	182,475	278,655	376,419
2001	Bunuri si servicii	549,914	42,470	592,384	0	98,336	143,306	154,886	195,856
200101	Furnituri de birou	7,290	1,334	8,624	0	822	2,156	2,156	3,490
200102	Materiale pentru curatenie	2,250	750	3,000	0	0	750	750	1,500

Cod Indicator	Denumire indicatori	Prevederi anuale				Prevederi trimestriale			
		Buget initial	Influenta + / -	Buget rectificat	din care credite bugetare destinate stingerii platilor restante	Trim I	Trim II	Trim III	Trim IV
B	A	1=5+6+7+8	2	3	4	5	6	7	8
200103	Încalzit, iluminat si forta motrica	28,327	6,273	34,600	0	3,127	8,900	8,900	13,673
200104	Apa, canal si salubritate	2,005	495	2,500	0	130	625	625	1,120
200107	Transport	458,452	27,548	486,000	0	93,952	121,500	121,500	149,048
200108	Posta, telecomunicatii, radio, tv, internet	19,430	6,070	25,500	0	305	6,375	6,375	12,445
200109	Materiale si prestari de servicii cu caracter functional	29,160	0	29,160	0	0	0	14,580	14,580
200130	Alte bunuri si servicii pentru întretinere si functionare	3,000	0	3,000	0	0	3,000	0	0
2005	Bunuri de natura obiectelor de inventar	10,182	3,394	13,576	0	0	3,394	3,394	6,788
200530	Alte obiecte de inventar	10,182	3,394	13,576	0	0	3,394	3,394	6,788
2013	Pregatire profesionala	96,600	0	96,600	0	0	0	96,600	0
2030	Alte cheltuieli	245,073	0	245,073	0	11,748	35,775	23,775	173,775
203003	Prime de asigurare non-viata	12,000	0	12,000	0	0	12,000	0	0
203030	Alte cheltuieli cu bunuri si servicii	233,073	0	233,073	0	11,748	23,775	23,775	173,775
57	TITLUL IX ASISTENTA SOCIALA	4,926,772	-200,000	4,726,772	0	2,106,902	0	1,409,935	1,209,935
5702	Ajutoare sociale	4,926,772	-200,000	4,726,772	0	2,106,902	0	1,409,935	1,209,935
570201	Ajutoare sociale in numerar	4,926,772	-200,000	4,726,772	0	2,106,902	0	1,409,935	1,209,935
59	TITLUL XI ALTE CHELTUIELI	500,000	0	500,000	0	0	500,000	0	0
5911	Asociatii si fundatii	500,000	0	500,000	0	0	500,000	0	0
70	CHELTUIELI DE CAPITAL	95,538	-20,538	75,000	0	0	95,538	0	-20,538
71	TITLUL XIII ACTIVE NEFINANCIARE	95,538	-20,538	75,000	0	0	95,538	0	-20,538
7101	Active fixe	95,538	-20,538	75,000	0	0	95,538	0	-20,538
710101	Constructii	95,538	-20,538	75,000	0	0	95,538	0	-20,538
680205	Asistenta sociala in caz de boli si invaliditati	7,054,235	-154,136	6,900,099	0	1,198,050	2,203,975	1,800,155	1,697,919
68020502	Asistenta sociala in caz de invaliditate	7,054,235	-154,136	6,900,099	0	1,198,050	2,203,975	1,800,155	1,697,919
680211	Crese	95,538	-20,538	75,000	0	0	95,538	0	-20,538
680215	Prevenirea excluderii sociale	4,926,772	-200,000	4,726,772	0	2,106,902	0	1,409,935	1,209,935
68021501	Ajutor social	4,926,772	-200,000	4,726,772	0	2,106,902	0	1,409,935	1,209,935
690200	Partea a IV-a Servicii si Dezvoltare publica, Locuinte, Mediu si Ape	27,803,341	5,070,511	32,873,852	0	9,339,562	6,679,216	11,346,678	5,508,396
7002	Locuinte, servicii si dezvoltare publica	4,426,561	-197,709	4,228,852	0	353,032	2,657,966	998,928	218,926
01	CHELTUIELI CURENTE	2,007,032	-401,066	1,605,966	0	338,032	600,000	600,000	67,934

Cod Indicator	Denumire indicatori	Prevederi anuale				Prevederi trimestriale			
		Buget initial	Influenta + / -	Buget rectificat	din care credite bugetare destinate stingerii platilor restante	Trim I	Trim II	Trim III	Trim IV
B	A	1=5+6+7+8	2	3	4	5	6	7	8
20	TITLUL II BUNURI SI SERVICII	2,007,032	-401,066	1,605,966	0	338,032	600,000	600,000	67,934
2001	Bunuri si servicii	958,906	47,060	1,005,966	0	208,906	250,000	250,000	297,060
200103	Încalzit, Iluminat si forta motrica	958,906	47,060	1,005,966	0	208,906	250,000	250,000	297,060
2021	Meteorologie	429,126	170,874	600,000	0	129,126	150,000	150,000	170,874
2030	Alte cheltuieli	619,000	-619,000	0	0	0	200,000	200,000	-400,000
203030	Alte cheltuieli cu bunuri si servicii	619,000	-619,000	0	0	0	200,000	200,000	-400,000
70	CHELTUIELI DE CAPITAL	2,419,529	203,357	2,622,886	0	15,000	2,057,966	398,928	150,992
71	TITLUL XIII ACTIVE NEFINANCIARE	2,419,469	203,417	2,622,886	0	15,000	2,057,906	398,928	151,052
7101	Active fixe	2,419,469	203,417	2,622,886	0	15,000	2,057,906	398,928	151,052
710101	Constructii	1,768,954	-95,810	1,673,144	0	0	1,708,954	60,000	-95,810
710130	Alte active fixe	650,515	299,227	949,742	0	15,000	348,952	338,928	246,862
72	TITLUL XIV ACTIVE FINANCIARE	60	-60	0	0	0	60	0	-60
7201	Active financiare	60	-60	0	0	0	60	0	-60
720101	Participare la capitalul social al societatilei comerciale	60	-60	0	0	0	60	0	-60
700206	Iluminat public si electrificari rurale	1,607,906	-576,940	1,030,966	0	208,906	480,000	450,000	-107,940
700250	Alte servicii in domeniile locuintelor, serviciilor si dezvoltarii comunale	2,818,655	379,231	3,197,886	0	144,126	2,177,966	548,928	326,866
7402	Protectia mediului	23,376,780	5,268,220	28,645,000	0	8,986,530	4,021,250	10,347,750	5,289,470
01	CHELTUIELI CURENTE	19,376,780	5,208,220	24,585,000	0	8,986,530	21,250	10,347,750	5,229,470
20	TITLUL II BUNURI SI SERVICII	19,376,780	5,208,220	24,585,000	0	8,986,530	21,250	10,347,750	5,229,470
2030	Alte cheltuieli	19,376,780	5,208,220	24,585,000	0	8,986,530	21,250	10,347,750	5,229,470
203030	Alte cheltuieli cu bunuri si servicii	19,376,780	5,208,220	24,585,000	0	8,986,530	21,250	10,347,750	5,229,470
70	CHELTUIELI DE CAPITAL	4,000,000	60,000	4,060,000	0	0	4,000,000	0	60,000
71	TITLUL XIII ACTIVE NEFINANCIARE	4,000,000	60,000	4,060,000	0	0	4,000,000	0	60,000
7101	Active fixe	4,000,000	60,000	4,060,000	0	0	4,000,000	0	60,000
710130	Alte active fixe	4,000,000	60,000	4,060,000	0	0	4,000,000	0	60,000
740205	Salubritate si gestiunea deseurilor	19,311,087	5,188,913	24,500,000	0	8,984,587	0	10,326,500	5,188,913
74020501	Salubritate	19,311,087	5,188,913	24,500,000	0	8,984,587	0	10,326,500	5,188,913
740206	Canalizarea si tratarea apelor reziduale	4,000,000	60,000	4,060,000	0	0	4,000,000	0	60,000
740250	Alte servicii in domeniul protectiei mediului	65,693	19,307	85,000	0	1,943	21,250	21,250	40,557

Cod Indicator	Denumire indicatori	Prevederi anuale				Prevederi trimestriale			
		Buget initial	Influenta +/-	Buget rectificat	din care credite bugetare destinate stingerii platilor restante	Trim I	Trim II	Trim III	Trim IV
B	A	1=5+6+7+8	2	3	4	5	6	7	8
7902	Partea a V-a Actiuni economice	11,027,451	-2,522,238	8,505,213	0	1,033,640	8,875,046	642,715	-2,046,188
8002	Actiuni generale economice, comerciale si de munca	220,000	1,500,000	1,720,000	0	24,999	195,001	0	1,500,000
01	CHELTUIELI CURENTE	220,000	1,500,000	1,720,000	0	24,999	195,001	0	1,500,000
20	TITLUL II BUNURI SI SERVICII	120,000	1,500,000	1,620,000	0	0	120,000	0	1,500,000
2023	Prevenirea si combaterea inundatiilor si ingheturilor	120,000	1,500,000	1,620,000	0	0	120,000	0	1,500,000
59	TITLUL XI ALTE CHELTUIELI	100,000	0	100,000	0	24,999	75,001	0	0
5911	Asociatii si fundatii	100,000	0	100,000	0	24,999	75,001	0	0
800201	Actiuni generale economice si comerciale	220,000	1,500,000	1,720,000	0	24,999	195,001	0	1,500,000
80020106	Prevenire si combatere inundatii si gheturi	120,000	1,500,000	1,620,000	0	0	120,000	0	1,500,000
80020110	Programe de dezvoltare regionala si sociala	100,000	0	100,000	0	24,999	75,001	0	0
8402	Transporturi	10,807,451	-4,022,238	6,785,213	0	1,008,641	8,680,045	642,715	-3,546,188
01	CHELTUIELI CURENTE	1,846,796	57,404	1,904,200	0	418,646	476,050	476,050	533,454
20	TITLUL II BUNURI SI SERVICII	4,200	0	4,200	0	1,050	1,050	1,050	1,050
2024	Comisioane si alte costuri aferente imprumuturilor	4,200	0	4,200	0	1,050	1,050	1,050	1,050
202402	Comisioane si alte costuri aferente imprumuturilor interne	4,200	0	4,200	0	1,050	1,050	1,050	1,050
40	TITLUL IV SUBVENTII	1,842,596	57,404	1,900,000	0	417,596	475,000	475,000	532,404
4003	Subventii pentru acoperirea diferentelor de pret si tarif	1,842,596	57,404	1,900,000	0	417,596	475,000	475,000	532,404
70	CHELTUIELI DE CAPITAL	7,794,000	-4,079,642	3,714,358	0	90,000	7,704,000	0	-4,079,642
71	TITLUL XIII ACTIVE NEFINANCIARE	7,794,000	-4,079,642	3,714,358	0	90,000	7,704,000	0	-4,079,642
7101	Active fixe	7,794,000	-4,079,642	3,714,358	0	90,000	7,704,000	0	-4,079,642
710101	Constructii	7,701,000	-4,022,514	3,678,486	0	0	7,701,000	0	-4,022,514
710130	Alte active fixe	93,000	-57,128	35,872	0	90,000	3,000	0	-57,128
79	OPERATIUNI FINANCIARE	1,166,655	0	1,166,655	0	499,995	499,995	166,665	0
81	TITLUL XVII RAMBURSARI DE CREDITE	1,166,655	0	1,166,655	0	499,995	499,995	166,665	0
8102	Rambursari de credite interne	1,166,655	0	1,166,655	0	499,995	499,995	166,665	0
810205	Rambursari de credite aferente datoriei publice interne locale	1,166,655	0	1,166,655	0	499,995	499,995	166,665	0
840203	Transport rutier	10,807,451	-4,022,238	6,785,213	0	1,008,641	8,680,045	642,715	-3,546,188
84020301	Drumuri si poduri	8,964,855	-4,079,642	4,885,213	0	591,045	8,205,045	167,715	-4,078,592
84020302	Transport in comun	1,842,596	57,404	1,900,000	0	417,596	475,000	475,000	532,404

Cod Indicator	Denumire indicatori	Prevederi anuale				Prevederi trimestriale			
		Buget initial	Influenta + / -	Buget rectificat	din care credite bugetare destinate stingerii platilor restante	Trim I	Trim II	Trim III	Trim IV
B	A	1=5+6+7+8	2	3	4	5	6	7	8
9602	Rezerve, Excedent/Deficit	0	0	0	0	0	0	0	0
9702	Rezerve	0	0	0	0	0	0	0	0
9902	Deficit	0	0	0	0	0	0	0	0
990296	Deficitul sectiunii de functionare	-336,500	336,500	0	0	0	0	0	0
990297	Deficitul sectiunii de dezvoltare	336,500	-336,500	0	0	0	0	0	0
	SECTIUNEA DE FUNCTIONARE								
000102	TOTAL VENITURI	93,032,811	2,813,490	95,846,301		28,622,639	17,100,931	29,927,908	20,194,823
499002	VENITURI PROPRII	79,576,300	6,657,000	86,233,300		24,087,647	14,543,979	26,350,258	21,251,416
000202	I. VENITURI CURENTE	90,113,211	4,040,135	94,153,346		27,892,739	16,371,031	29,198,008	20,691,568
000302	A. VENITURI FISCALE	88,827,830	4,400,000	93,227,830		27,465,822	16,453,154	28,355,433	20,953,421
000402	A1. IMPOZIT PE VENIT, PROFIT SI CASTIGURI DIN CAPITAL	47,945,000	6,657,000	54,602,000		10,242,062	11,937,214	18,512,826	13,909,898
000602	A1.2. IMPOZIT PE VENIT, PROFIT, SI CASTIGURI DIN CAPITAL DE LA PERSOANE FIZICE	47,945,000	6,657,000	54,602,000		10,242,062	11,937,214	18,512,826	13,909,898
0302	Impozit pe venit	415,000	0	415,000		103,750	103,750	103,750	103,750
030218	Impozitul pe veniturile din transferul proprietatilor imobiliare din patrimoniul personal	415,000	0	415,000		103,750	103,750	103,750	103,750
0402	Cote si sume defalcate din impozitul pe venit	47,530,000	6,657,000	54,187,000		10,138,312	11,833,464	18,409,076	13,806,148
040201	Cote defalcate din impozitul pe venit	40,180,000	3,866,000	44,046,000		10,138,312	10,035,527	16,012,432	7,859,729
040204	Sume alocate din cotele defalcate din impozitul pe venit pentru echilibrarea bugetelor locale	7,350,000	2,791,000	10,141,000		0	1,797,937	2,396,644	5,946,419
000902	A3. IMPOZITE SI TAXE PE PROPRIETATE	22,226,800	0	22,226,800		11,494,460	255,640	4,946,300	5,530,400
0702	Impozite si taxe pe proprietate	22,226,800	0	22,226,800		11,494,460	255,640	4,946,300	5,530,400
070201	Impozit si taxa pe cladiri	19,139,500	0	19,139,500		10,722,635	-516,185	4,156,475	4,776,575
07020101	Impozit pe cladiri de la persoane fizice	4,408,000	0	4,408,000		1,102,000	377,815	1,604,185	1,324,000
07020102	Impozit si taxa pe cladiri de la persoane juridice	14,731,500	0	14,731,500		9,620,635	-894,000	2,552,290	3,452,575
070202	Impozit si taxa pe teren	2,492,000	0	2,492,000		623,000	623,000	641,000	605,000
07020201	Impozit pe terenuri de la persoane fizice	794,300	0	794,300		198,575	198,575	216,575	180,575
07020202	Impozit si taxa pe teren de la persoane juridice	1,389,100	0	1,389,100		347,275	347,275	347,275	347,275
07020203	Impozitul pe terenul din extravilan	308,600	0	308,600		77,150	77,150	77,150	77,150
070203	Taxe judiciare de timbru si alte taxe de timbru	536,300	0	536,300		134,075	134,075	134,075	134,075

Cod Indicator	Denumire indicatori	Prevederi anuale				Prevederi trimestriale			
		Buget initial	Influenta + / -	Buget rectificat	din care credite bugetare destinate stingerii platilor restante	Trim I	Trim II	Trim III	Trim IV
B	A	1=5+6+7+8	2	3	4	5	6	7	8
070250	Alte impozite si taxe pe proprietate	59,000	0	59,000		14,750	14,750	14,750	14,750
001002	A4. IMPOZITE SI TAXE PE BUNURI SI SERVICII	18,656,030	-2,257,000	16,399,030		5,729,300	4,260,300	4,896,307	1,513,123
1102	Sume defalcate din TVA	11,821,830	-2,257,000	9,564,830		4,020,750	2,551,750	2,847,750	144,580
110202	Sume defalcate din taxa pe valoarea adaugata pentru finantarea cheltuielilor descentralizate la nivelul comunelor, oraselor, municipiilor, sectoarelor si Municipiului Bucuresti	6,811,830	139,000	6,950,830		2,470,000	1,001,000	1,670,000	1,809,830
110206	Sume defalcate din taxa pe valoarea adaugata pentru echilibrarea bugetelor locale	2,627,000	-2,627,000	0		656,750	656,750	656,750	-1,970,250
110209	Sume defalcate din taxa pe valoarea adaugata pentru finantarea invatamantului particular si a celui confesional	2,383,000	231,000	2,614,000		894,000	894,000	521,000	305,000
1502	Taxe pe servicii specifice	2,300	0	2,300		575	575	575	575
150250	Alte taxe pe servicii specifice	2,300	0	2,300		575	575	575	575
1602	Taxe pe utilizarea bunurilor, autorizarea utilizarii bunurilor sau pe desfasurarea de activitati	6,831,900	0	6,831,900		1,707,975	1,707,975	2,047,982	1,367,968
160202	Impozit pe mijloacele de transport	3,466,300	0	3,466,300		866,575	866,575	1,206,582	526,568
16020201	Impozit pe mijloacele de transport detinute de persoane fizice	1,900,000	0	1,900,000		475,000	475,000	815,007	134,993
16020202	Impozit pe mijloacele de transport detinute de persoane juridice	1,566,300	0	1,566,300		391,575	391,575	391,575	391,575
160203	Taxe si tarife pentru eliberarea de licente si autorizatii de functionare	3,313,100	0	3,313,100		828,275	828,275	828,275	828,275
160250	Alte taxe pe utilizarea bunurilor, autorizarea utilizarii bunurilor sau pe desfasurare de activitati	52,500	0	52,500		13,125	13,125	13,125	13,125
001202	C. VENITURI NEFISCALE	1,285,381	-359,865	925,516		426,917	-82,123	842,575	-261,853
001302	C1. VENITURI DIN PROPRIETATE	569,500	0	569,500		142,375	142,375	142,375	142,375
3002	Venituri din proprietate	569,500	0	569,500		142,375	142,375	142,375	142,375
300205	Venituri din concesiuni si inchirieri	569,500	0	569,500		142,375	142,375	142,375	142,375
30020530	Alte venituri din concesiuni si inchirieri de catre institutiile publice	569,500	0	569,500		142,375	142,375	142,375	142,375
001402	C2. VANZARI DE BUNURI SI SERVICII	715,881	-359,865	356,016		284,542	-224,498	700,200	-404,228
3302	Venituri din prestari de servicii si alte activitati	2,000	0	2,000		500	500	500	500
330228	Venituri din recuperarea cheltuielilor de judecata, imputatii si despagubiri	300	0	300		75	75	75	75
330250	Alte venituri din prestari de servicii si alte activitati	1,700	0	1,700		425	425	425	425
3402	Venituri din taxe administrative, eliberari permise	39,200	0	39,200		9,800	9,800	9,800	9,800
340202	Taxe extrajudiciare de timbru	8,100	0	8,100		2,025	2,025	2,025	2,025
340250	Alte venituri din taxe administrative, eliberari permise	31,100	0	31,100		7,775	7,775	7,775	7,775

Cod Indicator	Denumire indicatori	Prevederi anuale				Prevederi trimestriale			
		Buget initial	Influenta + / -	Buget rectificat	din care credite bugetare destinate stingerii platilor restante	Trim I	Trim II	Trim III	Trim IV
B	A	1=5+6+7+8	2	3	4	5	6	7	8
3502	Amenzi, penalitati si confiscari	1,735,900	0	1,735,900		433,975	433,975	633,975	233,975
350201	Venituri din amenzi si alte sanctiuni aplicate potrivit dispozitiilor legale	1,723,400	0	1,723,400		430,850	430,850	630,850	230,850
35020102	Venituri din amenzi si alte sanctiuni aplicate de catre alte institutii de specialitate	1,723,400	0	1,723,400		430,850	430,850	630,850	230,850
350202	Penalitati pentru nedepunerea sau depunerea cu intirziere a declaratiei de impozite si taxe	11,100	0	11,100		2,775	2,775	2,775	2,775
350250	Alte amenzi, penalitati si confiscari	1,400	0	1,400		350	350	350	350
3602	Diverse venituri	223,700	0	223,700		55,925	55,925	55,925	55,925
360214	Venituri din recuperarea cheltuielilor efectuate în cursul procesului de executare silita	42,700	0	42,700		10,675	10,675	10,675	10,675
360250	Alte venituri	181,000	0	181,000		45,250	45,250	45,250	45,250
3702	Transferuri voluntare, altele decat subventiile	-1,284,919	-359,865	-1,644,784		-215,658	-724,698	0	-704,428
370203	Varsaminte din sectiunea de functionare pentru finantarea sectiunii de dezvoltare a bugetului local (cu semnul minus)	-1,284,919	-359,865	-1,644,784		-215,658	-724,698	0	-704,428
001702	IV. SUBVENTII	2,919,600	-1,226,645	1,692,955		729,900	729,900	729,900	-496,745
001802	SUBVENTII DE LA ALTE NIVELE ALE ADMINISTRATIEI PUBLICE	2,919,600	-1,226,645	1,692,955		729,900	729,900	729,900	-496,745
4202	Subventii de la bugetul de stat	2,919,600	-1,226,645	1,692,955		729,900	729,900	729,900	-496,745
002002	B. Curente	2,919,600	-1,226,645	1,692,955		729,900	729,900	729,900	-496,745
420234	Subventii pentru acordarea ajutorului pentru încălzirea locuintei si a suplimentului pentru energie alocate pentru consumul de combustibili solizi si/sau petrolieri.	200	0	200		50	50	50	50
420241	Subventii din bugetul de stat pentru finantarea sanatatii	2,919,400	-1,226,645	1,692,755		729,850	729,850	729,850	-496,795
4902	TOTAL CHELTUIELI	92,696,311	3,149,990	95,846,301	0	28,622,639	17,100,931	29,927,908	20,194,823
01	CHELTUIELI CURENTE	91,529,656	3,149,981	94,679,637	0	28,122,644	16,600,936	29,761,243	20,194,814
10	TITLUL I CHELTUIELI DE PERSONAL	25,219,299	-4,154,995	21,064,304	0	6,813,604	4,738,701	6,931,757	2,580,242
1001	Cheltuieli salariale in bani	24,190,244	-4,139,995	20,050,249	0	6,647,224	4,438,576	6,654,332	2,310,117
100101	Salarii de baza	22,653,534	-4,019,195	18,634,339	0	6,375,314	3,996,176	6,253,532	2,009,317
100112	Indemnizatii platite unor persoane din afara unitatii	338,212	0	338,212	0	75,712	87,500	87,500	87,500
100117	Indemnizatii de hrana	1,198,498	-120,800	1,077,698	0	196,198	354,900	313,300	213,300
1002	Cheltuieli salariale in natura	448,705	-7,300	441,405	0	83,655	126,550	119,250	111,950
100202	Norme de hrana	441,405	0	441,405	0	83,655	119,250	119,250	119,250

Cod Indicator	Denumire indicatori	Prevederi anuale				Prevederi trimestriale			
		Buget initial	Influenta + / -	Buget rectificat	din care credite bugetare destinate stingerii platilor restante	Trim I	Trim II	Trim III	Trim IV
B	A	1=5+6+7+8	2	3	4	5	6	7	8
100206	Vouchere de vacanta	7,300	-7,300	0	0	0	7,300	0	-7,300
1003	Contributii	580,350	-7,700	572,650	0	82,725	173,575	158,175	158,175
100307	Contributia asiguratorie pentru munca	580,350	-7,700	572,650	0	82,725	173,575	158,175	158,175
20	TITLUL II BUNURI SI SERVICII	50,265,053	7,922,427	58,187,480	0	16,104,201	8,528,718	18,781,758	14,772,803
2001	Bunuri si servicii	11,110,643	-329,229	10,781,414	0	2,142,447	3,275,294	2,909,467	2,454,206
200101	Furnituri de birou	207,733	-56,526	151,207	0	7,392	88,819	53,947	1,049
200102	Materiale pentru curatenie	134,840	19,285	154,125	0	9,500	46,956	48,374	49,295
200103	Încalzit, iluminat si forta motrica	2,543,450	187,127	2,730,577	0	577,938	765,738	538,637	848,264
200104	Apa, canal si salubritate	181,740	7,030	188,770	0	52,346	55,631	30,630	50,163
200105	Carburanti si lubrifianti	330,072	-177,622	152,450	0	0	147,024	109,524	-104,098
200106	Piese de schimb	155,500	-97,265	58,235	0	0	82,500	36,500	-60,765
200107	Transport	519,452	27,548	547,000	0	111,052	142,600	124,700	168,648
200108	Posta, telecomunicatii, radio, tv, internet	1,646,886	-140,269	1,506,617	0	354,906	433,360	428,360	289,991
200109	Materiale si prestari de servicii cu caracter functional	270,760	-2,905	267,855	0	29,300	49,500	137,780	51,275
200130	Alte bunuri si servicii pentru intretinere si functionare	5,120,210	-95,632	5,024,578	0	1,000,013	1,463,166	1,401,015	1,160,384
2002	Reparatii curente	762,741	42,735	805,476	0	5,791	660,750	58,250	80,685
2004	Medicamente si materiale sanitare	126,000	0	126,000	0	40,000	38,000	22,000	26,000
200402	Materiale sanitare	10,000	0	10,000	0	5,000	5,000	0	0
200404	Dezinfectanti	116,000	0	116,000	0	35,000	33,000	22,000	26,000
2005	Bunuri de natura obiectelor de inventar	913,784	-104,287	809,497	0	164,405	207,819	445,681	-8,408
200501	Uniforme si echipament	90,830	-67,513	23,317	0	2,750	40,080	25,000	-44,513
200503	Lenjerie si accesorii de pat	15,000	0	15,000	0	0	5,000	10,000	0
200530	Alte obiecte de inventar	807,954	-36,774	771,180	0	161,655	162,739	410,681	36,105
2006	Daplasari, detasari, transferari	72,100	-57,100	15,000	0	2,400	58,300	7,100	-52,800
200601	Deplasari interne, detasari, transferari	72,100	-57,100	15,000	0	2,400	58,300	7,100	-52,800
2011	Carti, publicatii si materiale documentare	23,000	11,000	34,000	0	2,000	18,200	2,800	11,000
2012	Consultanta si expertiza	571,960	41,215	613,175	0	387,960	0	108,000	117,215
2013	Pregatire profesionala	430,200	-214,900	215,300	0	40,000	188,050	164,150	-176,900
2014	Protectia muncii	45,100	-35,600	9,500	0	5,300	19,400	10,800	-26,000

Cod Indicator	Denumire indicatori	Prevederi anuale				Prevederi trimestriale			
		Buget initial	Influenta +/-	Buget rectificat	din care credite bugetare destinate stingerii platilor restante	Trim I	Trim II	Trim III	Trim IV
B	A	1=5+6+7+8	2	3	4	5	6	7	8
2021	Meteorologie	429,126	170,874	600,000	0	129,126	150,000	150,000	170,874
2023	Prevenirea si combaterea inundatiilor si ingheturilor	120,000	1,500,000	1,620,000	0	0	120,000	0	1,500,000
2024	Comisioane si alte costuri aferente imprumuturilor	64,200	0	64,200	0	1,050	61,050	1,050	1,050
202402	Comisioane si alte costuri aferente imprumuturilor interne	64,200	0	64,200	0	1,050	61,050	1,050	1,050
2025	Cheltuieli judiciare si extrajudiciare derivate din actiuni in reprezentarea intereselor statului, potrivit dispozitiilor legale	1,154,874	701,126	1,856,000	0	954,874	0	100,000	801,126
2030	Alte cheltuieli	34,441,325	6,196,593	40,637,918	0	12,228,848	3,731,855	14,802,460	9,874,755
203003	Prime de asigurare non-viata	73,244	22,456	95,700	0	5,094	33,050	23,050	34,506
203030	Alte cheltuieli cu bunuri si servicii	34,368,081	6,174,137	40,542,218	0	12,223,754	3,698,805	14,779,410	9,840,249
30	TITLUL III DOBANZI	2,071,265	-812,148	1,259,117	0	753,669	0	742,277	-236,829
3001	Dobanzi aferente datoriei publice interne	2,071,265	-812,148	1,259,117	0	753,669	0	742,277	-236,829
300101	Dobanzi aferente datoriei publice interne directe	2,071,265	-812,148	1,259,117	0	753,669	0	742,277	-236,829
40	TITLUL IV SUBVENTII	1,842,596	57,404	1,900,000	0	417,596	475,000	475,000	532,404
4003	Subventii pentru acoperirea diferentelor de pret si tarif	1,842,596	57,404	1,900,000	0	417,596	475,000	475,000	532,404
51	TITLUL VI TRANSFERURI INTRE UNITATI ALE ADMINISTRATIEI PUBLICE	2,449,871	354,793	2,804,664	0	662,373	665,516	612,516	864,259
5101	Transferuri curente	2,449,871	354,793	2,804,664	0	662,373	665,516	612,516	864,259
510101	Transferuri catre institutii publice	2,449,871	354,793	2,804,664	0	662,373	665,516	612,516	864,259
55	TITLUL VII ALTE TRANSFERURI	2,383,000	431,000	2,814,000	0	894,000	894,000	521,000	505,000
5501	A. Transferuri interne	2,383,000	231,000	2,614,000	0	894,000	894,000	521,000	305,000
550163	Finantarea invatamantului particular sau confesional acreditat	2,383,000	231,000	2,614,000	0	894,000	894,000	521,000	305,000
5502	B. Transferuri curente in strainatate (catre organizatii internationale)	0	200,000	200,000	0	0	0	0	200,000
550204	Alte transferuri curente in strainatate	0	200,000	200,000	0	0	0	0	200,000
57	TITLUL IX ASISTENTA SOCIALA	5,076,272	-176,000	4,900,272	0	2,142,902	69,000	1,433,935	1,254,435
5702	Ajutoare sociale	5,076,272	-176,000	4,900,272	0	2,142,902	69,000	1,433,935	1,254,435
570201	Ajutoare sociale in numerar	5,061,272	-176,000	4,885,272	0	2,142,902	54,000	1,433,935	1,254,435
570202	Ajutoare sociale in natura	15,000	0	15,000	0	0	15,000	0	0
59	TITLUL XI ALTE CHELTUIELI	2,222,300	-472,500	1,749,800	0	334,299	1,230,001	263,000	-77,500
5901	Burse	667,000	5,000	672,000	0	240,000	275,000	10,000	147,000
5902	Ajutoare pentru daune provocate de calamitatile naturale	37,500	12,500	50,000	0	0	12,500	12,500	25,000

Cod Indicator	Denumire indicatori	Prevederi anuale				Prevederi trimestriale			
		Buget initial	Influenta + / -	Buget rectificat	din care credite bugetare destinate stingerii platilor restante	Trim I	Trim II	Trim III	Trim IV
B	A	1=5+6+7+8	2	3	4	5	6	7	8
5911	Asociatii si fundatii	812,000	-170,000	642,000	0	25,999	680,001	53,000	-117,000
5912	Sustinerea cultelor	300,000	-300,000	0	0	0	150,000	75,000	-225,000
5940	Sume aferente persoanelor cu handicap neincadrate	405,800	-20,000	385,800	0	68,300	112,500	112,500	92,500
79	OPERATIUNI FINANCIARE	1,166,655	0	1,166,655	0	499,995	499,995	166,665	0
81	TITLUL XVII RAMBURSARI DE CREDITE	1,166,655	0	1,166,655	0	499,995	499,995	166,665	0
8102	Rambursari de credite interne	1,166,655	0	1,166,655	0	499,995	499,995	166,665	0
810205	Rambursari de credite aferente datoriei publice interne locale	1,166,655	0	1,166,655	0	499,995	499,995	166,665	0
84	PLATI EFECTUATE IN ANII PRECEDENTI SI RECUPERATE IN ANUL CURENT (85.01)	0	9	9	0	0	0	0	9
85	TITLUL XIX PLATI EFECTUATE IN ANII PRECEDENTI SI RECUPERATE IN ANUL CURENT	0	9	9	0	0	0	0	9
8501	Plati efectuate in anii precedenti si recuperate in anul curent	0	9	9	0	0	0	0	9
850101	Plati efectuate in anii precedenti si recuperate in anul curent SF	0	9	9	0	0	0	0	9
5002	Partea I-a Servicii publice generale	23,027,043	-2,390,370	20,636,673	0	8,616,034	2,711,923	6,154,533	3,154,183
5102	Autoritati publice si actiuni externe	19,775,747	-1,413,031	18,362,716	0	7,727,261	2,348,004	5,057,637	3,229,814
01	CHELTUIELI CURENTE	19,775,747	-1,413,031	18,362,716	0	7,727,261	2,348,004	5,057,637	3,229,814
10	TITLUL I CHELTUIELI DE PERSONAL	13,374,277	-3,100,000	10,274,277	0	4,660,096	1,537,500	3,686,600	390,081
1001	Cheltuieli salariale in bani	13,068,401	-3,100,000	9,968,401	0	4,613,520	1,448,500	3,605,300	301,081
100101	Salarii de baza	12,118,605	-3,000,000	9,118,605	0	4,448,424	1,180,000	3,357,600	132,581
100112	Indemnizatii platite unor persoane din afara unitatii	338,212	0	338,212	0	75,712	87,500	87,500	87,500
100117	Indemnizatii de hrana	611,584	-100,000	511,584	0	89,384	181,000	160,200	81,000
1003	Contributii	305,876	0	305,876	0	46,576	89,000	81,300	89,000
100307	Contributia asiguratorie pentru munca	305,876	0	305,876	0	46,576	89,000	81,300	89,000
20	TITLUL II BUNURI SI SERVICII	5,995,670	1,506,969	7,502,639	0	2,998,865	698,004	1,258,537	2,547,233
2001	Bunuri si servicii	1,302,271	-209,164	1,093,107	0	125,924	547,855	330,694	88,634
200101	Furnituri de birou	124,969	-60,726	64,243	0	3,070	58,962	27,486	-25,275
200102	Materiale pentru curatenie	32,537	-7,982	24,555	0	0	12,189	13,106	-740
200103	Încalzit, Iluminat si forta motrica	229,566	-39,887	189,679	0	25,954	71,938	65,837	25,950
200104	Apa, canal si salubritate	6,571	-1,501	5,070	0	702	1,956	1,955	457
200105	Carburanti si lubrifianti	70,000	-20,250	49,750	0	0	35,000	35,000	-20,250

Cod Indicator	Denumire indicatori	Prevederi anuale				Prevederi trimestriale			
		Buget initial	Influenta + / -	Buget rectificat	din care credite bugetare destinate stingerii platilor restante	Trim I	Trim II	Trim III	Trim IV
B	A	1=5+6+7+8	2	3	4	5	6	7	8
200106	Piese de schimb	35,000	-31,239	3,761	0	0	25,000	5,000	-26,239
200108	Posta, telecomunicatii, radio, tv, internet	480,838	-132,087	348,751	0	70,408	136,810	136,810	4,723
200109	Materiale si prestari de servicii cu caracter functional	2,100	3,300	5,400	0	0	2,100	0	3,300
200130	Alte bunuri si servicii pentru intretinere si functionare	320,690	81,208	401,898	0	25,790	203,900	45,500	126,708
2002	Reparatii curente	22,571	4,261	26,832	0	2,271	20,000	300	4,261
2005	Bunuri de natura obiectelor de inventar	43,146	6,532	49,678	0	0	27,399	13,262	9,017
200501	Uniforme si echipament	2,080	0	2,080	0	0	2,080	0	0
200530	Alte obiecte de inventar	41,066	6,532	47,598	0	0	25,319	13,262	9,017
2012	Consultanta si expertiza	571,960	41,215	613,175	0	387,960	0	108,000	117,215
2013	Pregatire profesionala	126,900	-106,200	20,700	0	0	102,750	24,150	-106,200
2025	Cheltuieli judiciare si extrajudiciare derivate din actiuni in reprezentarea intereselor statului, potrivit dispozitiilor legale	1,154,874	701,126	1,856,000	0	954,874	0	100,000	801,126
2030	Alte cheltuieli	2,773,948	1,069,199	3,843,147	0	1,527,836	0	682,131	1,633,180
203003	Prime de asigurare non-viata	598	7,402	8,000	0	598	0	0	7,402
203030	Alte cheltuieli cu bunuri si servicii	2,773,350	1,061,797	3,835,147	0	1,527,238	0	682,131	1,625,778
55	TITLUL VII ALTE TRANSFERURI	0	200,000	200,000	0	0	0	0	200,000
5502	B.Transferuri curente in strainatate (catre organizatii internationale)	0	200,000	200,000	0	0	0	0	200,000
550204	Alte transferuri curente in strainatate	0	200,000	200,000	0	0	0	0	200,000
59	TITLUL XI ALTE CHELTUIELI	405,800	-20,000	385,800	0	68,300	112,500	112,500	92,500
5940	Sume aferente persoanelor cu handicap neincadrate	405,800	-20,000	385,800	0	68,300	112,500	112,500	92,500
510201	Autoritati executive si legislative	19,775,747	-1,413,031	18,362,716	0	7,727,261	2,348,004	5,057,637	3,229,814
51020103	Autoritati executive	19,775,747	-1,413,031	18,362,716	0	7,727,261	2,348,004	5,057,637	3,229,814
5402	Alte servicii publice generale	1,180,031	-165,191	1,014,840	0	135,104	363,919	354,619	161,198
01	CHELTUIELI CURENTE	1,180,031	-165,191	1,014,840	0	135,104	363,919	354,619	161,198
10	TITLUL I CHELTUIELI DE PERSONAL	822,667	0	822,667	0	113,917	236,250	236,250	236,250
1001	Cheltuieli salariale in bani	804,625	0	804,625	0	111,625	231,000	231,000	231,000
100101	Salarii de baza	761,310	0	761,310	0	105,810	218,500	218,500	218,500
100117	Indemnizatii de hrana	43,315	0	43,315	0	5,815	12,500	12,500	12,500
1003	Contributii	18,042	0	18,042	0	2,292	5,250	5,250	5,250
100307	Contributia asiguratorie pentru munca	18,042	0	18,042	0	2,292	5,250	5,250	5,250

Cod Indicator	Denumire indicatori	Prevederi anuale				Prevederi trimestriale			
		Buget initial	Influenta + / -	Buget rectificat	din care credite bugetare destinate stingerii platilor restante	Trim I	Trim II	Trim III	Trim IV
B	A	1=5+6+7+8	2	3	4	5	6	7	8
20	TITLUL II BUNURI SI SERVICII	357,364	-165,191	192,173	0	21,187	127,669	118,369	-75,052
2001	Bunuri si servicii	181,331	-95,248	86,083	0	8,965	73,388	49,489	-45,759
200101	Furnituri de birou	7,404	0	7,404	0	0	2,468	2,468	2,468
200102	Materiale pentru curatenie	3,053	1,017	4,070	0	0	1,017	1,018	2,035
200103	Încalzit, iluminat si forta motrica	51,577	-29,161	22,416	0	3,127	16,150	16,150	-13,011
200104	Apa, canal si salubritate	2,530	670	3,200	0	130	800	800	1,470
200105	Carburanti si lubrifianti	31,134	-20,184	10,950	0	0	15,378	7,878	-12,306
200106	Piese de schimb	11,000	-11,000	0	0	0	11,000	0	-11,000
200108	Posta, telecomunicatii, radio, tv, internet	42,079	-15,436	26,643	0	5,554	12,175	12,175	-3,261
200109	Materiale si prestari de servicii cu caracter functional	5,400	0	5,400	0	0	5,400	0	0
200130	Alte bunuri si servicii pentru întretinere si functionare	27,154	-21,154	6,000	0	154	9,000	9,000	-12,154
2002	Reparatii curente	31,950	-11,177	20,773	0	0	10,650	10,650	-527
2005	Bunuri de natura obiectelor de inventar	9,716	4,530	14,246	0	655	4,531	4,530	4,530
200530	Alte obiecte de inventar	9,716	4,530	14,246	0	655	4,531	4,530	4,530
2006	Daplasari, detasari, transferari	4,500	-4,500	0	0	0	0	4,500	-4,500
200601	Deplasari interne, detasari, transferari	4,500	-4,500	0	0	0	0	4,500	-4,500
2013	Pregatire profesionala	15,700	-10,700	5,000	0	0	0	15,700	-10,700
2014	Protectia muncii	7,600	-7,600	0	0	0	7,600	0	-7,600
2030	Alte cheltuieli	106,567	-40,496	66,071	0	11,567	31,500	33,500	-10,496
203003	Prime de asigurare non-viata	5,000	0	5,000	0	0	1,500	3,500	0
203030	Alte cheltuieli cu bunuri si servicii	101,567	-40,496	61,071	0	11,567	30,000	30,000	-10,496
540210	Servicii publice comunitare de evidenta a persoanelor	1,180,031	-165,191	1,014,840	0	135,104	363,919	354,619	161,198
5502	Tranzactii privind datoria publica si imprumuturi	2,071,265	-812,148	1,259,117	0	753,669	0	742,277	-236,829
01	CHELTUIELI CURENTE	2,071,265	-812,148	1,259,117	0	753,669	0	742,277	-236,829
30	TITLUL III DOBANZI	2,071,265	-812,148	1,259,117	0	753,669	0	742,277	-236,829
3001	Dobanzi aferente datoriei publice interne	2,071,265	-812,148	1,259,117	0	753,669	0	742,277	-236,829
300101	Dobanzi aferente datoriei publice interne directe	2,071,265	-812,148	1,259,117	0	753,669	0	742,277	-236,829
5902	Partea a II-a Aparare, Ordine Publica si Siguranta Nationala	4,761,602	-490,104	4,271,498	0	986,493	1,073,441	1,425,600	785,964
6102	Ordine publica si siguranta nationala	4,761,602	-490,104	4,271,498	0	986,493	1,073,441	1,425,600	785,964

Cod Indicator	Denumire indicatori	Prevederi anuale				Prevederi trimestriale			
		Buget initial	Influenta + / -	Buget rectificat	din care credite bugetare destinate stingerii platilor restante	Trim I	Trim II	Trim III	Trim IV
B	A	1=5+6+7+8	2	3	4	5	6	7	8
01	CHELTUIELI CURENTE	4,761,602	-490,113	4,271,489	0	986,493	1,073,441	1,425,600	785,955
10	TITLUL I CHELTUIELI DE PERSONAL	3,466,669	0	3,466,669	0	951,625	570,244	972,400	972,400
1001	Cheltuieli salariale in bani	2,951,030	0	2,951,030	0	857,936	429,594	831,750	831,750
100101	Salarii de baza	2,951,030	0	2,951,030	0	857,936	429,594	831,750	831,750
1002	Cheltuieli salariale in natura	441,405	0	441,405	0	83,655	119,250	119,250	119,250
100202	Norme de hrana	441,405	0	441,405	0	83,655	119,250	119,250	119,250
1003	Contributii	74,234	0	74,234	0	10,034	21,400	21,400	21,400
100307	Contributia asiguratorie pentru munca	74,234	0	74,234	0	10,034	21,400	21,400	21,400
20	TITLUL II BUNURI SI SERVICII	1,257,433	-502,613	754,820	0	34,868	490,697	440,700	-211,445
2001	Bunuri si servicii	413,583	-180,346	233,237	0	8,158	121,752	169,105	-65,778
200101	Furnituri de birou	5,070	2,866	7,936	0	0	3,233	1,837	2,866
200102	Materiale pentru curatenie	2,000	500	2,500	0	0	1,000	500	1,000
200103	Încalzit, Iluminat si forta motrica	28,627	-2,211	26,416	0	3,127	8,500	8,500	6,289
200104	Apa, canal si salubritate	880	2,120	3,000	0	130	250	250	2,370
200105	Carburanti si lubrifianti	196,938	-147,188	49,750	0	0	65,646	65,646	-81,542
200106	Piese de schimb	71,500	-17,500	54,000	0	0	26,500	22,500	5,000
200108	Posta, telecomunicatii, radio, tv, internet	11,816	1,184	13,000	0	2,816	3,000	3,000	4,184
200109	Materiale si prestari de servicii cu caracter functional	79,600	-24,705	54,895	0	0	8,700	62,200	-16,005
200130	Alte bunuri si servicii pentru întretinere si functionare	17,152	4,588	21,740	0	2,085	4,923	4,672	10,060
2002	Reparatii curente	88,220	-51,875	36,345	0	3,520	30,100	27,300	-24,575
2005	Bunuri de natura obiectelor de inventar	106,740	-43,743	62,997	0	2,750	52,495	28,495	-20,743
200501	Uniforme si echipament	86,750	-67,513	19,237	0	2,750	38,000	23,000	-44,513
200530	Alte obiecte de inventar	19,990	23,770	43,760	0	0	14,495	5,495	23,770
2006	Daplasari, detasari, transferari	52,600	-52,600	0	0	0	52,600	0	-52,600
200601	Deplasari interne, detasari, transferari	52,600	-52,600	0	0	0	52,600	0	-52,600
2013	Pregatire profesionala	61,000	-52,000	9,000	0	0	30,500	17,500	-39,000
2014	Protectia muncii	13,500	-12,000	1,500	0	0	4,500	4,500	-7,500
2030	Alte cheltuieli	521,790	-110,049	411,741	0	20,440	198,750	193,800	-1,249
203003	Prime de asigurare non-viata	47,324	8,376	55,700	0	3,674	12,050	19,550	20,426

Cod Indicator	Denumire indicatori	Prevederi anuale				Prevederi trimestriale			
		Buget initial	Influenta + / -	Buget rectificat	din care credite bugetare destinate stingerii platilor restante	Trim I	Trim II	Trim III	Trim IV
B	A	1=5+6+7+8	2	3	4	5	6	7	8
203030	Alte cheltuieli cu bunuri si servicii	474,466	-118,425	356,041	0	16,766	186,700	174,250	-21,675
59	TITLUL XI ALTE CHELTUIELI	37,500	12,500	50,000	0	0	12,500	12,500	25,000
5902	Ajutoare pentru daune provocate de calamitatile naturale	37,500	12,500	50,000	0	0	12,500	12,500	25,000
84	PLATI EFECTUATE IN ANII PRECEDENTI SI RECUPERATE IN ANUL CURENT (85.01)	0	9	9	0	0	0	0	9
85	TITLUL XIX PLATI EFECTUATE IN ANII PRECEDENTI SI RECUPERATE IN ANUL CURENT	0	9	9	0	0	0	0	9
8501	Plati efectuate in anii precedenti si recuperate in anul curent	0	9	9	0	0	0	0	9
850101	Plati efectuate in anii precedenti si recuperate in anul curent SF	0	9	9	0	0	0	0	9
610203	Ordine publica	4,196,374	-312,527	3,883,847	0	981,339	858,254	1,179,309	864,945
61020304	Politie locala	4,196,374	-312,527	3,883,847	0	981,339	858,254	1,179,309	864,945
610205	Protectie civila si protectia contra incendiilor	565,228	-177,577	387,651	0	5,154	215,187	246,291	-78,981
6302	Partea a III-a Cheltuieli Social - Culturale	40,290,403	-334,094	39,956,309	0	8,751,910	11,523,271	10,757,310	8,923,818
6502	Invatamant	13,782,004	527,129	14,309,133	0	3,576,554	4,881,850	3,167,350	2,683,379
01	CHELTUIELI CURENTE	13,782,004	527,129	14,309,133	0	3,576,554	4,881,850	3,167,350	2,683,379
10	TITLUL I CHELTUIELI DE PERSONAL	358,200	-358,200	0	0	0	358,200	0	-358,200
1001	Cheltuieli salariale in bani	343,200	-343,200	0	0	0	343,200	0	-343,200
100101	Salarii de baza	322,400	-322,400	0	0	0	322,400	0	-322,400
100117	Indemnizatii de hrana	20,800	-20,800	0	0	0	20,800	0	-20,800
1002	Cheltuieli salariale in natura	7,300	-7,300	0	0	0	7,300	0	-7,300
100206	Vouchere de vacanta	7,300	-7,300	0	0	0	7,300	0	-7,300
1003	Contributii	7,700	-7,700	0	0	0	7,700	0	-7,700
100307	Contributia asiguratorie pentru munca	7,700	-7,700	0	0	0	7,700	0	-7,700
20	TITLUL II BUNURI SI SERVICII	10,224,304	625,329	10,849,633	0	2,406,554	3,285,650	2,612,350	2,545,079
2001	Bunuri si servicii	6,949,902	114,205	7,064,107	0	1,688,452	1,848,650	1,724,950	1,802,055
200101	Furnituri de birou	63,000	0	63,000	0	3,500	22,000	20,000	17,500
200102	Materiale pentru curatenie	95,000	25,000	120,000	0	9,500	32,000	33,000	45,500
200103	Încalzit, iluminat si forta motrica	1,137,995	253,505	1,391,500	0	330,245	335,250	174,250	551,755
200104	Apa, canal si salubritate	168,000	5,000	173,000	0	51,000	51,500	26,500	44,000
200105	Carburanti si lubrifianti	32,000	10,000	42,000	0	0	31,000	1,000	10,000

Cod Indicator	Denumire indicatori	Prevederi anuale				Prevederi trimestriale			
		Buget initial	Influenta +/-	Buget rectificat	din care credite bugetare destinate stingerii platilor restante	Trim I	Trim II	Trim III	Trim IV
B	A	1=5+6+7+8	2	3	4	5	6	7	8
200106	Piese de schimb	38,000	-37,526	474	0	0	20,000	9,000	-28,526
200107	Transport	61,000	0	61,000	0	17,100	21,100	3,200	19,600
200108	Posta, telecomunicatii, radio, tv, internet	1,092,723	0	1,092,723	0	275,823	275,000	270,000	271,900
200109	Materiale si prestari de servicii cu caracter functional	154,500	18,500	173,000	0	29,300	33,300	61,000	49,400
200130	Alte bunuri si servicii pentru intretinere si functionare	4,107,684	-160,274	3,947,410	0	971,984	1,027,500	1,127,000	820,926
2002	Reparatii curente	620,000	101,526	721,526	0	0	600,000	20,000	101,526
2004	Medicamente si materiale sanitare	126,000	0	126,000	0	40,000	38,000	22,000	26,000
200402	Materiale sanitare	10,000	0	10,000	0	5,000	5,000	0	0
200404	Dezinfectanti	116,000	0	116,000	0	35,000	33,000	22,000	26,000
2005	Bunuri de natura obiectelor de inventar	744,000	-75,000	669,000	0	161,000	120,000	396,000	-8,000
200501	Uniforme si echipament	2,000	0	2,000	0	0	0	2,000	0
200503	Lenjerie si accesorii de pat	15,000	0	15,000	0	0	5,000	10,000	0
200530	Alte obiecte de inventar	727,000	-75,000	652,000	0	161,000	115,000	384,000	-8,000
2006	Daplasari, detasari, transferari	15,000	0	15,000	0	2,400	5,700	2,600	4,300
200601	Deplasari interne, detasari, transferari	15,000	0	15,000	0	2,400	5,700	2,600	4,300
2011	Carti, publicatii si materiale documentare	23,000	11,000	34,000	0	2,000	18,200	2,800	11,000
2013	Pregatire profesionala	130,000	-46,000	84,000	0	40,000	54,800	10,200	-21,000
2014	Protectia muncii	24,000	-16,000	8,000	0	5,300	7,300	6,300	-10,900
2024	Comisioane si alte costuri aferente imprumuturilor	60,000	0	60,000	0	0	60,000	0	0
202402	Comisioane si alte costuri aferente imprumuturilor interne	60,000	0	60,000	0	0	60,000	0	0
2030	Alte cheltuieli	1,532,402	535,598	2,068,000	0	467,402	533,000	427,500	640,098
203003	Prime de asigurare non-viata	8,322	6,678	15,000	0	822	7,500	0	6,678
203030	Alte cheltuieli cu bunuri si servicii	1,524,080	528,920	2,053,000	0	466,580	525,500	427,500	633,420
55	TITLUL VII ALTE TRANSFERURI	2,383,000	231,000	2,614,000	0	894,000	894,000	521,000	305,000
5501	A. Transferuri interne	2,383,000	231,000	2,614,000	0	894,000	894,000	521,000	305,000
550163	Finantarea invatamantului particular sau confesional acreditat	2,383,000	231,000	2,614,000	0	894,000	894,000	521,000	305,000
57	TITLUL IX ASISTENTA SOCIALA	149,500	24,000	173,500	0	36,000	69,000	24,000	44,500
5702	Ajutoare sociale	149,500	24,000	173,500	0	36,000	69,000	24,000	44,500
570201	Ajutoare sociale in numerar	134,500	24,000	158,500	0	36,000	54,000	24,000	44,500

Cod Indicator	Denumire indicatori	Prevederi anuale				Prevederi trimestriale			
		Buget initial	Influenta + / -	Buget rectificat	din care credite bugetare destinate stingerii platilor restante	Trim I	Trim II	Trim III	Trim IV
B	A	1=5+6+7+8	2	3	4	5	6	7	8
570202	Ajutoare sociale in natura	15,000	0	15,000	0	0	15,000	0	0
59	TITLUL XI ALTE CHELTUIELI	667,000	5,000	672,000	0	240,000	275,000	10,000	147,000
5901	Burse	667,000	5,000	672,000	0	240,000	275,000	10,000	147,000
650203	Invatamant prescolar si primar	13,760,004	527,129	14,287,133	0	3,569,554	4,874,850	3,166,350	2,676,379
65020301	Invatamant prescolar	5,644,966	893,734	6,538,700	0	1,645,116	2,065,650	1,340,850	1,487,084
65020302	Invatamant primar	8,115,038	-366,605	7,748,433	0	1,924,438	2,809,200	1,825,500	1,189,295
650204	Invatamant secundar	22,000	0	22,000	0	7,000	7,000	1,000	7,000
65020401	Invatamant secundar inferior	22,000	0	22,000	0	7,000	7,000	1,000	7,000
6602	Sanatate	2,451,756	-485,001	1,966,755	0	4,706	850,350	848,350	263,349
01	CHELTUIELI CURENTE	2,451,756	-485,001	1,966,755	0	4,706	850,350	848,350	263,349
10	TITLUL I CHELTUIELI DE PERSONAL	1,545,020	-496,795	1,048,225	0	0	515,007	515,007	18,211
1001	Cheltuieli salariale in bani	1,496,795	-496,795	1,000,000	0	0	498,932	498,932	2,136
100101	Salarii de baza	1,496,795	-496,795	1,000,000	0	0	498,932	498,932	2,136
1003	Contributii	48,225	0	48,225	0	0	16,075	16,075	16,075
100307	Contributia asiguratorie pentru munca	48,225	0	48,225	0	0	16,075	16,075	16,075
20	TITLUL II BUNURI SI SERVICII	894,736	11,794	906,530	0	3,706	330,343	330,343	242,138
2001	Bunuri si servicii	694,736	11,794	706,530	0	3,706	230,343	230,343	242,138
200103	Încalzit, Iluminat si forta motrica	48,452	11,548	60,000	0	3,452	15,000	15,000	26,548
200104	Apa, canal si salubritate	1,754	246	2,000	0	254	500	500	746
200130	Alte bunuri si servicii pentru întretinere si functionare	644,530	0	644,530	0	0	214,843	214,843	214,844
2030	Alte cheltuieli	200,000	0	200,000	0	0	100,000	100,000	0
203030	Alte cheltuieli cu bunuri si servicii	200,000	0	200,000	0	0	100,000	100,000	0
59	TITLUL XI ALTE CHELTUIELI	12,000	0	12,000	0	1,000	5,000	3,000	3,000
5911	Asociatii si fundatii	12,000	0	12,000	0	1,000	5,000	3,000	3,000
660250	Alte cheltuieli in domeniul sanatatii	2,451,756	-485,001	1,966,755	0	4,706	850,350	848,350	263,349
66025050	Alte institutii si actiuni sanitare	2,451,756	-485,001	1,966,755	0	4,706	850,350	848,350	263,349
6702	Cultura, recreere si religie	12,075,636	-22,086	12,053,550	0	1,865,698	3,587,096	3,531,520	3,069,236
01	CHELTUIELI CURENTE	12,075,636	-22,086	12,053,550	0	1,865,698	3,587,096	3,531,520	3,069,236
20	TITLUL II BUNURI SI SERVICII	9,125,765	93,121	9,218,886	0	1,203,325	2,671,580	2,794,004	2,549,977

Cod Indicator	Denumire indicatori	Prevederi anuale				Prevederi trimestriale			
		Buget initial	Influenta + / -	Buget rectificat	din care credite bugetare destinate stingerii platilor restante	Trim I	Trim II	Trim III	Trim IV
B	A	1=5+6+7+8	2	3	4	5	6	7	8
2001	Bunuri si servicii	60,000	-60,000	0	0	0	60,000	0	-60,000
200103	Încalzit, Iluminat si forta motrica	60,000	-60,000	0	0	0	60,000	0	-60,000
2030	Alte cheltuieli	9,065,765	153,121	9,218,886	0	1,203,325	2,611,580	2,794,004	2,609,977
203030	Alte cheltuieli cu bunuri si servicii	9,065,765	153,121	9,218,886	0	1,203,325	2,611,580	2,794,004	2,609,977
51	TITLUL VI TRANSFERURI INTRE UNITATI ALE ADMINISTRATIEI PUBLICE	2,449,871	354,793	2,804,664	0	662,373	665,516	612,516	864,259
5101	Transferuri curente	2,449,871	354,793	2,804,664	0	662,373	665,516	612,516	864,259
510101	Transferuri catre institutii publice	2,449,871	354,793	2,804,664	0	662,373	665,516	612,516	864,259
59	TITLUL XI ALTE CHELTUIELI	500,000	-470,000	30,000	0	0	250,000	125,000	-345,000
5911	Asociatii si fundatii	200,000	-170,000	30,000	0	0	100,000	50,000	-120,000
5912	Sustinerea cultelor	300,000	-300,000	0	0	0	150,000	75,000	-225,000
670205	Servicii recreative si sportive	10,895,296	947,914	11,843,210	0	1,861,698	3,106,616	2,980,160	3,894,736
67020501	Sport	2,544,871	259,793	2,804,664	0	662,373	725,516	647,516	769,259
67020502	Tineret	20,000	0	20,000	0	0	20,000	0	0
67020503	Intretinere gradini publice, parcuri, zone verzi, baze sportive si de agrement	8,330,425	688,121	9,018,546	0	1,199,325	2,361,100	2,332,644	3,125,477
670206	Servicii religioase	300,000	-270,000	30,000	0	0	150,000	75,000	-195,000
670250	Alte servicii in domeniile culturii, recreeri si religiei	880,340	-700,000	180,340	0	4,000	330,480	476,360	-630,500
6802	Asigurari si asistenta sociala	11,981,007	-354,136	11,626,871	0	3,304,952	2,203,975	3,210,090	2,907,854
01	CHELTUIELI CURENTE	11,981,007	-354,136	11,626,871	0	3,304,952	2,203,975	3,210,090	2,907,854
10	TITLUL I CHELTUIELI DE PERSONAL	5,652,466	-200,000	5,452,466	0	1,087,966	1,521,500	1,521,500	1,321,500
1001	Cheltuieli salariale in bani	5,526,193	-200,000	5,326,193	0	1,064,143	1,487,350	1,487,350	1,287,350
100101	Salarii de baza	5,003,394	-200,000	4,803,394	0	963,144	1,346,750	1,346,750	1,146,750
100117	Indemnizatii de hrana	522,799	0	522,799	0	100,999	140,600	140,600	140,600
1003	Contributii	126,273	0	126,273	0	23,823	34,150	34,150	34,150
100307	Contributia asiguratorie pentru munca	126,273	0	126,273	0	23,823	34,150	34,150	34,150
20	TITLUL II BUNURI SI SERVICII	901,769	45,864	947,633	0	110,084	182,475	278,655	376,419
2001	Bunuri si servicii	549,914	42,470	592,384	0	98,336	143,306	154,886	195,856
200101	Furnituri de birou	7,290	1,334	8,624	0	822	2,156	2,156	3,490
200102	Materiale pentru curatenie	2,250	750	3,000	0	0	750	750	1,500

Cod Indicator	Denumire indicatori	Prevederi anuale				Prevederi trimestriale			
		Buget initial	Influenta + / -	Buget rectificat	din care credite bugetare destinate stingerii platilor restante	Trim I	Trim II	Trim III	Trim IV
B	A	1=5+6+7+8	2	3	4	5	6	7	8
200103	Încalzit, iluminat si forta motrica	28,327	6,273	34,600	0	3,127	8,900	8,900	13,673
200104	Apa, canal si salubritate	2,005	495	2,500	0	130	625	625	1,120
200107	Transport	458,452	27,548	486,000	0	93,952	121,500	121,500	149,048
200108	Posta, telecomunicatii, radio, tv, internet	19,430	6,070	25,500	0	305	6,375	6,375	12,445
200109	Materiale si prestari de servicii cu caracter functional	29,160	0	29,160	0	0	0	14,580	14,580
200130	Alte bunuri si servicii pentru întretinere si functionare	3,000	0	3,000	0	0	3,000	0	0
2005	Bunuri de natura obiectelor de inventar	10,182	3,394	13,576	0	0	3,394	3,394	6,788
200530	Alte obiecte de inventar	10,182	3,394	13,576	0	0	3,394	3,394	6,788
2013	Pregatire profesionala	96,600	0	96,600	0	0	0	96,600	0
2030	Alte cheltuieli	245,073	0	245,073	0	11,748	35,775	23,775	173,775
203003	Prime de asigurare non-viata	12,000	0	12,000	0	0	12,000	0	0
203030	Alte cheltuieli cu bunuri si servicii	233,073	0	233,073	0	11,748	23,775	23,775	173,775
57	TITLUL IX ASISTENTA SOCIALA	4,926,772	-200,000	4,726,772	0	2,106,902	0	1,409,935	1,209,935
5702	Ajutoare sociale	4,926,772	-200,000	4,726,772	0	2,106,902	0	1,409,935	1,209,935
570201	Ajutoare sociale in numerar	4,926,772	-200,000	4,726,772	0	2,106,902	0	1,409,935	1,209,935
59	TITLUL XI ALTE CHELTUIELI	500,000	0	500,000	0	0	500,000	0	0
5911	Asociatii si fundatii	500,000	0	500,000	0	0	500,000	0	0
680205	Asistenta sociala in caz de boli si invaliditati	7,054,235	-154,136	6,900,099	0	1,198,050	2,203,975	1,800,155	1,697,919
68020502	Asistenta sociala in caz de invaliditate	7,054,235	-154,136	6,900,099	0	1,198,050	2,203,975	1,800,155	1,697,919
680215	Prevenirea excluderii sociale	4,926,772	-200,000	4,726,772	0	2,106,902	0	1,409,935	1,209,935
68021501	Ajutor social	4,926,772	-200,000	4,726,772	0	2,106,902	0	1,409,935	1,209,935
690200	Partea a IV-a Servicii si Dezvoltare publica, Locuinte, Mediu si Ape	21,383,812	4,807,154	26,190,966	0	9,324,562	621,250	10,947,750	5,297,404
7002	Locuinte, servicii si dezvoltare publica	2,007,032	-401,066	1,605,966	0	338,032	600,000	600,000	67,934
01	CHELTUIELI CURENTE	2,007,032	-401,066	1,605,966	0	338,032	600,000	600,000	67,934
20	TITLUL II BUNURI SI SERVICII	2,007,032	-401,066	1,605,966	0	338,032	600,000	600,000	67,934
2001	Bunuri si servicii	958,906	47,060	1,005,966	0	208,906	250,000	250,000	297,060
200103	Încalzit, iluminat si forta motrica	958,906	47,060	1,005,966	0	208,906	250,000	250,000	297,060
2021	Meteorologie	429,126	170,874	600,000	0	129,126	150,000	150,000	170,874
2030	Alte cheltuieli	619,000	-619,000	0	0	0	200,000	200,000	-400,000

Cod Indicator	Denumire indicatori	Prevederi anuale				Prevederi trimestriale			
		Buget initial	Influenta + / -	Buget rectificat	din care credite bugetare destinate stingerii platilor restante	Trim I	Trim II	Trim III	Trim IV
B	A	1=5+6+7+8	2	3	4	5	6	7	8
203030	Alte cheltuieli cu bunuri si servicii	619,000	-619,000	0	0	0	200,000	200,000	-400,000
700206	Iluminat public si electrificari rurale	1,577,906	-571,940	1,005,966	0	208,906	450,000	450,000	-102,940
700250	Alte servicii in domeniile locuintelor, serviciilor si dezvoltarii comunale	429,126	170,874	600,000	0	129,126	150,000	150,000	170,874
7402	Protectia mediului	19,376,780	5,208,220	24,585,000	0	8,986,530	21,250	10,347,750	5,229,470
01	CHELTUIELI CURENTE	19,376,780	5,208,220	24,585,000	0	8,986,530	21,250	10,347,750	5,229,470
20	TITLUL II BUNURI SI SERVICII	19,376,780	5,208,220	24,585,000	0	8,986,530	21,250	10,347,750	5,229,470
2030	Alte cheltuieli	19,376,780	5,208,220	24,585,000	0	8,986,530	21,250	10,347,750	5,229,470
203030	Alte cheltuieli cu bunuri si servicii	19,376,780	5,208,220	24,585,000	0	8,986,530	21,250	10,347,750	5,229,470
740205	Salubritate si gestiunea deseurilor	19,311,087	5,188,913	24,500,000	0	8,984,587	0	10,326,500	5,188,913
74020501	Salubritate	19,311,087	5,188,913	24,500,000	0	8,984,587	0	10,326,500	5,188,913
740250	Alte servicii in domeniul protectiei mediului	65,693	19,307	85,000	0	1,943	21,250	21,250	40,557
7902	Partea a V-a Actiuni economice	3,233,451	1,557,404	4,790,855	0	943,640	1,171,046	642,715	2,033,454
8002	Actiuni generale economice, comerciale si de munca	220,000	1,500,000	1,720,000	0	24,999	195,001	0	1,500,000
01	CHELTUIELI CURENTE	220,000	1,500,000	1,720,000	0	24,999	195,001	0	1,500,000
20	TITLUL II BUNURI SI SERVICII	120,000	1,500,000	1,620,000	0	0	120,000	0	1,500,000
2023	Prevenirea si combaterea inundatiilor si ingheturilor	120,000	1,500,000	1,620,000	0	0	120,000	0	1,500,000
59	TITLUL XI ALTE CHELTUIELI	100,000	0	100,000	0	24,999	75,001	0	0
5911	Asociatii si fundatii	100,000	0	100,000	0	24,999	75,001	0	0
800201	Actiuni generale economice si comerciale	220,000	1,500,000	1,720,000	0	24,999	195,001	0	1,500,000
80020106	Prevenire si combatere inundatii si gheturi	120,000	1,500,000	1,620,000	0	0	120,000	0	1,500,000
80020110	Programe de dezvoltare regionala si sociala	100,000	0	100,000	0	24,999	75,001	0	0
8402	Transporturi	3,013,451	57,404	3,070,855	0	918,641	976,045	642,715	533,454
01	CHELTUIELI CURENTE	1,846,796	57,404	1,904,200	0	418,646	476,050	476,050	533,454
20	TITLUL II BUNURI SI SERVICII	4,200	0	4,200	0	1,050	1,050	1,050	1,050
2024	Comisioane si alte costuri aferente imprumuturilor	4,200	0	4,200	0	1,050	1,050	1,050	1,050
202402	Comisioane si alte costuri aferente imprumuturilor interne	4,200	0	4,200	0	1,050	1,050	1,050	1,050
40	TITLUL IV SUBVENTII	1,842,596	57,404	1,900,000	0	417,596	475,000	475,000	532,404
4003	Subventii pentru acoperirea diferentelor de pret si tarif	1,842,596	57,404	1,900,000	0	417,596	475,000	475,000	532,404
79	OPERATIUNI FINANCIARE	1,166,655	0	1,166,655	0	499,995	499,995	166,665	0

Cod Indicator	Denumire indicatori	Prevederi anuale				Prevederi trimestriale			
		Buget initial	Influenta + / -	Buget rectificat	din care credite bugetare destinate stingerii platilor restante	Trim I	Trim II	Trim III	Trim IV
B	A	1=5+6+7+8	2	3	4	5	6	7	8
81	TITLUL XVII RAMBURSARI DE CREDITE	1,166,655	0	1,166,655	0	499,995	499,995	166,665	0
8102	Rambursari de credite interne	1,166,655	0	1,166,655	0	499,995	499,995	166,665	0
810205	Rambursari de credite aferente datoriei publice interne locale	1,166,655	0	1,166,655	0	499,995	499,995	166,665	0
840203	Transport rutier	3,013,451	57,404	3,070,855	0	918,641	976,045	642,715	533,454
84020301	Drumuri si poduri	1,170,855	0	1,170,855	0	501,045	501,045	167,715	1,050
84020302	Transport in comun	1,842,596	57,404	1,900,000	0	417,596	475,000	475,000	532,404
9602	Rezerve, Excedent/Deficit	336,500	-336,500	0	0	0	0	0	0
9702	Rezerve	0	0	0	0	0	0	0	0
9902	Deficit	-336,500	336,500	0	0	0	0	0	0
990296	Deficitul sectiunii de functionare	-336,500	336,500	0	0	0	0	0	0
	SECTIUNEA DE DEZVOLTARE								
000102	TOTAL VENITURI	26,100,409	359,865	26,460,274		245,658	18,398,764	7,756,428	59,424
499002	VENITURI PROPRII	4,000	0	4,000		1,000	1,000	1,000	1,000
000202	I. VENITURI CURENTE	1,284,919	359,865	1,644,784		215,658	724,698	0	704,428
001202	C. VENITURI NEFISCALE	1,284,919	359,865	1,644,784		215,658	724,698	0	704,428
001402	C2. VANZARI DE BUNURI SI SERVICII	1,284,919	359,865	1,644,784		215,658	724,698	0	704,428
3702	Transferuri voluntare, altele decat subventiile	1,284,919	359,865	1,644,784		215,658	724,698	0	704,428
370204	Varsaminte din sectiunea de functionare	1,284,919	359,865	1,644,784		215,658	724,698	0	704,428
001502	II. VENITURI DIN CAPITAL	4,000	0	4,000		1,000	1,000	1,000	1,000
3902	Venituri din valorificarea unor bunuri	4,000	0	4,000		1,000	1,000	1,000	1,000
390201	Venituri din valorificarea unor bunuri ale institutiilor publice	3,400	0	3,400		850	850	850	850
390207	Venituri din vanzarea unor bunuri apartinand domeniului privat al statului sau al unitatilor administrativ-teritoriale	600	0	600		150	150	150	150
4002	Incasari din rambursarea împrumuturilor acordate	9,354,166	0	9,354,166		0	9,354,166	0	0
400214	Sume din excedentul bugetului local utilizate pentru finantarea cheltuielilor sectiunii de dezvoltare	9,354,166	0	9,354,166		0	9,354,166	0	0
001702	IV. SUBVENTII	2,585,605	0	2,585,605		0	0	2,569,689	15,916
001802	SUBVENTII DE LA ALTE NIVELE ALE ADMINISTRATIEI PUBLICE	2,585,605	0	2,585,605		0	0	2,569,689	15,916
4202	Subventii de la bugetul de stat	2,585,605	0	2,585,605		0	0	2,569,689	15,916

Cod Indicator	Denumire indicatori	Prevederi anuale				Prevederi trimestriale			
		Buget initial	Influenta + / -	Buget rectificat	din care credite bugetare destinate stingerii platilor restante	Trim I	Trim II	Trim III	Trim IV
B	A	1=5+6+7+8	2	3	4	5	6	7	8
420269	Subventii de la bugetul de stat catre bugetele locale necesare sustinerii derularii proiectelor finantate din fonduri externe nerambursabile (FEN) postaderare, aferente perioadei de programare 2014-2020	2,585,605	0	2,585,605		0	0	2,569,689	15,916
4802	Sume primite de la UE/alti donatori in contul platilor efectuate si prefinantari aferente cadrului financiar 2014-2020	12,871,719	0	12,871,719		29,000	8,318,900	5,185,739	-661,920
480201	Fondul European de Dezvoltare Regionala (FEDR)	12,871,719	0	12,871,719		29,000	8,318,900	5,185,739	-661,920
48020101	Sume primite in contul platilor efectuate in anul curent	8,504,387	0	8,504,387		0	3,246,140	5,185,739	72,508
48020102	Sume primite in contul platilor efectuate in anii anteriori	4,367,332	0	4,367,332		29,000	5,072,760	0	-734,428
4902	TOTAL CHELTUIELI	26,436,909	23,365	26,460,274	0	245,658	18,398,764	7,756,428	59,424
01	CHELTUIELI CURENTE	10,176,872	-2,343,360	7,833,512	0	0	3,181,217	6,909,000	-2,256,705
58	TITLUL X PROIECTE CU FINANTARE DIN FONDURI EXTERNE NERAMBURSABILE AFERENTE CADRULUI FINANCIAR 2014- 2020	10,176,872	-2,343,360	7,833,512	0	0	3,181,217	6,909,000	-2,256,705
5801	Programe din Fondul European de Dezvoltare (FEDR)	10,176,872	-2,343,360	7,833,512	0	0	3,181,217	6,909,000	-2,256,705
580101	Finantare nationala	1,869,221	-423,360	1,445,861	0	0	584,305	1,269,000	-407,444
580102	Finantare externa nerambursabila	8,307,651	-1,920,000	6,387,651	0	0	2,596,912	5,640,000	-1,849,261
70	CHELTUIELI DE CAPITAL	16,260,037	2,366,725	18,626,762	0	245,658	15,217,547	847,428	2,316,129
71	TITLUL XIII ACTIVE NEFINANCIARE	16,259,977	2,366,785	18,626,762	0	245,658	15,217,487	847,428	2,316,189
7101	Active fixe	16,259,977	2,366,785	18,626,762	0	245,658	15,217,487	847,428	2,316,189
710101	Constructii	10,407,298	-3,522,402	6,884,896	0	0	10,204,529	201,000	-3,520,633
710102	Masini, echipamente si mijloace de transport	115,000	0	115,000	0	0	115,000	0	0
710103	Mobilier, aparatura birotica si alte active corporale	508,112	68,850	576,962	0	82,312	185,800	240,000	68,850
710130	Alte active fixe	5,229,567	5,820,337	11,049,904	0	163,346	4,712,158	406,428	5,767,972
72	TITLUL XIV ACTIVE FINANCIARE	60	-60	0	0	0	60	0	-60
7201	Active financiare	60	-60	0	0	0	60	0	-60
720101	Participare la capitalul social al societatilor comerciale	60	-60	0	0	0	60	0	-60
5002	Partea I-a Servicii publice generale	1,283,872	5,319,628	6,603,500	0	104,658	1,179,214	0	5,319,628
5102	Autoritati publice si actiuni externe	1,245,526	5,319,628	6,565,154	0	66,312	1,179,214	0	5,319,628
70	CHELTUIELI DE CAPITAL	1,245,526	5,319,628	6,565,154	0	66,312	1,179,214	0	5,319,628
71	TITLUL XIII ACTIVE NEFINANCIARE	1,245,526	5,319,628	6,565,154	0	66,312	1,179,214	0	5,319,628
7101	Active fixe	1,245,526	5,319,628	6,565,154	0	66,312	1,179,214	0	5,319,628

Cod Indicator	Denumire indicatori	Prevederi anuale				Prevederi trimestriale			
		Buget initial	Influenta + / -	Buget rectificat	din care credite bugetare destinate stingerii platilor restante	Trim I	Trim II	Trim III	Trim IV
B	A	1=5+6+7+8	2	3	4	5	6	7	8
710101	Constructii	634,114	1,000	635,114	0	0	634,114	0	1,000
710102	Masini, echipamente si mijloace de transport	15,000	0	15,000	0	0	15,000	0	0
710103	Mobilier, aparatura birotica si alte active corporale	236,862	350	237,212	0	66,312	170,550	0	350
710130	Alte active fixe	359,550	5,318,278	5,677,828	0	0	359,550	0	5,318,278
510201	Autoritati executive si legislative	1,245,526	5,319,628	6,565,154	0	66,312	1,179,214	0	5,319,628
51020103	Autoritati executive	1,245,526	5,319,628	6,565,154	0	66,312	1,179,214	0	5,319,628
5402	Alte servicii publice generale	38,346	0	38,346	0	38,346	0	0	0
70	CHELTUIELI DE CAPITAL	38,346	0	38,346	0	38,346	0	0	0
71	TITLUL XIII ACTIVE NEFINANCIARE	38,346	0	38,346	0	38,346	0	0	0
7101	Active fixe	38,346	0	38,346	0	38,346	0	0	0
710130	Alte active fixe	38,346	0	38,346	0	38,346	0	0	0
540210	Servicii publice comunitare de evidenta a persoanelor	38,346	0	38,346	0	38,346	0	0	0
5902	Partea a II-a Aparare, Ordine Publica si Siguranta Nationala	122,906	99,960	222,866	0	7,000	115,906	0	99,960
6102	Ordine publica si siguranta nationala	122,906	99,960	222,866	0	7,000	115,906	0	99,960
70	CHELTUIELI DE CAPITAL	122,906	99,960	222,866	0	7,000	115,906	0	99,960
71	TITLUL XIII ACTIVE NEFINANCIARE	122,906	99,960	222,866	0	7,000	115,906	0	99,960
7101	Active fixe	122,906	99,960	222,866	0	7,000	115,906	0	99,960
710101	Constructii	0	70,000	70,000	0	0	0	0	70,000
710102	Masini, echipamente si mijloace de transport	100,000	0	100,000	0	0	100,000	0	0
710103	Mobilier, aparatura birotica si alte active corporale	22,250	0	22,250	0	7,000	15,250	0	0
710130	Alte active fixe	656	29,960	30,616	0	0	656	0	29,960
610203	Ordine publica	110,000	4,960	114,960	0	0	110,000	0	4,960
61020304	Politie locala	110,000	4,960	114,960	0	0	110,000	0	4,960
610205	Protectie civila si protectia contra incendiilor	12,906	95,000	107,906	0	7,000	5,906	0	95,000
6302	Partea a III-a Cheltuieli Social - Culturale	10,816,602	-1,579,938	9,236,664	0	29,000	3,341,678	7,357,500	-1,491,514
6502	Invatamant	10,721,064	-1,559,400	9,161,664	0	29,000	3,246,140	7,357,500	-1,470,976
01	CHELTUIELI CURENTE	10,176,872	-2,343,360	7,833,512	0	0	3,181,217	6,909,000	-2,256,705
58	TITLUL X PROIECTE CU FINANTARE DIN FONDURI EXTERNE NERAMBURSABILE AFERENTE CADRULUI FINANCIAR 2014- 2020	10,176,872	-2,343,360	7,833,512	0	0	3,181,217	6,909,000	-2,256,705
5801	Programe din Fondul European de Dezvoltare (FEDR)	10,176,872	-2,343,360	7,833,512	0	0	3,181,217	6,909,000	-2,256,705

Cod Indicator	Denumire indicatori	Prevederi anuale				Prevederi trimestriale			
		Buget initial	Influenta + / -	Buget rectificat	din care credite bugetare destinate stingerii platilor restante	Trim I	Trim II	Trim III	Trim IV
B	A	1=5+6+7+8	2	3	4	5	6	7	8
580101	Finantare nationala	1,869,221	-423,360	1,445,861	0	0	584,305	1,269,000	-407,444
580102	Finantare externa nerambursabila	8,307,651	-1,920,000	6,387,651	0	0	2,596,912	5,640,000	-1,849,261
70	CHELTUIELI DE CAPITAL	544,192	783,960	1,328,152	0	29,000	64,923	448,500	785,729
71	TITLUL XIII ACTIVE NEFINANCIARE	544,192	783,960	1,328,152	0	29,000	64,923	448,500	785,729
7101	Active fixe	544,192	783,960	1,328,152	0	29,000	64,923	448,500	785,729
710101	Constructii	207,692	545,460	753,152	0	0	64,923	141,000	547,229
710103	Mobilier, aparatura birotica si alte active corporale	249,000	68,500	317,500	0	9,000	0	240,000	68,500
710130	Alte active fixe	87,500	170,000	257,500	0	20,000	0	67,500	170,000
650203	Invatamant prescolar si primar	10,721,064	-1,559,400	9,161,664	0	29,000	3,246,140	7,357,500	-1,470,976
65020301	Invatamant prescolar	200,000	150,000	350,000	0	0	0	200,000	150,000
65020302	Invatamant primar	10,521,064	-1,709,400	8,811,664	0	29,000	3,246,140	7,157,500	-1,620,976
6802	Asigurari si asistenta sociala	95,538	-20,538	75,000	0	0	95,538	0	-20,538
70	CHELTUIELI DE CAPITAL	95,538	-20,538	75,000	0	0	95,538	0	-20,538
71	TITLUL XIII ACTIVE NEFINANCIARE	95,538	-20,538	75,000	0	0	95,538	0	-20,538
7101	Active fixe	95,538	-20,538	75,000	0	0	95,538	0	-20,538
710101	Constructii	95,538	-20,538	75,000	0	0	95,538	0	-20,538
680211	Crese	95,538	-20,538	75,000	0	0	95,538	0	-20,538
690200	Partea a IV-a Servicii si Dezvoltare publica, Locuinte, Mediu si Ape	6,419,529	263,357	6,682,886	0	15,000	6,057,966	398,928	210,992
7002	Locuinte, servicii si dezvoltare publica	2,419,529	203,357	2,622,886	0	15,000	2,057,966	398,928	150,992
70	CHELTUIELI DE CAPITAL	2,419,529	203,357	2,622,886	0	15,000	2,057,966	398,928	150,992
71	TITLUL XIII ACTIVE NEFINANCIARE	2,419,469	203,417	2,622,886	0	15,000	2,057,906	398,928	151,052
7101	Active fixe	2,419,469	203,417	2,622,886	0	15,000	2,057,906	398,928	151,052
710101	Constructii	1,768,954	-95,810	1,673,144	0	0	1,708,954	60,000	-95,810
710130	Alte active fixe	650,515	299,227	949,742	0	15,000	348,952	338,928	246,862
72	TITLUL XIV ACTIVE FINANCIARE	60	-60	0	0	0	60	0	-60
7201	Active financiare	60	-60	0	0	0	60	0	-60
720101	Participare la capitalul social al societatiilor comerciale	60	-60	0	0	0	60	0	-60
700206	Iluminat public si electrificari rurale	30,000	-5,000	25,000	0	0	30,000	0	-5,000
700250	Alte servicii in domeniile locuintelor, serviciilor si dezvoltarii comunale	2,389,529	208,357	2,597,886	0	15,000	2,027,966	398,928	155,992

Cod Indicator	Denumire indicatori	Prevederi anuale				Prevederi trimestriale			
		Buget initial	Influenta + / -	Buget rectificat	din care credite bugetare destinate stingerii platilor restante	Trim I	Trim II	Trim III	Trim IV
B	A	1=5+6+7+8	2	3	4	5	6	7	8
7402	Protectia mediului	4,000,000	60,000	4,060,000	0	0	4,000,000	0	60,000
70	CHELTUIELI DE CAPITAL	4,000,000	60,000	4,060,000	0	0	4,000,000	0	60,000
71	TITLUL XIII ACTIVE NEFINANCIARE	4,000,000	60,000	4,060,000	0	0	4,000,000	0	60,000
7101	Active fixe	4,000,000	60,000	4,060,000	0	0	4,000,000	0	60,000
710130	Alte active fixe	4,000,000	60,000	4,060,000	0	0	4,000,000	0	60,000
740206	Canalizarea si tratarea apelor reziduale	4,000,000	60,000	4,060,000	0	0	4,000,000	0	60,000
7902	Partea a V-a Actiuni economice	7,794,000	-4,079,642	3,714,358	0	90,000	7,704,000	0	-4,079,642
8402	Transporturi	7,794,000	-4,079,642	3,714,358	0	90,000	7,704,000	0	-4,079,642
70	CHELTUIELI DE CAPITAL	7,794,000	-4,079,642	3,714,358	0	90,000	7,704,000	0	-4,079,642
71	TITLUL XIII ACTIVE NEFINANCIARE	7,794,000	-4,079,642	3,714,358	0	90,000	7,704,000	0	-4,079,642
7101	Active fixe	7,794,000	-4,079,642	3,714,358	0	90,000	7,704,000	0	-4,079,642
710101	Constructii	7,701,000	-4,022,514	3,678,486	0	0	7,701,000	0	-4,022,514
710130	Alte active fixe	93,000	-57,128	35,872	0	90,000	3,000	0	-57,128
840203	Transport rutier	7,794,000	-4,079,642	3,714,358	0	90,000	7,704,000	0	-4,079,642
84020301	Drumuri si poduri	7,794,000	-4,079,642	3,714,358	0	90,000	7,704,000	0	-4,079,642
9602	Rezerve, Excedent/Deficit	-336,500	336,500	0	0	0	0	0	0
9702	Rezerve	0	0	0	0	0	0	0	0
9902	Deficit	336,500	-336,500	0	0	0	0	0	0
990297	Deficitul sectiunii de dezvoltare	336,500	-336,500	0	0	0	0	0	0

Conducatorul institutiei



Conducatorul compartimentului
financiar - contabil

Judetul: Ilfov
 Unitatea administrativ-teritoriala: Oras Popesti - Leordeni
 Instituitia publica: ORAS POPESTI LEORDENI -
 CENTRALIZATOR

Formular **11/01**

Bugetul creditelor interne centralizat la venituri pe capitole si subcapitole si la cheltuieli pe capitole, subcapitole si paragrafe, pe titluri de cheltuieli, articole si alineate pe anul 2021

-lei-


Cod Indicator	Denumire indicatori	Prevederi anuale				Prevederi trimestriale			
		Buget initial	Influenta + / -	Buget rectificat	din care credite bugetare destinate stingerii platilor restante	Trim I	Trim II	Trim III	Trim IV
B	A	1=5+6+7+8	2	3	4	5	6	7	8
	SECTIUNEA DE FUNCTIONARE + SECTIUNE DE DEZVOLTARE								
000107	TOTAL VENITURI	30,091,000	-115,359	29,975,641		0	17,703,000	6,594,000	5,678,641
001607	III. OPERATIUNI FINANCIARE	30,091,000	-115,359	29,975,641		0	17,703,000	6,594,000	5,678,641
4107	Alte sume in curs de clarificare	30,091,000	-115,359	29,975,641		0	17,703,000	6,594,000	5,678,641
410702	Sume aferente creditelor interne	30,091,000	-115,359	29,975,641		0	17,703,000	6,594,000	5,678,641
41070201	Sume aferente creditelor interne	30,091,000	-115,359	29,975,641		0	17,703,000	6,594,000	5,678,641
4907	TOTAL CHELTUIELI	30,091,000	-115,359	29,975,641	0	0	17,703,000	6,594,000	5,678,641
70	CHELTUIELI DE CAPITAL	30,091,000	-115,359	29,975,641	0	0	17,703,000	6,594,000	5,678,641
71	TITLUL XIII ACTIVE NEFINANCIARE	30,091,000	-115,359	29,975,641	0	0	17,703,000	6,594,000	5,678,641
7101	Active fixe	30,091,000	-115,359	29,975,641	0	0	17,703,000	6,594,000	5,678,641
710101	Constructii	23,919,000	4,232,694	28,151,694	0	0	12,719,000	6,000,000	9,432,694
710103	Mobilier, aparatura birotica si alte active corporale	1,782,000	41,947	1,823,947	0	0	594,000	594,000	635,947
710130	Alte active fixe	4,390,000	-4,390,000	0	0	0	4,390,000	0	-4,390,000
5007	Partea I-a Servicii publice generale	18,372,000	-4,348,053	14,023,947	0	0	10,984,000	6,594,000	-3,554,053
5107	Autoritati publice si actiuni externe	18,372,000	-4,348,053	14,023,947	0	0	10,984,000	6,594,000	-3,554,053
70	CHELTUIELI DE CAPITAL	18,372,000	-4,348,053	14,023,947	0	0	10,984,000	6,594,000	-3,554,053
71	TITLUL XIII ACTIVE NEFINANCIARE	18,372,000	-4,348,053	14,023,947	0	0	10,984,000	6,594,000	-3,554,053
7101	Active fixe	18,372,000	-4,348,053	14,023,947	0	0	10,984,000	6,594,000	-3,554,053
710101	Constructii	12,200,000	0	12,200,000	0	0	6,000,000	6,000,000	200,000
710103	Mobilier, aparatura birotica si alte active corporale	1,782,000	41,947	1,823,947	0	0	594,000	594,000	635,947

Cod Indicator	Denumire indicatori	Prevederi anuale				Prevederi trimestriale			
		Buget initial	Influenta + / -	Buget rectificat	din care credite bugetare destinate stingerii platilor restante	Trim I	Trim II	Trim III	Trim IV
B	A	1=5+6+7+8	2	3	4	5	6	7	8
710130	Alte active fixe	4,390,000	-4,390,000	0	0	0	4,390,000	0	-4,390,000
510701	Autoritati executive si legislative	18,372,000	-4,348,053	14,023,947	0	0	10,984,000	6,594,000	-3,554,053
51070103	Autoritati executive	18,372,000	-4,348,053	14,023,947	0	0	10,984,000	6,594,000	-3,554,053
6307	Partea a III-a Cheltuieli Social - Culturale	6,000,000	-139,820	5,860,180	0	0	1,000,000	0	4,860,180
6507	Invatamant	5,000,000	0	5,000,000	0	0	0	0	5,000,000
70	CHELTUIELI DE CAPITAL	5,000,000	0	5,000,000	0	0	0	0	5,000,000
71	TITLUL XIII ACTIVE NEFINANCIARE	5,000,000	0	5,000,000	0	0	0	0	5,000,000
7101	Active fixe	5,000,000	0	5,000,000	0	0	0	0	5,000,000
710101	Constructii	5,000,000	0	5,000,000	0	0	0	0	5,000,000
650703	Invatamant prescolar si primar	5,000,000	0	5,000,000	0	0	0	0	5,000,000
65070302	Invatamant primar	5,000,000	0	5,000,000	0	0	0	0	5,000,000
6807	Asigurari si asistenta sociala	1,000,000	-139,820	860,180	0	0	1,000,000	0	-139,820
70	CHELTUIELI DE CAPITAL	1,000,000	-139,820	860,180	0	0	1,000,000	0	-139,820
71	TITLUL XIII ACTIVE NEFINANCIARE	1,000,000	-139,820	860,180	0	0	1,000,000	0	-139,820
7101	Active fixe	1,000,000	-139,820	860,180	0	0	1,000,000	0	-139,820
710101	Constructii	1,000,000	-139,820	860,180	0	0	1,000,000	0	-139,820
680711	Crese	1,000,000	-139,820	860,180	0	0	1,000,000	0	-139,820
7907	Partea a V-a Actiuni economice	5,719,000	4,372,514	10,091,514	0	0	5,719,000	0	4,372,514
8407	Transporturi	5,719,000	4,372,514	10,091,514	0	0	5,719,000	0	4,372,514
70	CHELTUIELI DE CAPITAL	5,719,000	4,372,514	10,091,514	0	0	5,719,000	0	4,372,514
71	TITLUL XIII ACTIVE NEFINANCIARE	5,719,000	4,372,514	10,091,514	0	0	5,719,000	0	4,372,514
7101	Active fixe	5,719,000	4,372,514	10,091,514	0	0	5,719,000	0	4,372,514
710101	Constructii	5,719,000	4,372,514	10,091,514	0	0	5,719,000	0	4,372,514
840703	Transport rutier	5,719,000	4,372,514	10,091,514	0	0	5,719,000	0	4,372,514
84070301	Drumuri si poduri	5,719,000	4,372,514	10,091,514	0	0	5,719,000	0	4,372,514
9607	Rezerve, Excedent/Deficit	0	0	0	0	0	0	0	0
9707	Rezerve	0	0	0	0	0	0	0	0
9907	Deficit	0	0	0	0	0	0	0	0
990796	Deficitul sectiunii de functionare	0	0	0	0	0	0	0	0

Cod Indicator	Denumire indicatori	Prevederi anuale				Prevederi trimestriale			
		Buget initial	Influenta + / -	Buget rectificat	din care credite bugetare destinate stingerii platilor restante	Trim I	Trim II	Trim III	Trim IV
B	A	1=5+6+7+8	2	3	4	5	6	7	8
990797	Deficitul sectiunii de dezvoltare	0	0	0	0	0	0	0	0
	SECTIUNEA DE FUNCTIONARE								
9607	Rezerve, Excedent/Deficit	0	0	0	0	0	0	0	0
9707	Rezerve	0	0	0	0	0	0	0	0
9907	Deficit	0	0	0	0	0	0	0	0
990796	Deficitul sectiunii de functionare	0	0	0	0	0	0	0	0
	SECTIUNEA DE DEZVOLTARE								
000107	TOTAL VENITURI	30,091,000	-115,359	29,975,641		0	17,703,000	6,594,000	5,678,641
4107	Alte sume in curs de clarificare	30,091,000	-115,359	29,975,641		0	17,703,000	6,594,000	5,678,641
410702	Sume aferente creditelor interne	30,091,000	-115,359	29,975,641		0	17,703,000	6,594,000	5,678,641
41070201	Sume aferente creditelor interne	30,091,000	-115,359	29,975,641		0	17,703,000	6,594,000	5,678,641
4907	TOTAL CHELTUIELI	30,091,000	-115,359	29,975,641	0	0	17,703,000	6,594,000	5,678,641
70	CHELTUIELI DE CAPITAL	30,091,000	-115,359	29,975,641	0	0	17,703,000	6,594,000	5,678,641
71	TITLUL XIII ACTIVE NEFINANCIARE	30,091,000	-115,359	29,975,641	0	0	17,703,000	6,594,000	5,678,641
7101	Active fixe	30,091,000	-115,359	29,975,641	0	0	17,703,000	6,594,000	5,678,641
710101	Constructii	23,919,000	4,232,694	28,151,694	0	0	12,719,000	6,000,000	9,432,694
710103	Mobilier, aparatura birotica si alte active corporale	1,782,000	41,947	1,823,947	0	0	594,000	594,000	635,947
710130	Alte active fixe	4,390,000	-4,390,000	0	0	0	4,390,000	0	-4,390,000
5007	Partea I-a Servicii publice generale	18,372,000	-4,348,053	14,023,947	0	0	10,984,000	6,594,000	-3,554,053
5107	Autoritati publice si actiuni externe	18,372,000	-4,348,053	14,023,947	0	0	10,984,000	6,594,000	-3,554,053
70	CHELTUIELI DE CAPITAL	18,372,000	-4,348,053	14,023,947	0	0	10,984,000	6,594,000	-3,554,053
71	TITLUL XIII ACTIVE NEFINANCIARE	18,372,000	-4,348,053	14,023,947	0	0	10,984,000	6,594,000	-3,554,053
7101	Active fixe	18,372,000	-4,348,053	14,023,947	0	0	10,984,000	6,594,000	-3,554,053
710101	Constructii	12,200,000	0	12,200,000	0	0	6,000,000	6,000,000	200,000
710103	Mobilier, aparatura birotica si alte active corporale	1,782,000	41,947	1,823,947	0	0	594,000	594,000	635,947

Cod Indicator	Denumire indicatori	Prevederi anuale				Prevederi trimestriale			
		Buget initial	Influenta + / -	Buget rectificat	din care credite bugetare destinate stingerii platilor restante	Trim I	Trim II	Trim III	Trim IV
B	A	1=5+6+7+8	2	3	4	5	6	7	8
710130	Alte active fixe	4,390,000	-4,390,000	0	0	0	4,390,000	0	-4,390,000
510701	Autoritati executive si legislative	18,372,000	-4,348,053	14,023,947	0	0	10,984,000	6,594,000	-3,554,053
51070103	Autoritati executive	18,372,000	-4,348,053	14,023,947	0	0	10,984,000	6,594,000	-3,554,053
6307	Partea a III-a Cheltuieli Social - Culturale	6,000,000	-139,820	5,860,180	0	0	1,000,000	0	4,860,180
6507	Invatamant	5,000,000	0	5,000,000	0	0	0	0	5,000,000
70	CHELTUIELI DE CAPITAL	5,000,000	0	5,000,000	0	0	0	0	5,000,000
71	TITLUL XIII ACTIVE NEFINANCIARE	5,000,000	0	5,000,000	0	0	0	0	5,000,000
7101	Active fixe	5,000,000	0	5,000,000	0	0	0	0	5,000,000
710101	Constructii	5,000,000	0	5,000,000	0	0	0	0	5,000,000
650703	Invatamant prescolar si primar	5,000,000	0	5,000,000	0	0	0	0	5,000,000
65070302	Invatamant primar	5,000,000	0	5,000,000	0	0	0	0	5,000,000
6807	Asigurari si asistenta sociala	1,000,000	-139,820	860,180	0	0	1,000,000	0	-139,820
70	CHELTUIELI DE CAPITAL	1,000,000	-139,820	860,180	0	0	1,000,000	0	-139,820
71	TITLUL XIII ACTIVE NEFINANCIARE	1,000,000	-139,820	860,180	0	0	1,000,000	0	-139,820
7101	Active fixe	1,000,000	-139,820	860,180	0	0	1,000,000	0	-139,820
710101	Constructii	1,000,000	-139,820	860,180	0	0	1,000,000	0	-139,820
680711	Crese	1,000,000	-139,820	860,180	0	0	1,000,000	0	-139,820
7907	Partea a V-a Actiuni economice	5,719,000	4,372,514	10,091,514	0	0	5,719,000	0	4,372,514
8407	Transporturi	5,719,000	4,372,514	10,091,514	0	0	5,719,000	0	4,372,514
70	CHELTUIELI DE CAPITAL	5,719,000	4,372,514	10,091,514	0	0	5,719,000	0	4,372,514
71	TITLUL XIII ACTIVE NEFINANCIARE	5,719,000	4,372,514	10,091,514	0	0	5,719,000	0	4,372,514
7101	Active fixe	5,719,000	4,372,514	10,091,514	0	0	5,719,000	0	4,372,514
710101	Constructii	5,719,000	4,372,514	10,091,514	0	0	5,719,000	0	4,372,514
840703	Transport rutier	5,719,000	4,372,514	10,091,514	0	0	5,719,000	0	4,372,514
84070301	Drumuri si poduri	5,719,000	4,372,514	10,091,514	0	0	5,719,000	0	4,372,514
9607	Rezerve, Excedent/Deficit	0	0	0	0	0	0	0	0
9707	Rezerve	0	0	0	0	0	0	0	0
9907	Deficit	0	0	0	0	0	0	0	0
990797	Deficitul sectiunii de dezvoltare	0	0	0	0	0	0	0	0

Conducatorul institutiei



Conducatorul compartimentului
financiar - contabil

A handwritten signature in black ink, written in a cursive style, positioned below the text of the financial and accounting department head.

Judetul: Ilfov
 Unitatea administrativ-teritoriala: Oras Popesti - Leordeni
 Institutia publica: ORAS POPESTI LEORDENI -
 CENTRALIZATOR

Formular **11/06**

BUGETUL PE TITLURI DE CHELTUIELI, ARTICOLE SI ALINEATE PE ANUL 2021

Capitol/subcapitol/paragraf: 67.10 - Cultura, recreere si religie

-lei-


Denumire indicatori	Cod Indicator	Prevederi anuale				Prevederi trimestriale			
		Buget anterior	Influenta	Buget anual	din care credite bugetare destinate stingerii platilor restante	Trim I	Trim II	Trim III	Trim IV
A	B	1	2	3=5+6+7+8	4	5	6	7	8
TOTAL CHELTUIELI (SECTIUNEA DE FUNCTIONARE + SECTIUNEA DE DEZVOLTARE)	00	2,790,664	150,000	2,940,664	0	946,166	684,516	631,516	678,466
CHELTUIELI CURENTE	01	2,640,664	128,100	2,768,764	0	796,166	684,516	631,516	656,566
TITLUL I CHELTUIELI DE PERSONAL	10	1,941,214	-12,495	1,928,719	0	492,916	482,766	482,766	470,271
Cheltuieli salariale in bani	10.01	1,919,064	-2,345	1,916,719	0	479,766	479,766	479,766	477,421
Salarii de baza	10.01.01	516,000	-19,316	496,684	0	129,000	129,000	129,000	109,684
Indemnizatii de hrana	10.01.17	29,064	-13,179	15,885	0	7,266	7,266	7,266	-5,913
Alte drepturi salariale in bani	10.01.30	1,374,000	30,150	1,404,150	0	343,500	343,500	343,500	373,650
Cheltuieli salariale in natura	10.02	10,150	-10,150	0	0	10,150	0	0	-10,150
Vouchere de vacanta	10.02.06	10,150	-10,150	0	0	10,150	0	0	-10,150
Contributii	10.03	12,000	0	12,000	0	3,000	3,000	3,000	3,000
Contributia asiguratorie pentru munca	10.03.07	12,000	0	12,000	0	3,000	3,000	3,000	3,000
TITLUL II BUNURI SI SERVICII	20	699,450	140,595	840,045	0	303,250	201,750	148,750	186,295
Bunuri si servicii	20.01	508,650	7,495	516,145	0	192,750	157,250	125,250	40,895
Furnituri de birou	20.01.01	3,000	-1,000	2,000	0	1,500	1,000	500	-1,000
Materiale pentru curatenie	20.01.02	9,600	-1,000	8,600	0	3,000	3,000	3,000	-400
Încalzit, Iluminat si forta motrica	20.01.03	13,200	-2,200	11,000	0	3,300	3,300	3,300	1,100
Carburanti si lubrifianti	20.01.05	21,600	-2,600	19,000	0	6,000	6,000	6,000	1,000
Transport	20.01.07	87,000	-10,000	77,000	0	25,000	20,000	25,000	7,000
Posta, telecomunicatii, radio, tv, internet	20.01.08	7,800	-4,518	3,282	0	1,950	1,950	1,950	-2,568
Materiale si prestari de servicii cu caracter functional	20.01.09	5,000	-5,000	0	0	2,000	2,000	500	-4,500
Alte bunuri si servicii pentru întretinere si functionare	20.01.30	361,450	33,813	395,263	0	150,000	120,000	85,000	40,263
Hrana	20.03	10,000	0	10,000	0	2,500	2,500	2,500	2,500

Denumire indicatori	Cod Indicator	Prevederi anuale				Prevederi trimestriale			
		Buget anterior	Influenta	Buget anual	din care credite bugetare destinate stingerii platilor restante	Trim I	Trim II	Trim III	Trim IV
A	B	1	2	3=5+6+7+8	4	5	6	7	8
Hrana pentru oameni	20.03.01	10,000	0	10,000	0	2,500	2,500	2,500	2,500
Medicamente si materiale sanitare	20.04	4,800	0	4,800	0	2,000	1,000	1,000	800
Medicamente	20.04.01	4,800	0	4,800	0	2,000	1,000	1,000	800
Bunuri de natura obiectelor de inventar	20.05	25,000	0	25,000	0	15,000	10,000	0	0
Uniforme si echipament	20.05.01	10,000	0	10,000	0	5,000	5,000	0	0
Alte obiecte de inventar	20.05.30	15,000	0	15,000	0	10,000	5,000	0	0
Depasari, detasari, transferari	20.06	60,000	135,000	195,000	0	60,000	0	0	135,000
Deplasari interne, detasari, transferari	20.06.01	60,000	135,000	195,000	0	60,000	0	0	135,000
Consultanta si expertiza	20.12.00	2,000	-1,900	100	0	1,000	1,000	0	-1,900
Alte cheltuieli	20.30	89,000	0	89,000	0	30,000	30,000	20,000	9,000
Alte cheltuieli cu bunuri si servicii	20.30.30	89,000	0	89,000	0	30,000	30,000	20,000	9,000
CHELTUIELI DE CAPITAL	70	150,000	21,900	171,900	0	150,000	0	0	21,900
TITLUL XIII ACTIVE NEFINANCIARE	71	150,000	21,900	171,900	0	150,000	0	0	21,900
Active fixe	71.01	150,000	21,900	171,900	0	150,000	0	0	21,900
Constructii	71.01.01	0	30,505	30,505	0	0	0	0	30,505
Alte active fixe	71.01.30	150,000	-8,605	141,395	0	150,000	0	0	-8,605
TOTAL CHELTUIELISECTIUNEA DE FUNCTIONARE (cod 01+79+83+84)	00	2,640,664	128,100	2,768,764	0	796,166	684,516	631,516	656,566
CHELTUIELI CURENTE (cod 10+20+30+40+50+51SF+55SF+57+59)	01	2,640,664	128,100	2,768,764	0	796,166	684,516	631,516	656,566
TITLUL I CHELTUIELI DE PERSONAL (cod 10.01+10.02+10.03)	10	1,941,214	-12,495	1,928,719	0	492,916	482,766	482,766	470,271
Cheltuieli salariale in bani (cod 10.01.01+10.01.03 la 10.01.08 +10.01.10 la 10.01.16 +10.01.30)	10.01	1,919,064	-2,345	1,916,719	0	479,766	479,766	479,766	477,421
Salarii de baza	10.01.01	516,000	-19,316	496,684	0	129,000	129,000	129,000	109,684
Indemnizatii de hrana	10.01.17	29,064	-13,179	15,885	0	7,266	7,266	7,266	-5,913
Alte drepturi salariale in bani	10.01.30	1,374,000	30,150	1,404,150	0	343,500	343,500	343,500	373,650
Cheltuieli salariale in natura (cod 10.02.01 la 10.02.05+10.02.30)	10.02	10,150	-10,150	0	0	10,150	0	0	-10,150
Vouchere de vacanta	10.02.06	10,150	-10,150	0	0	10,150	0	0	-10,150
Contributii (cod 10.03.01 la 10.03.06)	10.03	12,000	0	12,000	0	3,000	3,000	3,000	3,000
Contributia asiguratorie pentru munca	10.03.07	12,000	0	12,000	0	3,000	3,000	3,000	3,000

Denumire indicatori	Cod Indicator	Prevederi anuale				Prevederi trimestriale			
		Buget anterior	Influenta	Buget anual	din care credite bugetare destinate stingerii platilor restante	Trim I	Trim II	Trim III	Trim IV
A	B	1	2	3=5+6+7+8	4	5	6	7	8
TITLUL II BUNURI SI SERVICII (cod 20.01 la 20.06+20.09 la 20.16+20.18 la 20.25+20.27+20.30)	20	699,450	140,595	840,045	0	303,250	201,750	148,750	186,295
Bunuri si servicii (cod 20.01.01 la 20.01.09+20.01.30)	20.01	508,650	7,495	516,145	0	192,750	157,250	125,250	40,895
Furnituri de birou	20.01.01	3,000	-1,000	2,000	0	1,500	1,000	500	-1,000
Materiale pentru curatenie	20.01.02	9,600	-1,000	8,600	0	3,000	3,000	3,000	-400
Încalzit, iluminat si forta motrica	20.01.03	13,200	-2,200	11,000	0	3,300	3,300	3,300	1,100
Carburanti si lubrifianti	20.01.05	21,600	-2,600	19,000	0	6,000	6,000	6,000	1,000
Transport	20.01.07	87,000	-10,000	77,000	0	25,000	20,000	25,000	7,000
Posta, telecomunicatii, radio, tv, internet	20.01.08	7,800	-4,518	3,282	0	1,950	1,950	1,950	-2,568
Materiale si prestari de servicii cu caracter functional	20.01.09	5,000	-5,000	0	0	2,000	2,000	500	-4,500
Alte bunuri si servicii pentru întretinere si functionare	20.01.30	361,450	33,813	395,263	0	150,000	120,000	85,000	40,263
Hrana (cod 20.03.01+20.03.02)	20.03	10,000	0	10,000	0	2,500	2,500	2,500	2,500
Hrana pentru oameni	20.03.01	10,000	0	10,000	0	2,500	2,500	2,500	2,500
Medicamente si materiale sanitare (cod 20.04.01 la 20.04.04)	20.04	4,800	0	4,800	0	2,000	1,000	1,000	800
Medicamente	20.04.01	4,800	0	4,800	0	2,000	1,000	1,000	800
Bunuri de natura obiectelor de inventar (cod 20.05.01+20.05.03+20.05.30)	20.05	25,000	0	25,000	0	15,000	10,000	0	0
Uniforme si echipament	20.05.01	10,000	0	10,000	0	5,000	5,000	0	0
Alte obiecte de inventar	20.05.30	15,000	0	15,000	0	10,000	5,000	0	0
Daplasari, detasari, transferari (cod 20.06.01+20.06.02)	20.06	60,000	135,000	195,000	0	60,000	0	0	135,000
Deplasari interne, detasari, transferari	20.06.01	60,000	135,000	195,000	0	60,000	0	0	135,000
Consultanta si expertiza	20.12.00	2,000	-1,900	100	0	1,000	1,000	0	-1,900
Alte cheltuieli (cod 20.30.01 la 20.30.04+20.30.06+20.30.07+20.30.09+20.30.30)	20.30	89,000	0	89,000	0	30,000	30,000	20,000	9,000
Alte cheltuieli cu bunuri si servicii	20.30.30	89,000	0	89,000	0	30,000	30,000	20,000	9,000
TOTAL CHELTUIELI SECTIUNEA DE DEZVOLTARE (cod 51+55+56+70+79+84)	00	150,000	21,900	171,900	0	150,000	0	0	21,900
CHELTUIELI DE CAPITAL (cod 71+72+75)	70	150,000	21,900	171,900	0	150,000	0	0	21,900
TITLUL XIII ACTIVE NEFINANCIARE (cod 71.01 + 71.03)	71	150,000	21,900	171,900	0	150,000	0	0	21,900

Denumire indicatori	Cod Indicator	Prevederi anuale				Prevederi trimestriale			
		Buget anterior	Influenta	Buget anual	din care credite bugetare destinate stingerii platilor restante	Trim I	Trim II	Trim III	Trim IV
A	B	1	2	3=5+6+7+8	4	5	6	7	8
Active fixe (cod 71.01.01 la 71.01.03+71.01.30)	71.01	150,000	21,900	171,900	0	150,000	0	0	21,900
Constructii	71.01.01	0	30,505	30,505	0	0	0	0	30,505
Alte active fixe	71.01.30	150,000	-8,605	141,395	0	150,000	0	0	-8,605

Conducatorul institutiei



Conducatorul compartimentului
financiar - contabil

Judetul: Ilfov
 Unitatea administrativ-teritoriala: Oras Popesti - Leordeni
 Institutia publica: ORAS POPESTI LEORDENI -
 CENTRALIZATOR

Formular **11/06**

BUGETUL PE TITLURI DE CHELTUIELI, ARTICOLE SI ALINEATE PE ANUL 2021


Capitol/subcapitol/paragraf: 65.10 - Invatamant

-lei-

Denumire indicatori	Cod Indicator	Prevederi anuale				Prevederi trimestriale			
		Buget anterior	Influenta	Buget anual	din care credite bugetare destinate stingerii platilor restante	Trim I	Trim II	Trim III	Trim IV
A	B	1	2	3=5+6+7+8	4	5	6	7	8
TOTAL CHELTUIELI (SECTIUNEA DE FUNCTIONARE + SECTIUNEA DE DEZVOLTARE)	00	738,300	0	738,300	0	176,500	177,300	172,500	212,000
CHELTUIELI CURENTE	01	738,300	0	738,300	0	176,500	177,300	172,500	212,000
TITLUL II BUNURI SI SERVICII	20	738,300	0	738,300	0	176,500	177,300	172,500	212,000
Bunuri si servicii	20.01	3,000	0	3,000	0	500	800	700	1,000
Furnituri de birou	20.01.01	400	0	400	0	100	200	0	100
Materiale pentru curatenie	20.01.02	900	0	900	0	200	200	200	300
Alte bunuri si servicii pentru intretinere si functionare	20.01.30	1,700	0	1,700	0	200	400	500	600
Hrana	20.03	730,000	0	730,000	0	175,000	175,000	170,000	210,000
Hrana pentru oameni	20.03.01	730,000	0	730,000	0	175,000	175,000	170,000	210,000
Alte cheltuieli	20.30	5,300	0	5,300	0	1,000	1,500	1,800	1,000
Alte cheltuieli cu bunuri si servicii	20.30.30	5,300	0	5,300	0	1,000	1,500	1,800	1,000
TOTAL CHELTUIELISECTIUNEA DE FUNCTIONARE (cod 01+79+83+84)	00	738,300	0	738,300	0	176,500	177,300	172,500	212,000
CHELTUIELI CURENTE (cod 10+20+30+40+50+51SF+55SF+57+59)	01	738,300	0	738,300	0	176,500	177,300	172,500	212,000
TITLUL II BUNURI SI SERVICII (cod 20.01 la 20.06+20.09 la 20.16+20.18 la 20.25+20.27+20.30)	20	738,300	0	738,300	0	176,500	177,300	172,500	212,000
Bunuri si servicii (cod 20.01.01 la 20.01.09+20.01.30)	20.01	3,000	0	3,000	0	500	800	700	1,000
Furnituri de birou	20.01.01	400	0	400	0	100	200	0	100
Materiale pentru curatenie	20.01.02	900	0	900	0	200	200	200	300
Alte bunuri si servicii pentru intretinere si functionare	20.01.30	1,700	0	1,700	0	200	400	500	600
Hrana (cod 20.03.01+20.03.02)	20.03	730,000	0	730,000	0	175,000	175,000	170,000	210,000
Hrana pentru oameni	20.03.01	730,000	0	730,000	0	175,000	175,000	170,000	210,000
Alte cheltuieli (cod 20.30.01 la 20.30.04+20.30.06+20.30.07+20.30.09+20.30.30)	20.30	5,300	0	5,300	0	1,000	1,500	1,800	1,000

Denumire indicatori	Cod Indicator	Prevederi anuale				Prevederi trimestriale			
		Buget anterior	Influenta	Buget anual	din care credite bugetare destinate stingerii platilor restante	Trim I	Trim II	Trim III	Trim IV
A	B	1	2	3=5+6+7+8	4	5	6	7	8
Alte cheltuieli cu bunuri si servicii	20.30.30	5,300	0	5,300	0	1,000	1,500	1,800	1,000

Conducatorul institutiei



Conducatorul compartimentului
financiar / contabil

LISTA DE INVESTITII PE ANUL 2021 – SURSA A
Rectificare nr.2

Nr.poz din lista	Nr. Crt.	DENUMIREA OBIECTIVULUI	Articol bugetar	Valoarea totala initiala	Valoarea totala actualizata	Rest de executat din 2020	BUGET Rectif nr.1	Influente +/-	BUGET Rectif nr.2	TRIM. I	TRIM. II	TRIM.III	TRIM. IV	TOTAL
1	2	3		4	5	6	7	8	9	10	11	12	13	14
		TOTAL		119.013.184	109.790.355	22.884.996	26.100.409	-102.175	26.045.274	216.658	18.398.764	7.396.563	33.289	26.045.274
	A.	Lucrări în continuare		99.849.357	90.664.874	18.748.954	18.813.378	-6.441.724	12.371.654	0	11.719.954	7.058.900	-6.407.200	12.371.654
	B.	Lucrări noi		60.000	60.000	0	0	60.000	60.000	0	0	0	60.000	60.000
	C.	Achiziții de bunuri și alte cheltuieli de investiții		19.103.827	19.065.481	4.136.042	7.287.031	6.279.549	13.613.620	216.658	6.678.810	337.663	6.380.489	13.613.620
		Din TOTALUL desfășurat, potrivit clasificăției, pe capitole bugetare :												0
	I	Capitolul 51.01.03 - AUTORITAȚI EXECUTIVE		11.105.973	11.105.973	0	1.245.526	5.319.628	6.565.154	66.312	1.179.214	0	5.319.628	6.565.154
	A.	Lucrări în continuare		4.749.168	4.749.168	0	0	0	0	0	0	0	0	0
1	1	Proiectare și Executie - Sistem de supraveghere video pentru siguranta cetatenilor in orasul Popesti-Leordeni	71.01.03	4.749.168	4.749.168	0	0	0	0	0	0	0	0	0
	B.	Lucrări noi		0	0	0	0	0	0	0	0	0	0	0
	C.	Achiziții de bunuri și alte cheltuieli de investiții		6.356.805	6.356.805	0	1.245.526	5.319.628	6.565.154	66.312	1.179.214	0	5.319.628	6.565.154
2	1	Dirigenție de santier pentru Sistem de supraveghere video pentru siguranta cetatenilor in orasul Popesti-Leordeni	71.01.03	23.662	23.662	0	23.662	0	23.662	23.662	0	0	0	23.662
3	2	Expropriere teren pentru cauze de utilitate publica în suprafata de 20.000 mp	71.01.30	3.500.000	3.500.000	0	0	3.500.000	3.500.000	0	0	0	3.500.000	3.500.000
4	3	Expropriere teren pentru cauze de utilitate publica în suprafata de 672 mp	71.01.30	250.000	250.000	0	0	250.000	250.000	0	0	0	250.000	250.000
5	4	Taxe + Avize pentru Sistem de supraveghere video pentru siguranta cetatenilor in orasul Popesti-Leordeni	71.01.03	41.650	41.650	0	42.650	-42.650	0	42.650	0	0	-42.650	0
6	5	Achiziție teren pentru cauze de utilitate publica cartier Danubiana	71.01.30	180.000	180.000	0	180.000	250.000	430.000	0	180.000	0	250.000	430.000
7	6	Dirigenție de șantier - Amenajare parc și parcare supraterana în orasul Popesti-Leordeni	71.01.01	238.000	238.000	0	237.000	0	237.000	0	237.000	0	0	237.000
8	7	Asistenta tehnica - Amenajare parc și parcare supraterana în orasul Popesti-Leordeni	71.01.01	297.500	297.500	0	297.500	0	297.500	0	297.500	0	0	297.500
9	8	Taxe și Avize - Amenajare parc și parcare supraterana în orasul Popesti-Leordeni	71.01.01	99.615	99.615	0	99.614	1.000	100.614	0	99.614	0	1.000	100.614
10	9	Proiect - Supraveghere și monitorizare video sediu administrativ Primaria Popești-Leordeni	71.01.03	15.000	15.000	0	15.000	0	15.000	0	15.000	0	0	15.000
11	10	NAS -1 buc + HDD - 4 buc. - IT	71.01.02	15.000	15.000	0	15.000	0	15.000	0	15.000	0	0	15.000
12	11	Licenta Office - 3 buc. - S.J.	71.01.30	5.400	5.400	0	5.400	0	5.400	0	5.400	0	0	5.400
13	12	Licenta AUTOCAD - 2 buc. - SUAT	71.01.30	8.000	8.000	0	8.000	0	8.000	0	8.000	0	0	8.000
14	13	Licenta SQL server standard și device - IT	71.01.30	5.500	5.500	0	5.500	0	5.500	0	5.500	0	0	5.500
15	14	Sistem PC + monitor + licenta - 5 buc. - D.I.T.L.	71.01.03	30.000	30.000	0	30.000	0	30.000	0	30.000	0	0	30.000
16	15	Imprimanta multifuncționala A3 - S.U.A.T..	71.01.03	3.350	3.350	0	3.350	0	3.350	0	3.350	0	0	3.350
17	16	Sistem PC- 1 buc. - R.A.	71.01.03	4.000	4.000	0	4.000	0	4.000	0	4.000	0	0	4.000
18	17	Modul SIMP BEJ + INSOLVABIL	71.01.30	160.650	160.650	0	160.650	0	160.650	0	160.650	0	0	160.650

Nr.poz din lista	Nr. Crt.	DENUMIREA OBIECTIVULUI	Articol bugetar	Valoarea totala initiala	Valoarea totala actualizata	Rest de executat din 2020	BUGET Rectif nr.1	Influențe +/-	BUGET Rectif nr.2	TRIM. I	TRIM. II	TRIM.III	TRIM. IV	TOTAL
1	2	3		4	5	6	7	8	9	10	11	12	13	14
19	18	Laptop 4 buc SFB+SAL+IT+AP	71.01.03	20.000	20.000	0	20.000	0	20.000	0	20.000	0	0	20.000
20	19	Aer conditionat - 1 buc - F.F	71.01.03	3.200	3.200	0	3.200	0	3.200	0	3.200	0	0	3.200
21	20	Modul SIMP DRPCIV	71.01.03	95.000	95.000	0	95.000	0	95.000	0	95.000	0	0	95.000
22	21	Studiu de fezabilitate - Amenajare campus preuniversitar - Cresă, Grădiniță, Scoala gimnazială și Sala de sport în orașul Popești-Leordeni	71.01.30	160.000	160.000	0	0	160.000	160.000	0	0	0	160.000	160.000
23	22	Studiu de fezabilitate - Amenajare drum și parc - Laurențiu Raiciu în orașul Popești-Leordeni	71.01.30	160.000	160.000	0	0	160.000	160.000	0	0	0	160.000	160.000
24	23	Studiu de fezabilitate - Amenajare drum și spații verzi - Drumul Fermei în orașul Popești-Leordeni	71.01.30	160.000	160.000	0	0	160.000	160.000	0	0	0	160.000	160.000
25	24	Studiu de fezabilitate - Amenajare piațetă și parcare - Drumul Fermei în orașul Popești-Leordeni	71.01.30	160.000	160.000	0	0	160.000	160.000	0	0	0	160.000	160.000
26	25	Intocmire Studiu de fezabilitate - Largire și modernizare soseaua Olteniței – Drumul National 4 (DN4) între Km 7+564 Km 9+020 (Cheile Turzii – Piața Sf. Maria)	71.01.30	120.000	120.000	0	0	120.000	120.000	0	0	0	120.000	120.000
27	26	Imprimanta multifuncționala - R.U.	71.01.03	7.000	7.000	0	0	7.000	7.000	0	0	0	7.000	7.000
28	27	Achiziție dispozitiv vizualizare echipament teleconferință	71.01.03	5.000	5.000	0	0	5.000	5.000	0	0	0	5.000	5.000
29	28	Mobilier	71.01.03	31.000	31.000	0	0	31.000	31.000	0	0	0	31.000	31.000
30	29	Achiziție logo oras Popesti-Leordeni + macheta 3D parc Dr. Fermei	71.01.30	120.000	120.000	0	0	120.000	120.000	0	0	0	120.000	120.000
31	30	Intocmire Studiu de fezabilitate - Construire Sala Polivalenta în orașul Popești-Leordeni	71.01.30	50.000	50.000	0	0	50.000	50.000	0	0	0	50.000	50.000
32	31	Intocmire Studiu de fezabilitate - Construire Ambulatoriu in Orașul Popești-Leordeni	71.01.30	160.000	160.000	0	0	160.000	160.000	0	0	0	160.000	160.000
33	32	Furnizare pachet integrat de videoconferințe pentru videoconferințe	71.01.30	48.278	48.278	0	0	48.278	48.278	0	0	0	48.278	48.278
34	34	Intocmire Studiu de fezabilitate - Construire Centru multifuncțional administrativ	71.01.30	90.000	90.000	0	0	90.000	90.000	0	0	0	90.000	90.000
35	35	Taxe si Avize Intocmire Studiu de fezabilitate - Construire Centru multifuncțional administrativ	71.01.30	90.000	90.000	0	0	90.000	90.000	0	0	0	90.000	90.000
	II	Capitolul 54.10.00 Servicii publice comunitare de evidenta a persoanelor		38.346	38.346	0	38.346	0	38.346	38.346	0	0	0	38.346
	C.	Achiziții de bunuri și alte cheltuieli de investiții		38.346	38.346	0	38.346	0	38.346	38.346	0	0	0	38.346
37	1	Sistem Desktop procesor+monitor+tastatura - 7 buc	71.01.30	38.346	38.346	0	38.346	0	38.346	38.346	0	0	0	38.346
	II	Capitolul 61.05.00 Protecție civilă și protecția contra incendiilor (protecție civilă nonmilitară)		2.158.744	2.158.744	0	12.906	95.000	107.906	7.000	5.906	0	95.000	107.906
	A.	Lucrări în continuare		1.037.919	1.037.919	0	0	25.000	25.000	0	0	0	25.000	25.000
38	1	Proiectare si Executie - Lucrări de intervenție la obiectivul Evidența Informatizată a Persoanelor, în vederea obtinerii autorizatiei de securitate la incendiu	71.01.30	850.686	850.686	0	0	0	0	0	0	0	0	0
39	2	Proiectare si Executie - Lucrări de intervenție la Gradinita nr. 2 , în vederea obtinerii autorizatiei de securitate la incendiu	71.01.30	187.233	187.233	0	0	25.000	25.000	0	0	0	25.000	25.000
	B.	Lucrări noi		0	0	0	0	0	0	0	0	0	0	0
	C.	Achiziții de bunuri și alte cheltuieli de investiții		82.906	82.906	0	12.906	70.000	82.906	7.000	5.906	0	70.000	82.906
40	1	Taxe + Avize - Lucrări de intervenție la Gradinita nr. 2 , în vederea obtinerii autorizatiei de securitate la incendiu	71.01.30	656	656	0	656	0	656	0	656	0	0	656
41	2	Laptop - 2 buc. +1 buc+licenta	71.01.03	11.000	11.000	0	11.000	0	11.000	7.000	4.000	0	0	11.000


Nr.poz din lista	Nr. Crt.	DENUMIREA OBIECTIVULUI	Articol bugetar	Valoarea totala initiala	Valoarea totala actualizata	Rest de executat din 2020	BUGET Rectif nr.1	Influente +/-	BUGET Rectif nr.2	TRIM. I	TRIM. II	TRIM.III	TRIM. IV	TOTAL
1	2	3		4	5	6	7	8	9	10	11	12	13	14
42	3	Licenta Office	71.01.03	1.250	1.250	0	1.250	0	1.250	0	1.250	0	0	1.250
43	4	Achiziție 2 containere	71.01.01	70.000	70.000	0	0	70.000	70.000	0	0	0	70.000	70.000
		III Capitolul 61.03.04 POLIȚIE LOCALĂ		114.960	114.960	0	110.000	4.960	114.960	0	110.000	0	4.960	114.960
		A. Lucrari in continuare		0	0	0	0	0	0	0	0	0	0	0
		B. Lucrări noi		0	0	0	0	0	0	0	0	0	0	0
		C. Achiziții de bunuri și alte cheltuieli de investiții		114.960	114.960	0	110.000	4.960	114.960	0	110.000	0	4.960	114.960
44	1	Camere supraveghere - 1 buc.	71.01.03	3.500	3.500	0	3.500	0	3.500	0	3.500	0	0	3.500
45	2	Autospeciale - 1 buc.	71.01.02	100.000	100.000	0	100.000	0	100.000	0	100.000	0	0	100.000
46	3	Sistem PC - baza de date auto - 1 buc	71.01.03	6.500	6.500	0	6.500	0	6.500	0	6.500	0	0	6.500
47	4	Licențe statii radio emisie receptie	71.01.30	4.960	4.960	0	0	4.960	4.960	0	0	0	4.960	4.960
		IV Capitolul 65.02. INVĂȚĂMÂNT		28.451.692	19.983.529	8.236.042	10.384.564	-1.684.940	8.746.664	0	3.246.140	7.050.000	-1.549.476	8.746.664
		A. Lucrari in continuare		24.002.557	15.534.394	8.100.000	10.033.424	-2.398.400	7.635.024	0	3.000.000	6.998.900	-2.363.876	7.635.024
		B. Lucrări noi		60.000	60.000	0	0	60.000	60.000	0	0	0	60.000	60.000
		C. Achiziții de bunuri și alte cheltuieli de investiții		4.389.135	4.389.135	136.042	351.140	653.460	1.051.640	0	246.140	51.100	754.400	1.051.640
		IV.1. Capitolul 65.03.01 GRADINITE		8.568.163	100.000	0	0	100.000	100.000	0	0	0	100.000	100.000
		A. Lucrări în continuare		8.508.163	40.000	0	0	40.000	40.000	0	0	0	40.000	40.000
48	1	Proiectare și Executie - Construire etapizata gradinita 8 grupe - SP+P+1E, bransamente la utilitati si amenajare teren	71.01.01.	8.508.163	40.000	0	0	40.000	40.000	0	0	0	40.000	40.000
		B. Lucrări noi		60.000	60.000	0	0	60.000	60.000	0	0	0	60.000	60.000
49	1	Proiectare și Execuție -Instalatie electrica 380W+sigurante protectie circuit - Gradinita Transcom	71.01.01	60.000	60.000	0	0	60.000	60.000	0	0	0	60.000	60.000
		C. Achiziții de bunuri și alte cheltuieli de investiții		0	0	0	0	0	0	0	0	0	0	0
		IV.2 Capitolul 65.03.02 -SCOLI		19.883.529	19.883.529	8.236.042	10.384.564	-1.784.940	8.646.664	0	3.246.140	7.050.000	-1.649.476	8.646.664
		A. Lucrări în continuare		15.494.394	15.494.394	8.100.000	10.033.424	-2.438.400	7.595.024	0	3.000.000	6.998.900	-2.403.876	7.595.024
51	1	Proiectare și Execuție - Construire corp nou Scoala Gimnaziala "Ioan Badescu"- 2% bugetul local	71.01.01.	15.494.394	15.494.394	8.100.000	200.669	-48.000	152.669	0	60.000	138.900	-46.231	152.669
		Proiectare și Execuție - Construire corp nou Scoala Gimnaziala "Ioan Badescu" -18 % FEDR	58.01.01				1.806.016	-432.000	1.374.016	540.000	1.260.000	-425.984	1.374.016	
		Proiectare și Execuție - Construire corp nou Scoala Gimnaziala "Ioan Badescu" -80% FEDR	58.01.02				8.026.739	-1.958.400	6.068.339	2.400.000	5.600.000	-1.931.661	6.068.339	
		B. Lucrări noi		0	0	0	0	0	0	0	0	0	0	0
		C. Achiziții de bunuri și alte cheltuieli de investiții		4.389.135	4.389.135	136.042	351.140	653.460	1.051.640	0	246.140	51.100	754.400	1.051.640
52	1	Asistenta tehnica pentru obiectivul Construire corp nou Scoala Gimnaziala "Ioan Badescu" - 2% bugetul local	71.01.01	100.000	100.000	0	2.000	0	2.000	0	2.000	0	0	2.000
		Asistenta tehnica pentru obiectivul Construire corp nou Scoala Gimnaziala "Ioan Badescu" -18 % FEDR	58.01.01				18.000	0	18.000	18.000	18.000	18.000	18.000	
		Asistenta tehnica pentru obiectivul Construire corp nou Scoala Gimnaziala "Ioan Badescu" -80% FEDR	58.01.02				80.000	0	80.000	80.000	80.000	80.000	80.000	
53	2	Dirigentie de santier pentru obiectivul - Construire corp nou Scoala Gimnaziala "Ioan Badescu" - 2% bugetul local	71.01.01	155.000	155.000	0	3.100	0	3.100	0	1.000	2.100	0	3.100
		Dirigentie de santier pentru obiectivul - Construire corp nou Scoala Gimnaziala "Ioan Badescu"-18 % FEDR	58.01.01				27.900	0	27.900	9.000	9.000	9.900	27.900	
		Dirigentie de santier pentru obiectivul - Construire corp nou Scoala Gimnaziala "Ioan Badescu"-80% FEDR	58.01.02				124.000	0	124.000	40.000	40.000	44.000	124.000	

Nr.poz din lista	Nr. Crt.	DENUMIREA OBIECTIVULUI	Articol bugetar	Valoarea totala initiala	Valoarea totala actualizata	Rest de executat din 2020	BUGET Rectif nr.1	Influențe +/-	BUGET Rectif nr.2	TRIM. I	TRIM. II	TRIM.III	TRIM. IV	TOTAL
1	2	3		4	5	6	7	8	9	10	11	12	13	14
	B.	Lucrări noi		0	0	0	0	0	0	0	0	0	0	0
	C.	Achiziții de bunuri și alte cheltuieli de investiții		0	0	0	0	0	0	0	0	0	0	0
	X	Capitol 70.06.00 Iluminat Public		30.000	30.000	0	30.000	-5.000	25.000	0	30.000	0	-5.000	25.000
	A.	Lucrări în continuare		0	0	0	0	0	0	0	0	0	0	0
	B.	Lucrări noi		0	0	0	0	0	0	0	0	0	0	0
	C.	Achiziții de bunuri și alte cheltuieli de investiții		30.000	30.000	0	30.000	-5.000	25.000	0	30.000	0	-5.000	25.000
62	1	Actualizare studiu de fezabilitate, studiu de oportunitate, strategia locala de dezvoltare iluminat public	71.01.30	30.000	30.000	0	30.000	-5.000	25.000	0	30.000	0	-5.000	25.000
	XI	Capitolul 70.50.00 Alte servicii in domeniul dezvoltarii localitatii		12.904.928	6.489.909	1.768.954	2.389.529	208.357	2.597.886	15.000	2.027.966	346.563	208.357	2.597.886
	A.	Lucrări în continuare		11.826.791	5.411.772	1.768.954	1.768.954	-95.810	1.673.144	0	1.708.954	60.000	-95.810	1.673.144
63	1	Executie - Amenajare trama stradala Soseaua Oltenitei	71.01.01	8.088.215	1.000.000	60.000	60.000		60.000	0	0	60.000	0	60.000
64	2	Executie - Reabilitare bloc C1 Danubiana	71.01.01	1.293.415	1.472.638	728.273	728.273	0	728.273	0	728.273	0	0	728.273
65	3	Executie - Reabilitare bloc C2 Danubiana	71.01.01	1.311.297	1.485.610	443.126	443.126	0	443.126	0	443.126	0	0	443.126
66	4	Proiectare și Executie - Reabilitare bloc Centura	71.01.01	1.133.864	1.453.524	537.555	537.555	-95.810	441.745	0	537.555	0	-95.810	441.745
	B.	Lucrări noi		0	0	0	0	0	0	0	0	0	0	0
	C.	Achiziții de bunuri și alte cheltuieli de investiții		1.078.137	1.078.137	0	620.575	304.167	924.742	15.000	319.012	286.563	304.167	924.742
67	1	PUG Orasul Popesti - Leordeni	71.01.30	125.000	125.000		125.000	164.884	289.884	0	25.000	100.000	164.884	289.884
68	2	Avize PUG	71.01.30	15.000	15.000	0	15.000	0	15.000	15.000	0	0	0	15.000
69	3	Dirigentie de santier reabilitare termica a blocurilor de locuinte	71.01.30	157.000	157.000	0	157.000	-157.000	0	0	50.000	107.000	-157.000	0
70	4	Dirigentie de santier - Amenajare trama stradala Soseaua Oltenitei	71.01.30	48.000	48.000	0	48.000	0	48.000	0	20.000	28.000	0	48.000
71	5	Avize si taxe ISC Amenajarea trama stradala Soseaua Oltenitei	71.01.30	51.563	51.563	0	51.563	0	51.563	0	20.000	31.563	0	51.563
72	6	Avize si taxe ISC Reabilitare termica a blocurilor de locuinte	71.01.30	50.000	50.000	0	50.000	-50.000	0	0	30.000	20.000	-50.000	0
73	7	Participare actiuni Termoenergetica - 6 buc	71.01.30	60	60	0	60	-60	0	0	60	0	-60	0
74	8	Participare actiuni Termoenergetica - 6 buc	72.01.01	60	60	0	60	-60	0		60		-60	0
75	9	Dirigentie de santier - Reabilitare bloc C1 Danubiana	71.01.30	44.387	44.387	0	44.387	-31.654	12.733	0	44.387	0	-31.654	12.733
76	10	Avize si taxe ISC - Reabilitare bloc C1 Danubiana	71.01.30	8.877	8.877	0	8.877	-8.877	0	0	8.877	0	-8.877	0
77	11	Dirigentie de santier - Reabilitare bloc C2 Danubiana	71.01.30	45.632	45.632	0	45.632	-45.632	0	0	45.632	0	-45.632	0
78	12	Avize si taxe ISC - Reabilitare bloc C2 Danubiana	71.01.30	9.126	9.126	0	9.126	-9.126	0	0	9.126	0	-9.126	0
79	13	Dirigentie de santier - Reabilitare bloc Centura	71.01.30	38.225	38.225	0	38.225	-38.225	0	0	38.225	0	-38.225	0
80	14	Avize si taxe ISC - Reabilitare bloc Centura	71.01.30	7.645	7.645	0	7.645	-7.645	0	0	7.645	0	-7.645	0
81	15	Studii Pedologice si Agrochimice P.U.G.	71.01.30	20.000	20.000	0	20.000	30.000	50.000	0	20.000	0	30.000	50.000
82	16	Realizare set de date topografice pe tipologii de hartii vectoriale si integrare date într-o soluție geospațială GIS	71.01.30	82.100	82.100	0	0	82.100	82.100	0	0	0	82.100	82.100
83	17	Servicii de cartografiere aeriana pentru realizarea hărții digitale intravilan	71.01.30	108.362	108.362	0	0	108.362	108.362	0	0	0	108.362	108.362
84	18	Implementare H.G. 777/2016 si O.G. 19/2020 RENNS- registrul de evidenta naționala a nomenclaturilor stradale	71.01.30	107.100	107.100	0	0	107.100	107.100	0	0	0	107.100	107.100

Nr.poz din lista	Nr. Crt.	DENUMIREA OBIECTIVULUI	Articol bugetar	Valoarea totala initiala	Valoarea totala actualizata	Rest de executat din 2020	BUGET Rectif nr.1	Influențe +/-	BUGET Rectif nr.2	TRIM. I	TRIM. II	TRIM.III	TRIM. IV	TOTAL
1	2	3		4	5	6	7	8	9	10	11	12	13	14
85	19	Intocmire Studiu de fezabilitate – Amenajare statii de reîncărcare pentru vehicule electrice	71.01.30	160.000	160.000	0	0	160.000	160.000	0	0	0	160.000	160.000
	XII	Capitolul 74.00.06 Canalizare		6.060.000	6.060.000	4.000.000	4.000.000	60.000	4.060.000	0	4.000.000	0	60.000	4.060.000
	A.	Lucrări în continuare		0	0	0	0	0	0	0	0	0	0	0
	B.	Lucrări noi		0	0	0	0	0	0	0	0	0	0	0
	C.	Achiziții de bunuri și alte cheltuieli de investiții		6.060.000	6.060.000	4.000.000	4.000.000	60.000	4.060.000	0	4.000.000	0	60.000	4.060.000
86	1	Master plan privind dimensionarea rețelei de ape menajere și pluviale în sistem dirijor, precum și dimensionarea rețelei de alimentare cu apă din oraș Popești-Leordeni	71.01.30	6.000.000	6.000.000	4.000.000	4.000.000	0	4.000.000	0	4.000.000		0	4.000.000
87	2	Achiziție vană cutit cu diametrul nominal 800 mm	71.01.30	60.000	60.000	0	0	60.000	60.000	0	0	0	60.000	60.000
	XIII	Capitol 74.02.05.01 Salubritate		0	0	0	0	0	0	0	0	0	0	0
	A.	Lucrări în continuare		0	0	0	0	0	0	0	0	0	0	0
	B.	Lucrări noi		0	0	0	0	0	0	0	0	0	0	0
	C.	Achiziții de bunuri și alte cheltuieli de investiții		0	0	0	0	0	0	0	0	0	0	0
	XIV	Capitolul 84.03.01 Drumuri		59.015.921	64.714.621	8.880.000	7.794.000	-4.079.642	3.714.358	90.000	7.704.000	0	-4.079.642	3.714.358
	A.	Lucrări în continuare		58.232.921	63.931.621	8.880.000	7.011.000	-3.972.514	3.038.486	0	7.011.000	0	-3.972.514	3.038.486
88	1	Construire pasarela pietonală Popești-Vest	71.01.01	9.217.110	9.217.110	0	350.000		350.000	0	350.000	0	0	350.000
89	2	Acord Cadru – Execuție lucrări de reparații și modernizări la infrastructura sistemului rutier aflată în administrarea Consiliului Local Popești-Leordeni, jud. Ilfov - Ctr. Sub. nr. 1	71.01.01	8.903.462	9.615.141	0	3.500.000	-3.200.000	300.000	0	3.500.000	0	-3.200.000	300.000
90	3	Acord Cadru – Execuție lucrări de reparații și modernizări la infrastructura sistemului rutier aflată în administrarea Consiliului Local Popești-Leordeni, jud. Ilfov - Ctr. Sub. nr. 2	71.01.01	20.449.864	24.296.621	5.000.000	2.981.000	-872.514	2.108.486	0	2.981.000	0	-872.514	2.108.486
91	4	Acord Cadru – Execuție lucrări de reparații și modernizări la infrastructura sistemului rutier aflată în administrarea Consiliului Local Popești-Leordeni, jud. Ilfov - Ctr. Sub. nr. 3	71.01.01	18.668.654	19.551.410	3.700.000	0	100.000	100.000	0	0	0	100.000	100.000
92	5	Acord Cadru – Execuție lucrări de reparații și modernizări la infrastructura sistemului rutier aflată în administrarea Consiliului Local Popești-Leordeni, jud. Ilfov - Ctr. Sub. nr. 4	71.01.01	993.831	1.251.339	180.000	180.000	0	180.000	0	180.000	0	0	180.000
	B.	Lucrări noi		0	0	0	0	0	0	0	0	0	0	0
	C.	Achiziții de bunuri și alte cheltuieli de investiții		783.000	783.000	0	783.000	-107.128	675.872	90.000	693.000	0	-107.128	675.872
93	1	Proiectare sistematizare rutieră orizontală și verticală	71.01.30	90.000	90.000	0	90.000	-57.128	32.872	90.000	0	0	-57.128	32.872
94	2	Dirigentie de santier - Execuție lucrări de reparații și modernizări la infrastructura sistemului rutier aflată în administrarea Consiliului Local Popești-Leordeni, jud. Ilfov - Ctr. Sub. nr. 1 și Ctr. Sub. nr. 3	71.01.01	160.000	160.000	0	160.000	0	160.000	0	160.000	0	0	160.000
95	3	Taxe + Avize Intocmire plan/proiect de sistematizare rutieră în orașul Popești-Leordeni	71.01.30	3.000	3.000	0	3.000	0	3.000	0	3.000	0	0	3.000
96	4	Dirigentie de santier - Execuție lucrări de reparații și modernizări la infrastructura sistemului rutier aflată în administrarea Consiliului Local Popești-Leordeni, jud. Ilfov - Ctr. Sub. nr. 2 și Ctr. Sub. nr. 4	71.01.01	160.000	160.000	0	160.000	0	160.000	0	160.000	0	0	160.000
97	5	Taxe ISC si Avize - Execuție lucrări de reparații și modernizări la infrastructura sistemului rutier aflată în administrarea Consiliului Local Popești-Leordeni, jud. Ilfov - Ctr. Sub. nr. 1 și 2	71.01.01	160.000	160.000	0	160.000	0	160.000	0	160.000	0	0	160.000

Nr.poz din lista	Nr. Crt.	DENUMIREA OBIECTIVULUI	Articol bugetar	Valoarea totala initiala	Valoarea totala actualizata	Rest de executat din 2020	BUGET Rectif nr.1	Influente +/-	BUGET Rectif nr.2	TRIM. I	TRIM. II	TRIM.III	TRIM. IV	TOTAL
1	2	3		4	5	6	7	8	9	10	11	12	13	14
98	6	Taxe ISC si Avize - Executie lucrări de reparații și modernizări la infrastructura sistemului rutier aflată în administrarea Consiliului Local Popești-Leordeni, jud. Ilfov - Ctr. Sub. nr. 3 si 4	71.01.01	160.000	160.000	0	160.000	0	160.000	0	160.000	0	0	160.000
99	7	Taxe ISC si Avize - Construire pasarela pietonală Popești-Vest	71.01.01	50.000	50.000	0	50.000	-50.000	0	0	50.000	0	-50.000	0

PRIMAR,
Petre IACOB




ȘEF SERVICIU
ACHIZIȚII PUBLICE ȘI INVESTIȚII
Silviu GHEORGHIU

LISTA DE INVESTITII PE ANUL 2021 - Sursa C
Rectificare nr.2

Anexa nr. 2.1 la HCL...../.....

Nr.poz din lista	Nr. Crt.	DENUMIREA OBIECTIVULUI	Articol bugetar	Valoarea	Valoarea	Rest de executat din 2020	BUGET Rectif nr.1	Influențe +/-	BUGET Rectif nr.2	TRIM. I	TRIM. II	TRIM.III	TRIM. IV	TOTAL
				totală	totală									
				inițială	actualizată									
1	2	3		4	5	6	7	8	9	10	11	12	13	14
		TOTAL		84.468.031	92.561.758	36.022.319	30.091.000	-115.359	29.975.641	0	16.813.000	6.594.000	6.568.641	29.975.641
		Din TOTALUL desfășurat, potrivit clasificăției, pe capitele bugetare :												0
	I	Capitolul 51.02. - AUTORITATI EXECUTIVE		31.581.087	34.945.300	21.803.319	18.372.000	-4.348.053	14.023.947	0	6.594.000	6.594.000	835.947	14.023.947
	A.	Lucrări în continuare		27.191.087	30.555.300	21.803.319	13.982.000	41.947	14.023.947	0	6.594.000	6.594.000	835.947	14.023.947
1	1	Proiectare și Executie - Sistem de supraveghere video pentru siguranta cetatenilor în orașul Popești-Leordeni	71.01.03	4.749.168	4.749.168	0	1.782.000	41.947	1.823.947	0	594.000	594.000	635.947	1.823.947
2	2	Proiectare + Executie - Amenajare parc și parcare supaterana în orașul Popești-Leordeni	71.01.01	22.441.919	25.806.132	21.803.319	12.200.000		12.200.000	0	6.000.000	6.000.000	200.000	12.200.000
	B.	Lucrări noi		0	0	0	0	0	0	0	0	0	0	0
	C.	Achiziții de bunuri și alte cheltuieli de investiții		4.390.000	4.390.000	0	4.390.000	-4.390.000	0	0	0	0	0	0
3	3	Expropriere teren pentru cauze de utilitate publică în suprafața de 20.000 mp	71.01.30	3.500.000	3.500.000	0	3.500.000	-3.500.000	0	0	0	0	0	0
4	4	Expropriere teren pentru cauze de utilitate publică în suprafața de 672 mp	71.01.30	250.000	250.000	0	250.000	-250.000	0	0	0	0	0	0
5	20	Studiu de fezabilitate - Amenajare campus preuniversitar - Cresă, Grădiniță, Scoala gimnazială și Sala de sport în orașul Popești-Leordeni	71.01.30	160.000	160.000	0	160.000	-160.000	0	0	0	0	0	0
6	21	Studiu de fezabilitate - Amenajare drum și parc - Laurențiu Raiciu în orașul Popești-Leordeni	71.01.30	160.000	160.000	0	160.000	-160.000	0	0	0	0	0	0
7	22	Studiu de fezabilitate - Amenajare drum și spații verzi - Drumul Fermei în orașul Popești-Leordeni	71.01.30	160.000	160.000	0	160.000	-160.000	0	0	0	0	0	0
8	23	Studiu de fezabilitate - Amenajare piațetă și parcare - Drumul Fermei în orașul Popești-Leordeni	71.01.30	160.000	160.000	0	160.000	-160.000	0	0	0	0	0	0
	IV	Capitolul 65.02. INVĂȚĂMÂNT		5.000.000	5.000.000	5.000.000	5.000.000	0	5.000.000	0	0	0	5.000.000	5.000.000
	A.	Lucrări în continuare		5.000.000	5.000.000	5.000.000	5.000.000	0	5.000.000	0	0	0	5.000.000	5.000.000
	B.	Lucrări noi		0	0	0	0	0	0	0	0	0	0	0
	C.	Achiziții de bunuri și alte cheltuieli de investiții		0	0	0	0	0	0	0	0	0	0	0
	IV.2	Capitolul 65.03.02 -SCOLI		5.000.000	5.000.000	5.000.000	5.000.000	0	5.000.000	0	0	0	5.000.000	5.000.000
	A.	Lucrări în continuare		5.000.000	5.000.000	5.000.000	5.000.000	0	5.000.000	0	0	0	5.000.000	5.000.000
9	1	Proiectare și Executie - Construire corp nou Scoala Gimnaziala "Ioan Badescu"	71.01.01.	5.000.000	5.000.000	5.000.000	5.000.000	0	5.000.000	0	0	0	5.000.000	5.000.000
	VIII	Capitolul 68.02.11 Creșe		8.768.426	8.768.426	0	1.000.000	-139.820	860.180	0	1.000.000	0	-139.820	860.180
	A.	Lucrări în continuare		8.768.426	8.768.426	0	1.000.000	-139.820	860.180	0	1.000.000	0	-139.820	860.180
10	1	Proiectare și Executie - Construire Cresă nr. 1 str. Lămâiței	71.01.01	8.768.426	8.768.426	0	1.000.000	-139.820	860.180	0	1.000.000	0	-139.820	860.180
	XIV	Capitolul 84.03.01 Drumuri		39.118.518	43.848.031	9.219.000	5.719.000	4.372.514	10.091.514	0	9.219.000	0	872.514	10.091.514
11	2	Acord Cadru - Executie lucrări de reparații și modernizări la infrastructura sistemului rutier aflată în administrarea Consiliului Local Popești-Leordeni, jud Ilfov - Ctr. Sub. nr. 1	71.01.01	8.903.462	9.615.141	3.500.000		3.500.000	3.500.000	0	3.500.000	0		3.500.000
12	3	Acord Cadru - Executie lucrări de reparații și modernizări la infrastructura sistemului rutier aflată în administrarea Consiliului Local Popești-Leordeni, jud Ilfov - Ctr. Sub. nr. 2	71.01.01	20.449.864	24.296.621	2.019.000	2.019.000	872.514	2.891.514	0	2.019.000	0	872.514	2.891.514
13	4	Acord Cadru - Executie lucrări de reparații și modernizări la infrastructura sistemului rutier aflată în administrarea Consiliului Local Popești-Leordeni, jud Ilfov - Ctr. Sub. nr. 3	71.01.01	18.668.654	19.551.410	3.700.000	3.700.000	0	3.700.000	0	3.700.000	0	0	3.700.000

PRIMAR,
Petre IACOB





ȘEF SERVICIU
ACHIZIȚII PUBLICE ȘI INVESTIȚII
Silviu GHEORGHIU

ROMÂNIA
JUDEȚUL ILFOV
PRIMĂRIA ORAȘULUI POPEȘTI-LEORDENI
Nr. 612¹⁹ /25.11.2021

PROCES VERBAL
AFIȘARE

Subsemnații Margareta ICHIM și Simona MOTORGEANU am procedat la afișarea actului: „**Proiect de hotărâre privind aprobarea rectificării nr.2 a bugetului local de venituri cheltuieli al orașului Popești-Leordeni pe anul 2021-pe capitole, subcapitole, titluri, articole, alineate**” la avizierul Primăriei orașului Popești- Leordeni, din Piața Sf. Maria nr.1, județul Ilfov.

L.S.



L.S.

