

PRIMĂRIA ORAȘULUI POPEȘTI-LEORDENI
JUDEȚUL ILFOV
TEL. 0374.408.819, FAX 0374.408.822

JUDEȚUL ILFOV		
PRIMĂRIA ORAȘULUI POPEȘTI-LEORDENI		
REGISTRATURA GENERALĂ		
INTRARE	Nr. 42739	
IEȘIRE		
Ziua 24	Luna 08	Anul 2021

ROMÂNIA
JUDEȚUL ILFOV
CONSILIUL LOCAL AL ORAȘULUI POPEȘTI-LEORDENI
Piața Sfânta Maria nr. 1
Tel. 0374408821; Fax:0374408822

PROIECT DE HOTĂRÂRE

privind aprobarea rectificării nr. 1 a bugetului local de venituri cheltuieli al Orașului Popești Leordeni pe anul 2021

Consiliul Local al orașului

Examinând proiectul de hotărâre privind Rectificarea nr. 1 a Bugetului de venituri cheltuieli al Orașului Popești-Leordeni pe anul 2021 pe capitole, subcapitole, titluri, articole, alineate - proiect inițiat de primarul orașului Popești-Leordeni;

Având în vedere:

- Referatul de aprobare al Primarului înregistrat cu nr. 42727/24.08.2021, raportul de specialitate al Șefului de Serviciu Financiar Buget înregistrat cu nr. 42724/24.08.2021;
- Procesul-verbal de afișare al Bugetului local rectificat nr. 1, înregistrat cu nr. 42739/24.08.2021


Luând act de Legea 273/2006, cu modificările completările ulterioare;

Având în vedere prevederile Legii nr. 15/08.03.2021, privind Bugetul de stat pe anul 2021 și prevederile Legii nr.273/2006 privind finanțele publice locale, cu modificările completările ulterioare;

CONSILIUL LOCAL AL ORAȘULUI POPEȘTI-LEORDENI

HOTĂRĂȘTE:

Art.I. Se aprobă Rectificarea nr.1 a Bugetului local de Venituri și Cheltuieli al Orașului Popești-Leordeni pe anul 2021, ce constă în virări de credite, cu o influență pozitivă de 11.033.424 lei la Secțiunea de dezvoltare, conform anexei nr. 1 (Buget de venituri și cheltuieli) și anexei nr. 2 (Lista de investiții) ce fac parte integrantă din prezenta hotărâre.



PRIMĂRIA ORAȘULUI POPEȘTI -LEORDENI
JUDEȚUL ILFOV
TEL. 0374.408.819, FAX 0374.408.822

Art.2. Celelalte anexe ale Bugetului local de Venituri si Cheltuieli al Orasului Popesti-Leordeni pe anul 2021 ramân neschimbate.

Art.3. Prezenta hotărâre și anexele care fac parte integrantă, se comunică Prefectului Județului Ilfov în vederea exercitării controlului cu privire la legalitate și se aduce la cunoștință publică prin publicarea pe site-ul instituției www.ppl.ro în termen maxim de 5 zile lucrătoare de la data aprobării, prin grija secretarului.

INIȚIATOR,
PRIMAR,
Petre IACOB



AVIZAT PENTRU LEGALITATE
SECRETAR GENERAL UAT,
Margareta ICHIM



PRIMĂRIA ORAȘULUI POPEȘTI -LEORDENI
JUDEȚUL ILFOV
TEL. 0374.408.819, FAX 0374.408.822

NR. 42727/24.08.2021

REFERAT DE APROBARE
PRIVIND PROIECTUL BUGETULUI LOCAL GENERAL CONSOLIDAT DE
VENITURI-CHELTUIELI AL ORAȘULUI POPEȘTI-LEORDENI, RECTIFICAREA
NR. 1 PE ANUL 2021

Pentru inițierea proiectului de hotărâre privind proiectul bugetului local general consolidat de venituri cheltuieli al orașului Popești-Leordeni, rectificarea nr.1 pe anul 2021, am luat la cunoștință și am analizat în profunzime posibilitățile de încasare a veniturilor la bugetul local precum și gestionarea cheltuielilor. De asemenea, am ținut cont de raportul de specialitate nr. 42724/24.08.2021 al Serviciului Financiar Buget al Orașului Popești-Leordeni, prin care se propun prevederile bugetare pentru anul 2021.

Având în vedere HCL 29/07.04.2021 prin care se aprobă contractarea unei finanțări rambursabile interne în valoare de 5.000.000 lei, în vederea realizării obiectivului de investiții "Construire corp nou Școala Gimnazială "Ioan Bădescu" cât și venituri reprezentând sume, în valoare de 6.033.424 lei, conform Contractului de finanțare încheiat în cadrul Programului Operațional Regional 2014-2020 pentru proiectul "Construire corp nou Școala Gimnazială "Ioan Bădescu", Orașul Popești-Leordeni, județ Ilfov" COD SMIS 123966.

Va propun spre aprobare proiectul de hotărâre privind proiectul bugetului local general consolidat de venituri și cheltuieli al Orașului Popești-Leordeni, rectificarea nr.1 pe anul 2021.

Invoc în susținerea propunerii mele OUG 57/2019, privind Codul Administrativ, cu modificările și completările ulterioare, Legea nr.273/2006 privind finanțele publice locale, cu modificările și completările ulterioare.

PRIMAR
PETRE IACOB



**RAPORT DE SPECIALITATE
PRIVIND PROIECTUL BUGETULUI LOCAL GENERAL CONSOLIDAT DE
VENITURI CHELTUIELI AL ORAȘULUI POPEȘTI-LEORDENI, RECTIFICAREA
NR.1 PE ANUL 2021**

1. NECESITATEA ȘI OPORTUNITATEA

Potrivit prevederilor art. 19, alin. (2) din Legea nr. 273/2006 privind finanțele publice locale, și modificările și completările ulterioare: „pe parcursul exercițiului bugetar, autoritățile deliberative pot aproba rectificarea bugetelor și ca urmare a unor propuneri fundamentate ale ordonatorilor principali de credite..”

2. LEGALITATEA

Susținerea din punct de vedere legal este fundamentată conform prevederilor următoarelor acte normative documente:

- Legea 273 din 29 iunie 2006 privind finanțele publice locale, cu modificările completările ulterioare;
- OUG 57/2019, privind Codul Administrativ, cu modificările și completările ulterioare;

3. CONSIDERATII DE ORDIN ECONOMIC:

Bugetul local general al Orașului Popești-Leordeni pe anul 2021 se propune a fi rectificat prin suplimentari de sume conform anexei nr. 1 la prezentul proiect de hotărâre.

Rectificarea nr.1 de buget propriu al orașului constă în următoarele propuneri:

Având în vedere HCL 29/07.04.2021 prin care se aprobă contractarea unei finanțări rambursabile interne în valoare de 5.000.000 lei, în vederea realizării obiectivului de investiții “Construire corp nou Școala Gimnazială ”Ioan Bădescu”, este necesară suplimentarea bugetului cu această sumă.

Analizând structura veniturilor și urmare a unor venituri reprezentând sume, în valoare de 6.033.424 lei, conform Contractului de finanțare încheiat în cadrul Programului Operațional Regional 2014-2020 pentru proiectul “Construire corp nou Școala Gimnazială ”Ioan Bădescu”, Orașul Popești-Leordeni, județ Ilfov” COD SMIS 123966.

Drept urmare, propun următoarele majorări de 11.033.424 lei la partea de venituri cât și la poziționarea aceiași sume la partea de cheltuieli pe lista de investiții pentru obiectivul de la poziția 34 “Proiectare și Execuție - Construire corp nou Școala Gimnazială ”Ioan Bădescu” să fie cuprinse în Rectificarea bugetului nr.1 pe anul 2021.

Luând în considerare că cele prezentate sunt necesare, oportune, legale iar echilibrul bugetar nu se schimbă, cât și faptul că aceste modificări s-au făcut în conformitate cu prevederile art. 19, alin.(2), din Legea nr. 273/2006 a finanțelor publice locale, modificată completată, propunem spre dezbatere și aprobare prezentul proiect de hotărâre, împreună cu întreaga documentație, Consiliului local al orașului Popești-Leordeni.

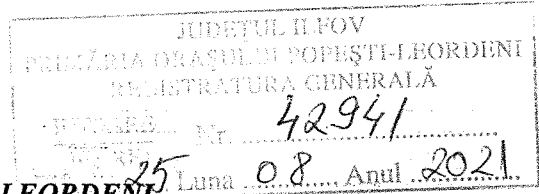
**ȘEF SERVICIU
SERVICIUL FINANCIAR BUGET**

MARIUS ADRIAN PASCU

A handwritten signature in black ink, appearing to read 'Marius Adrian Pascu', is written over the printed name. The signature is stylized and somewhat cursive.



PRIMĂRIA ORAȘULUI POPEȘTI-LEORDENI
JUDEȚUL ILFOV
TEL. 0374.408.819, FAX 0374.408.822




PROCES VERBAL

AFISARE

Subsemnații Margareta ICHIM și Marius Adrian PASCU am procedat la afișarea actului: **PROIECT DE HOTĂRÂRE** privind aprobarea rectificării nr. 1 a bugetului local de venituri cheltuieli al Orașului Popești Leordeni pe anul 2021 la avizierul Primăriei orașului Popești- Leordeni, din Piața Sf. Maria nr.1, județul Ilfov.

L.S



L.S

Județul: Ilfov
 Unitatea administrativ-teritorială: Oras Popesti - Leordeni
 Instiutia publica: ORASUL POPESTI LEORENI
 Formula nr. 11/01

BUGETUL LOCAL DETALIAT LA VENITURI PE CAPITOLE SI SUBCAPITOLE PE ANUL 2021 - VENITURI

Rectificat nr. 1

-lei-

Denumire indicatori	Cod Indicator	Buget initial 1=4+5+6+7	Influenta +/-	Buget rectificat	Prevederi trimestriale									
					Trim I	Trim II	Trim III	Trim IV						
					4	5	6	7						
A	B		2	3										
TOTAL VENITURI SECTIUNEA DE FUNCTIONARE + SECTIUNE DE DEZVOLTARE (cod 00.02 + 00.15 + 00.16 + 00.17 + 45.02)	00.01	113,099,796	6,033,424	119,133,220	27,974,297	36,393,695	37,431,327	17,333,901						
VENITURI PROPRII (cod 00.02-11.02 - 37.02 + 00.15 + 00.16)	49.90	79,580,300	0	79,580,300	18,150,887	20,856,302	26,681,114	13,891,997						
VENITURI CURENTE (cod 00.03 + 00.12)	00.02	91,398,130	0	91,398,130	22,170,637	23,407,052	29,304,864	16,515,577						
VENITURI FISCALE (cod 00.04 + 00.09 + 00.10 + 00.11)	00.03	88,827,830	0	88,827,830	21,528,082	22,764,477	28,462,289	16,073,002						
A1. IMPOZIT PE VENIT, PROFIT SI CASTIGURI DIN CAPITAL (cod 00.05 + 00.06 + 00.07)	00.04	47,945,000	0	47,945,000	10,242,062	12,589,277	18,565,182	6,548,479						
A1.2. IMPOZIT PE VENIT, PROFIT, SI CASTIGURI DIN CAPITAL DE LA PERSOANE FIZICE (cod 03.02 + 04.02)	00.06	47,945,000	0	47,945,000	10,242,062	12,589,277	18,565,182	6,548,479						
Impozit pe venit (cod 03.02.17 + 03.02.18)	03.02	415,000	0	415,000	103,750	103,750	103,750	103,750						
Impozitul pe veniturile din transferul proprietatilor imobiliare din patrimoniul personal	03.02.18	415,000	0	415,000	103,750	103,750	103,750	103,750						
Cote si sume defalcate din impozitul pe venit (cod 04.02.01 + 04.02.04)	04.02	47,530,000	0	47,530,000	10,138,312	12,485,527	18,461,432	6,444,729						
Cote defalcate din impozitul pe venit	04.02.01	40,180,000	0	40,180,000	10,138,312	10,035,527	16,012,432	3,993,729						
Sume alocate din cotele defalcate din impozitul pe venit pentru echilibrarea bugetelor locale	04.02.04	7,350,000	0	7,350,000	0	2,450,000	2,449,000	2,451,000						
A3. IMPOZITE SI TAXE PE PROPRIETATE (cod 07.02)	00.09	22,226,800	0	22,226,800	5,556,700	5,914,900	5,223,800	5,531,400						
Impozite si taxe pe proprietate (cod 07.02.01 + 07.02.02 + 07.02.03 + 07.02.50)	07.02	22,226,800	0	22,226,800	5,556,700	5,914,900	5,223,800	5,531,400						
Impozit si taxa pe cladiri (cod 07.02.01.01 + 07.02.01.02)	07.02.01	19,139,500	0	19,139,500	4,784,875	5,143,075	4,433,975	4,777,575						
Impozit pe cladiri de la persoane fizice	07.02.01.01		X		X	X	X	X						
Impozit si taxa pe cladiri de la persoane juridice	07.02.01.02		X		X	X	X	X						
Impozit si taxa pe teren (cod 07.02.02.01 + 07.02.02.02 + 07.02.02.03)	07.02.02	2,492,000	0	2,492,000	623,000	623,000	641,000	605,000						
Impozit pe terenuri de la persoane fizice	07.02.02.01		X		X	X	X	X						
Impozit si taxa pe teren de la persoane juridice	07.02.02.02		X		X	X	X	X						
Impozitul pe terenul din extravilan	07.02.02.03		X		X	X	X	X						
Taxe judiciare de timbru si alte taxe de timbru	07.02.03	536,300	0	536,300	134,075	134,075	134,075	134,075						
Alte impozite si taxe pe proprietate	07.02.50	59,000	0	59,000	14,750	14,750	14,750	14,750						
A4. IMPOZITE SI TAXE PE BUNURI SI SERVICII (cod 11.02 + 12.02 + 15.02 + 16.02)	00.10	18,656,030	0	18,656,030	5,729,300	4,260,300	4,673,307	3,993,123						
Sume defalcate din TVA (cod 11.02.01 + 11.02.02 + 11.02.05 + 11.02.06)	11.02	11,821,830	0	11,821,830	4,020,750	2,551,750	2,624,750	2,624,580						
Sume defalcate din taxa pe valoarea adaugata pentru finantarea cheltuielilor descentralizate la nivelul comunelor, oraselor, municipiilor, sectoarelor si Municipiului Bucuresti	11.02.02	6,811,830	0	6,811,830	2,470,000	1,001,000	1,670,000	1,670,830						
Sume defalcate din taxa pe valoarea adaugata pentru echilibrarea bugetelor locale	11.02.06	2,627,000	0	2,627,000	656,750	656,750	656,750	656,750						

Denumire indicatori	Cod Indicator	Buget initial	Influenta +/-	Buclet rectificat	Prevederi trimestriale			
					Trim I	Trim II	Trim III	Trim IV
A	B	1=4+5+6+7	2	3	4	5	6	7
Sume defalcate din taxa pe valoarea adaugata pentru finantarea invatamantului particular si a celui profesional	11.02.09	2,383,000	0	2,383,000	894,000	894,000	298,000	297,000
Taxe pe servicii specifice (cod 15.02.01 + 15.02.50)	15.02	2,300	0	2,300	575	575	575	575
Alte taxe pe servicii specifice	15.02.50	2,300	0	2,300	575	575	575	575
Taxe pe utilizarea bunurilor, autorizarea utilizarii bunurilor sau pe desfasurarea de activitati (cod 16.02.02 + 16.02.03 + 16.02.50)	16.02	6,831,900	0	6,831,900	1,707,975	1,707,975	2,047,982	1,367,968
Impozit pe mijloacele de transport (cod 16.02.02.01 + 16.02.02.02)	16.02.02	3,466,300	0	3,466,300	866,575	866,575	1,206,582	526,568
Impozit pe mijloacele de transport detinute de persoane fizice	16.02.02.01	X	X	X	X	X	X	X
Impozit pe mijloacele de transport detinute de persoane juridice	16.02.02.02	1,566,300	0	1,566,300	391,575	391,575	391,575	391,575
Taxe si tarife pentru eliberarea de licente si autorizatii de functionare	16.02.03	3,313,100	0	3,313,100	828,275	828,275	828,275	828,275
Alte taxe pe utilizarea bunurilor, autorizarea utilizarii bunurilor sau pe desfasurare de activitati	16.02.50	52,500	0	52,500	13,125	13,125	13,125	13,125
C. VENITURI NEFISCALE (cod 00.13 + 00.14)	00.12	2,570,300	0	2,570,300	642,575	642,575	842,575	442,575
C1. VENITURI DIN PROPRIETATE (cod 30.02 + 31.02)	00.13	569,500	0	569,500	142,375	142,375	142,375	142,375
Venituri din proprietate (cod 30.02.01 + 30.02.05 + 30.02.08 + 30.02.50)	30.02	569,500	0	569,500	142,375	142,375	142,375	142,375
Venituri din concesiuni si inchirieri	30.02.05	569,500	0	569,500	142,375	142,375	142,375	142,375
Alte venituri din concesiuni si inchirieri de catre institutiile publice	30.02.05.30	569,500	0	569,500	142,375	142,375	142,375	142,375
C2. VANZARI DE BUNURI SI SERVICII (cod 33.02 + 34.02 + 35.02 + 36.02 + 37.02)	00.14	2,000,800	0	2,000,800	500,200	500,200	700,200	300,200
Venituri din prestari de servicii si alte activitati (cod 33.02.08 + 33.02.10 + 33.02.12 + 33.02.24 + 33.02.27 + 33.02.28 + 33.02.50)	33.02	2,000	0	2,000	500	500	500	500
Venituri din recuperarea cheltuielilor de judecata, imputatii si despagubiri	33.02.28	300	0	300	75	75	75	75
Alte venituri din prestari de servicii si alte activitati	33.02.50	1,700	0	1,700	425	425	425	425
Venituri din taxe administrative, eliberari permise (cod 34.02.02 + 34.02.50)	34.02	39,200	0	39,200	9,800	9,800	9,800	9,800
Taxe extrajudiciare de timbru	34.02.02	8,100	0	8,100	2,025	2,025	2,025	2,025
Alte venituri din taxe administrative, eliberari permise	34.02.50	31,100	0	31,100	7,775	7,775	7,775	7,775
Amenzi, penalitati si confiscari (cod 35.02.01 la 35.02.03 + 35.02.50)	35.02	1,735,900	0	1,735,900	433,975	433,975	633,975	233,975
Venituri din amenzi si alte sanctiuni aplicate potrivit dispozitiilor legale	35.02.01	1,723,400	0	1,723,400	430,850	430,850	630,850	230,850
Venituri din amenzi si alte sanctiuni aplicate de catre alte institutii de specialitate	35.02.01.02	1,723,400	0	1,723,400	430,850	430,850	630,850	230,850
Penalitati pentru nedepunerea sau depunerea cu intirziere a declaratiilor de impozite si taxe	35.02.02	11,100	0	11,100	2,775	2,775	2,775	2,775
Alte amenzi, penalitati si confiscari	35.02.50	1,400	0	1,400	350	350	350	350
Diverse venituri (cod 36.02.01 + 36.02.05 + 36.02.06 + 36.02.07 + 36.02.11 + 36.02.22 + 36.02.50)	36.02	223,700	0	223,700	55,925	55,925	55,925	55,925
Venituri din recuperarea cheltuielilor efectuate in cursul procesului de executare silita	36.02.14	42,700	0	42,700	10,675	10,675	10,675	10,675
Alte venituri	36.02.50	181,000	0	181,000	45,250	45,250	45,250	45,250
Varsaminte din sectiunea de functionare pentru finantarea sectiunii de dezvoltare a bugetului local (cu semnul minus)	37.02.03	-1,284,919	0	-1,284,919	-215,658	-1,069,261	0	0


Denumire indicatori	Cod Indicator	Buget initial	Influenta +/-	jet rectificat	Prevederi trimestriale														
					Trim I	Trim II	Trim III	Trim IV											
					1=4+5+6+7	2	3	4	5	6	7								
A	B																		
Varsaminte din sectiunea de functionare	37.02.04	1,284,919	0	1,284,919	0	1,284,919	0	1,284,919	0	1,069,261	0	0	0	0	0	0	0	0	0
00.15		4,000	0	4,000	0	4,000	0	4,000	0	1,000	0	1,000	0	1,000	0	1,000	0	1,000	0
II. VENITURI DIN CAPITAL (cod 39.02)	39.02	4,000	0	4,000	0	4,000	0	4,000	0	1,000	0	1,000	0	1,000	0	1,000	0	1,000	0
Venituri din valorificarea unor bunuri (cod 39.02.01 + 39.02.03 + 39.02.04 + 39.02.07 + 39.02.10)	39.02.01	3,400	0	3,400	0	3,400	0	3,400	0	850	0	850	0	850	0	850	0	850	0
Venituri din valorificarea unor bunuri ale institutiilor publice	39.02.07	600	0	600	0	600	0	600	0	150	0	150	0	150	0	150	0	150	0
Venituri din vanzarea unor bunuri aparinand domeniului privat al statului sau al unitatilor administrativ-teritoriale	00.16	9,354,166	0	9,354,166	0	9,354,166	0	9,354,166	0	9,009,603	0	345,563	0	345,563	0	-1,000	0	-1,000	0
III. OPERATIUNI FINANCIARE (cod 40.02)	40.02	9,354,166	0	9,354,166	0	9,354,166	0	9,354,166	0	9,009,603	0	345,563	0	345,563	0	-1,000	0	-1,000	0
incasari din rambursarea imprumuturilor acordate (cod 40.02.06 + 40.02.07 + 40.02.10 + 40.02.11 + 40.02.13 + 40.02.14 + 40.02.50)	40.02.14	X	X	X	X	X	X	X	X	X	X	X	X	X	X	X	X	X	X
Sume din excedentul bugetului local utilizate pentru finantarea cheltuielilor sectiunii de dezvoltare	00.17	2,919,600	2,585,605	5,505,205	2,585,605	5,505,205	2,585,605	5,505,205	2,585,605	729,900	729,900	3,299,589	729,900	3,299,589	729,900	745,816	729,900	745,816	729,900
IV. SUBVENTII (cod 00.18)	00.18	2,919,600	2,585,605	5,505,205	2,585,605	5,505,205	2,585,605	5,505,205	2,585,605	729,900	729,900	3,299,589	729,900	3,299,589	729,900	745,816	729,900	745,816	729,900
SUBVENTII DE LA ALTE NIVELE ALE ADMINISTRATIEI PUBLICE (cod 42.02 + 43.02)	42.02	2,919,600	2,585,605	5,505,205	2,585,605	5,505,205	2,585,605	5,505,205	2,585,605	729,900	729,900	3,299,589	729,900	3,299,589	729,900	745,816	729,900	745,816	729,900
Subventii de la stat (cod 42.02.01 + 42.02.05 + 42.02.09 + 42.02.10 + 42.02.12 la 42.02.21 + 42.02.29 + 42.02.32 la 42.02.36 + 42.02.40 la 42.02.42 + 42.02.44 la 42.02.46 + 42.02.51 + 42.02.52 + 42.02.54 + 42.02.55)	42.02.34	200	0	200	0	200	0	200	0	50	0	50	0	50	0	50	0	50	0
Subventii pentru acordarea ajutorului pentru incalzirea locuintei cu lemne, carbuni, combustibilii petrolieri	42.02.41	2,919,400	0	2,919,400	0	2,919,400	0	2,919,400	0	729,850	0	729,850	0	729,850	0	729,850	0	729,850	0
Subventii din bugetul de stat pentru finantarea sanatatii	42.02.69	0	2,585,605	2,585,605	2,585,605	2,585,605	2,585,605	2,585,605	2,585,605	0	0	0	0	0	0	2,569,689	0	2,569,689	15,916
Subventii de la bugetul de stat catre bugetele locale necesare sustinerii derularii proiectelor finantate din fonduri externe nerambursabile (FEN) postaderare, aferente perioadei de programare 2014-2020	48.02	9,423,900	3,447,819	12,871,719	3,447,819	12,871,719	3,447,819	12,871,719	3,447,819	5,072,760	3,246,140	4,480,311	5,072,760	3,246,140	4,480,311	72,508	4,480,311	72,508	4,480,311
Sume primite de la UE/falti donatori in contul platilor efectuate si prefinantari aferente cadrului financiar 2014-2020	48.02.01	9,423,900	3,447,819	12,871,719	3,447,819	12,871,719	3,447,819	12,871,719	3,447,819	5,072,760	3,246,140	4,480,311	5,072,760	3,246,140	4,480,311	72,508	4,480,311	72,508	4,480,311
Fondul European de Dezvoltare Regionala (FEDR)	48.02.01.01	4,351,140	4,153,247	8,504,387	4,153,247	8,504,387	4,153,247	8,504,387	4,153,247	0	0	0	0	0	0	0	0	0	0
Sume primite in contul platilor efectuate in anul curent	48.02.01.02	5,072,760	-705,428	4,367,332	-705,428	4,367,332	-705,428	4,367,332	-705,428	5,072,760	0	-705,428	5,072,760	0	-705,428	0	-705,428	0	-705,428
Sume primite in contul platilor efectuate in anii anteriori	00.01 SF	93,032,811	0	93,032,811	0	93,032,811	0	93,032,811	0	22,684,879	23,067,691	30,034,764	22,684,879	23,067,691	30,034,764	17,245,477	23,067,691	17,245,477	23,067,691
TOTAL VENITURI SECTIUNEA DE FUNCTIONARE (cod 00.02 + 00.16 + 00.17)	49.90	79,576,300	0	79,576,300	0	79,576,300	0	79,576,300	0	18,149,887	20,855,302	26,680,114	18,149,887	20,855,302	26,680,114	13,890,997	20,855,302	13,890,997	20,855,302
VENITURI PROPRII (cod 00.02 - 11.02 - 37.02 + 00.16)	00.02	90,113,211	0	90,113,211	0	90,113,211	0	90,113,211	0	21,954,979	22,337,791	29,304,864	21,954,979	22,337,791	29,304,864	16,515,577	22,337,791	16,515,577	22,337,791
I. VENITURI CURENTE (cod 00.03 + 00.12)	00.03	88,827,830	0	88,827,830	0	88,827,830	0	88,827,830	0	21,528,062	22,764,477	28,462,289	21,528,062	22,764,477	28,462,289	16,073,002	22,764,477	16,073,002	22,764,477
A. VENITURI FISCALE (cod 00.04 + 00.09 + 00.10 + 00.11)	00.04	47,945,000	0	47,945,000	0	47,945,000	0	47,945,000	0	10,242,062	12,589,277	18,565,182	10,242,062	12,589,277	18,565,182	6,548,479	12,589,277	6,548,479	12,589,277
A1. IMPOZIT PE VENIT, PROFIT SI CASTIGURI DIN CAPITAL (cod 00.05 + 00.06 + 00.07)	00.06	47,945,000	0	47,945,000	0	47,945,000	0	47,945,000	0	10,242,062	12,589,277	18,565,182	10,242,062	12,589,277	18,565,182	6,548,479	12,589,277	6,548,479	12,589,277
A1.2. IMPOZIT PE VENIT, PROFIT, SI CASTIGURI DIN CAPITAL DE LA PERSOANE FIZICE (cod 03.02 + 04.02)	03.02	415,000	0	415,000	0	415,000	0	415,000	0	103,750	103,750	103,750	103,750	103,750	103,750	103,750	103,750	103,750	103,750
Impozit pe venit (cod 03.02.17 + 03.02.18)	03.02.18	415,000	0	415,000	0	415,000	0	415,000	0	103,750	103,750	103,750	103,750	103,750	103,750	103,750	103,750	103,750	103,750
Impozitul pe veniturile din transferul proprietatilor imobiliare din patrimoniul personal	04.02	47,530,000	0	47,530,000	0	47,530,000	0	47,530,000	0	10,138,312	12,485,527	18,461,432	10,138,312	12,485,527	18,461,432	6,444,729	12,485,527	6,444,729	12,485,527
Cote si sume defalcate din impozitul pe venit (cod 04.02.01 + 04.02.04)	04.02.01	40,180,000	0	40,180,000	0	40,180,000	0	40,180,000	0	10,138,312	10,035,527	16,012,432	10,138,312	10,035,527	16,012,432	3,993,729	10,035,527	3,993,729	10,035,527
Cote defalcate din impozitul pe venit																			

Denumire indicatori	Cod Indicator	Buget initial 1=4+5+6+7	Influenta + / -	Bujet rectificat	Prevederi trimestriale						
					Trim I	Trim II	Trim III	Trim IV			
					4	5	6	7			
A	B		2	3	4	5	6	7			
Sume alocate din cotele defalcate din impozitul pe venit pentru echilibrarea bugetelor locale	04.02.04	7,350,000	0	7,350,000	0	2,450,000	2,449,000	2,451,000			
A3. IMPOZITE SI TAXE PE PROPRIETATE (cod 07.02)	00.09	22,226,800	0	22,226,800	5,556,700	5,914,900	5,223,800	5,531,400			
Impozite si taxe pe proprietate (cod 07.02.01 + 07.02.02 + 07.02.03 + 07.02.50)	07.02	22,226,800	0	22,226,800	5,556,700	5,914,900	5,223,800	5,531,400			
Impozit si taxa pe cladiri (cod 07.02.01.01 + 07.02.01.02)	07.02.01	19,139,500	0	19,139,500	4,784,875	5,143,075	4,433,975	4,777,575			
Impozit pe cladiri de la persoane fizice	07.02.01.01	X	X	X	X	X	X	X			
Impozit si taxa pe cladiri de la persoane juridice	07.02.01.02	X	X	X	X	X	X	X			
Impozit si taxa pe teren (cod 07.02.02.01 + 07.02.02.02 + 07.02.02.03)	07.02.02	2,492,000	0	2,492,000	623,000	623,000	641,000	605,000			
Impozit pe terenuri de la persoane fizice	07.02.02.01	X	X	X	X	X	X	X			
Impozit si taxa pe teren de la persoane juridice	07.02.02.02	X	X	X	X	X	X	X			
Impozitul pe terenul din extravilan	07.02.02.03	X	X	X	X	X	X	X			
Taxe judiciare de timbru si alte taxe de timbru	07.02.03	536,300	0	536,300	134,075	134,075	134,075	134,075			
Alte impozite si taxe pe proprietate	07.02.50	59,000	0	59,000	14,750	14,750	14,750	14,750			
A4. IMPOZITE SI TAXE PE BUNURI SI SERVICII (cod 11.02 + 12.02 + 15.02 + 16.02)	00.10	18,656,030	0	18,656,030	5,729,300	4,260,300	4,673,307	3,993,123			
Sume defalcate din TVA (cod 11.02.01 + 11.02.02 + 11.02.05 + 11.02.06)	11.02	11,821,830	0	11,821,830	4,020,750	2,551,750	2,624,750	2,624,580			
Sume defalcate din taxa pe valoarea adaugata pentru finantarea cheltuielilor descentralizate la nivelul comunelor, oraselor, municipiilor, sectoarelor si Municipiului Bucuresti	11.02.02	6,811,830	0	6,811,830	2,470,000	1,001,000	1,670,000	1,670,830			
Sume defalcate din taxa pe valoarea adaugata pentru echilibrarea bugetelor locale	11.02.06	2,627,000	0	2,627,000	656,750	656,750	656,750	656,750			
Sume defalcate din taxa pe valoarea adaugata pentru finantarea invatamantului particular si a celui confesional	11.02.09	2,383,000	0	2,383,000	894,000	894,000	298,000	297,000			
Taxe pe servicii specifice (cod 15.02.01 + 15.02.50)	15.02	2,300	0	2,300	575	575	575	575			
Alte taxe pe servicii specifice	15.02.50	2,300	0	2,300	575	575	575	575			
Taxe pe utilizarea bunurilor, autorizarea utilizarii bunurilor sau pe desfasurarea de activitati (cod 16.02.02 + 16.02.03 + 16.02.50)	16.02	6,831,900	0	6,831,900	1,707,975	1,707,975	2,047,982	1,367,968			
Impozit pe mijloacele de transport (cod 16.02.02.01 + 16.02.02.02)	16.02.02	3,466,300	0	3,466,300	866,575	866,575	1,206,582	526,568			
Impozit pe mijloacele de transport detinute de persoane fizice	16.02.02.01	X	X	X	X	X	X	X			
Impozit pe mijloacele de transport detinute de persoane juridice	16.02.02.02	1,566,300	0	1,566,300	391,575	391,575	391,575	391,575			
Taxe si tarife pentru eliberarea de licente si autorizatii de functionare	16.02.03	3,313,100	0	3,313,100	828,275	828,275	828,275	828,275			
Alte taxe pe utilizarea bunurilor, autorizarea utilizarii bunurilor sau pe desfasurare de activitati	16.02.50	52,500	0	52,500	13,125	13,125	13,125	13,125			
C. VENITURI NEFISCALE (cod 00.13 + 00.14)	00.12	1,285,381	0	1,285,381	426,917	-426,686	842,575	442,575			
C1. VENITURI DIN PROPRIETATE (cod 30.02 + 31.02)	00.13	569,500	0	569,500	142,375	142,375	142,375	142,375			
Venituri din proprietate (cod 30.02.01 + 30.02.05 + 30.02.08 + 30.02.50)	30.02	569,500	0	569,500	142,375	142,375	142,375	142,375			
Venituri din concesiuni si inchirieri	30.02.05	569,500	0	569,500	142,375	142,375	142,375	142,375			
Alte venituri din concesiuni si inchirieri de catre institutiile publice	30.02.05.30	569,500	0	569,500	142,375	142,375	142,375	142,375			
C2. VANZARI DE BUNURI SI SERVICII (cod 33.02 + 34.02 + 35.02 + 36.02 + 37.02)	00.14	715,881	0	715,881	284,542	-569,061	700,200	300,200			

Denumire indicatori	Cod Indicator	Buget initial 1=4+5+6+7	Influenta + / -	Jet rectificat	Prevederi trimestriale													
					Trim I	Trim II	Trim III	Trim IV	Trim I	Trim II	Trim III	Trim IV						
A	B		2	3	4	5	6	7										
Venituri din prestari de servicii si alte activitati (cod 33.02.08 + 33.02.10 + 33.02.12 + 33.02.24 + 33.02.27 + 33.02.28 + 33.02.50)	33.02	2,000	0	2,000	500	500	500	500										
Venituri din recuperarea cheltuielilor de judecata, imputatii si despagubiri	33.02.28	300	0	300	75	75	75	75										
Alte venituri din prestari de servicii si alte activitati	33.02.50	1,700	0	1,700	425	425	425	425										
Venituri din taxe administrative, eliberari permise (cod 34.02.02 + 34.02.50)	34.02	39,200	0	39,200	9,800	9,800	9,800	9,800										
Taxe extrajudiciare de timbru	34.02.02	8,100	0	8,100	2,025	2,025	2,025	2,025										
Alte venituri din taxe administrative, eliberari permise	34.02.50	31,100	0	31,100	7,775	7,775	7,775	7,775										
Amenzi, penalitati si confiscari (cod 35.02.01 la 35.02.03 + 35.02.50)	35.02	1,735,900	0	1,735,900	433,975	433,975	433,975	433,975										
Venituri din amenzi si alte sanctiuni aplicate potrivit dispozitiilor legale	35.02.01	1,723,400	0	1,723,400	430,850	430,850	430,850	430,850										
Venituri din amenzi si alte sanctiuni aplicate de catre alte institutii de specialitate	35.02.01.02	1,723,400	0	1,723,400	430,850	430,850	430,850	430,850										
Penalitati pentru nedepunerea sau depunerea cu intirziere a declaratiei de impozite si taxe	35.02.02	11,100	0	11,100	2,775	2,775	2,775	2,775										
Alte amenzi, penalitati si confiscari	35.02.50	1,400	0	1,400	350	350	350	350										
Diverse venituri (cod 36.02.01 + 36.02.05 + 36.02.06 + 36.02.11 + 36.02.50)	36.02	223,700	0	223,700	55,925	55,925	55,925	55,925										
Venituri din recuperarea cheltuielilor efectuate în cursul procesului de executare silita	36.02.14	42,700	0	42,700	10,675	10,675	10,675	10,675										
Alte venituri	36.02.50	181,000	0	181,000	45,250	45,250	45,250	45,250										
Transferuri voluntare, altele decat subventiile (cod 37.02.01 + 37.02.03 + 37.02.50)	37.02	-1,284,919	0	-1,284,919	-215,658	-1,069,261	-1,069,261	0										
Varsaminte din sectiunea de functionare pentru finantarea sectiunii de dezvoltare a bugetului local (cu semnul minus)	37.02.03	-1,284,919	0	-1,284,919	-215,658	-1,069,261	-1,069,261	0										
IV. SUBVENTII (cod 00.18)	00.17	2,919,600	0	2,919,600	729,900	729,900	729,900	729,900										
SUBVENTII DE LA ALTE NIVELE ALE ADMINISTRATIEI PUBLICE (cod 42.02 + 43.02)	00.18	2,919,600	0	2,919,600	729,900	729,900	729,900	729,900										
Subventii de la bugetul de stat (cod 42.02.21 + 42.02.28 + 42.02.32 la 42.02.36 + 42.02.41 + 42.02.42 + 42.02.44 la 42.02.46 + 42.02.51 + 42.02.54)	42.02	2,919,600	0	2,919,600	729,900	729,900	729,900	729,900										
Subventii pentru acordarea ajutorului pentru incalzirea locuintei cu lemne, carbuni, combustibili petrolieri	42.02.34	200	0	200	50	50	50	50										
Subventii din bugetul de stat pentru finantarea sanatatii	42.02.41	2,919,400	0	2,919,400	729,850	729,850	729,850	729,850										
TOTAL VENITURI SECTIUNEA DE DEZVOLTARE (00.02 + 00.15 + 00.16 + 00.17 + 45.02)	00.01 SD	20,066,985	6,033,424	26,100,409	5,289,418	13,326,004	7,396,563	88,424										
VENITURI PROPRII (cod 00.02 - 11.02 - 37.02 + 00.15 + 00.16)	49.90	4,000	0	4,000	1,000	1,000	1,000	1,000										
I. VENITURI CURENTE (cod 00.12)	00.02	1,284,919	0	1,284,919	215,658	1,069,261	1,069,261	0										
C. VENITURI NEFISCALE (cod 00.14)	00.12	1,284,919	0	1,284,919	215,658	1,069,261	1,069,261	0										
C2. VANZARI DE BUNURI SI SERVICII (cod 36.02 + 37.02)	00.14	1,284,919	0	1,284,919	215,658	1,069,261	1,069,261	0										
Transferuri voluntare, altele decat subventiile (cod 37.02.04 + 37.02.05)	37.02	1,284,919	0	1,284,919	215,658	1,069,261	1,069,261	0										
Varsaminte din sectiunea de functionare	37.02.04	1,284,919	0	1,284,919	215,658	1,069,261	1,069,261	0										
II. VENITURI DIN CAPITAL (cod 39.02)	00.15	4,000	0	4,000	1,000	1,000	1,000	1,000										
Venituri din valorificarea unor bunuri (cod 39.02.01 + 39.02.03 + 39.02.04 + 39.02.07 + 39.02.10)	39.02	4,000	0	4,000	1,000	1,000	1,000	1,000										

Denumire indicatori	Cod Indicator	Buget initial 1=4+5+6+7	Influenta + / -	get rectificat	Prevederi trimestriale								
					Trim I	Trim II	Trim III	Trim IV	Trim I	Trim II	Trim III	Trim IV	
A	B				4	5	6	7					
Venituri din valorificarea unor bunuri ale institutiilor publice	39.02.01	3,400	0	3,400	850	850	850	850					850
Venituri din vanzarea unor bunuri aparinand domeniului privat al statului sau al unitatilor administrativ-teritoriale	39.02.07	600	0	600	150	150	150	150					150
incasari din rambursarea imprumuturilor acordate (cod 40.02.13 + 40.02.14)	40.02	9,354,166	0	9,354,166	0	9,009,603	345,563	-1,000					
Sume din excedentul bugetului local utilizate pentru finantarea cheltuielilor sectiunii de dezvoltare	40.02.14	X	X	X	X	X	X	X					-X
IV. SUBVENTII (cod 00.18)	00.17	0	2,585,605	2,585,605	0	0	2,569,689	15,916					
SUBVENTII DE LA ALTE NIVELE ALE ADMINISTRATIEI PUBLICE (cod 42.02)	00.18	0	2,585,605	2,585,605	0	0	2,569,689	15,916					
Subventii de la bugetul de stat (cod 42.02.01 + 42.02.05 + 42.02.09 + 42.02.10 + 42.02.12 la 42.02.20 + 42.02.29 + 42.02.40 + 42.02.51 + 42.02.52 + 42.02.55)	42.02	0	2,585,605	2,585,605	0	0	2,569,689	15,916					
Subventii de la bugetul de stat catre bugetele locale necesare sustinerii derularii proiectelor finantate din fonduri externe nerambursabile (FEN) postaderare, aferente perioadei de programare 2014-2020	42.02.69	0	2,585,605	2,585,605	0	0	2,569,689	15,916					
Sume primite de la UE/alti donatori in contul platilor efectuate si prefinantari aferente cadrului financiar 2014-2020	48.02	9,423,900	3,447,819	12,871,719	5,072,760	3,246,140	4,480,311	72,508					
Fondul European de Dezvoltare Regionala (FEDR)	48.02.01	9,423,900	3,447,819	12,871,719	5,072,760	3,246,140	4,480,311	72,508					
Sume primite in contul platilor efectuate in anul curent	48.02.01.01	4,351,140	4,153,247	8,504,387	0	3,246,140	5,185,739	72,508					
Sume primite in contul platilor efectuate in anii anteriori	48.02.01.02	5,072,760	-705,428	4,367,332	5,072,760	0	-705,428	0					

Ordonator principal de credite,
Primar,
Petre Iacob



Serviciul Financiar Buget,
Sef serviciu,
Marius Adrian Pascu

Judetul: Ilfov
 Unitatea administrativ-teritoriala: Oras Popesti - Leordeni
 Institutia publica: ORASUL POPESTI LEORENI
 Formular **11/01**

Bugetul creditelor interne centralizat la venituri pe capitele si subcapitele si la cheltuieli pe capitele, subcapitele si paragrafe, pe titluri de cheltuieli, articole si alineate pe anul 2021

Rectificat nr.1

-lei-


Cod Indicator	Denumire indicatori	Prevederi anuale				Prevederi trimestriale			
		Buget initial	Influenta +/-	Buget rectificat	din care credite bugetare destinate stingerii platilor restante	Trim I	Trim II	Trim III	Trim IV
B	A	1=5+6+7+8	2	3	4	5	6	7	8
	SECTIUNEA DE FUNCTIONARE + SECTIUNE DE DEZVOLTARE								
000107	TOTAL VENITURI	25,091,000	5,000,000	30,091,000		0	17,703,000	6,594,000	5,794,000
001607	III. OPERATIUNI FINANCIARE	25,091,000	5,000,000	30,091,000		0	17,703,000	6,594,000	5,794,000
4107	Alte sume in curs de clarificare	25,091,000	5,000,000	30,091,000		0	17,703,000	6,594,000	5,794,000
410702	Sume aferente creditelor interne	25,091,000	5,000,000	30,091,000		0	17,703,000	6,594,000	5,794,000
41070201	Sume aferente creditelor interne								
		25,091,000	5,000,000	30,091,000	0	0	17,703,000	6,594,000	5,794,000
4907	TOTAL CHELTUIELI	25,091,000	5,000,000	30,091,000	0	0	17,703,000	6,594,000	5,794,000
70	CHELTUIELI DE CAPITAL	25,091,000	5,000,000	30,091,000	0	0	17,703,000	6,594,000	5,794,000
71	TITLUL XIII ACTIVE NEFINANCIARE	25,091,000	5,000,000	30,091,000	0	0	17,703,000	6,594,000	5,794,000
7101	Active fixe	18,919,000	5,000,000	23,919,000	0	0	12,719,000	6,000,000	5,200,000
710101	Constructii	1,782,000	0	1,782,000	0	0	594,000	594,000	594,000
710103	Mobilier, aparatura birotica si alte active corporale	4,390,000	0	4,390,000	0	0	4,390,000	0	0
710130	Alte active fixe	18,372,000	0	18,372,000	0	0	10,984,000	6,594,000	794,000
5007	Partea I-a Servicii publice generale	18,372,000	0	18,372,000	0	0	10,984,000	6,594,000	794,000
5107	Autoritati publice si actiuni externe	18,372,000	0	18,372,000	0	0	10,984,000	6,594,000	794,000
70	CHELTUIELI DE CAPITAL	18,372,000	0	18,372,000	0	0	10,984,000	6,594,000	794,000
71	TITLUL XIII ACTIVE NEFINANCIARE	18,372,000	0	18,372,000	0	0	10,984,000	6,594,000	794,000
7101	Active fixe	18,372,000	0	18,372,000	0	0	10,984,000	6,594,000	794,000
710101	Constructii	12,200,000	0	12,200,000	0	0	6,000,000	6,000,000	200,000
710103	Mobilier, aparatura birotica si alte active corporale	1,782,000	0	1,782,000	0	0	594,000	594,000	594,000
710130	Alte active fixe	4,390,000	0	4,390,000	0	0	4,390,000	0	0
510701	Autoritati executive si legislative	18,372,000	0	18,372,000	0	0	10,984,000	6,594,000	794,000
51070103	Autoritati executive	18,372,000	0	18,372,000	0	0	10,984,000	6,594,000	794,000
6307	Partea a III-a Cheltuieli Social - Culturale	1,000,000	5,000,000	6,000,000	0	0	1,000,000	0	5,000,000
6507	Invatamant	0	5,000,000	5,000,000	0	0	0	0	5,000,000

Cod Indicator	Denumire indicatori	Prevederi anuale					Prevederi trimestriale			
		Buget Initial	Influenta + / -	Buget rectificat	din care credite bugetare destinate stingerii platilor restante	Trim I	Trim II	Trim III	Trim IV	
B	A	1=5+6+7+8	2	3	4	5	6	7	8	
70	CHELTUIELI DE CAPITAL	0	5,000,000	5,000,000	0	0	0	0	5,000,000	
71	TITLUL XIII ACTIVE NEFINANCIARE	0	5,000,000	5,000,000	0	0	0	0	5,000,000	
7101	Active fixe	0	5,000,000	5,000,000	0	0	0	0	5,000,000	
710101	Construcții	0	5,000,000	5,000,000	0	0	0	0	5,000,000	
650703	Invatamant prescolar si primar	0	5,000,000	5,000,000	0	0	0	0	5,000,000	
65070302	Invatamant primar	0	5,000,000	5,000,000	0	0	0	0	5,000,000	
6807	Asigurari si asistenta sociala	1,000,000	0	1,000,000	0	0	1,000,000	0	0	
70	CHELTUIELI DE CAPITAL	1,000,000	0	1,000,000	0	0	1,000,000	0	0	
71	TITLUL XIII ACTIVE NEFINANCIARE	1,000,000	0	1,000,000	0	0	1,000,000	0	0	
7101	Active fixe	1,000,000	0	1,000,000	0	0	1,000,000	0	0	
710101	Construcții	1,000,000	0	1,000,000	0	0	1,000,000	0	0	
680711	Crese	1,000,000	0	1,000,000	0	0	1,000,000	0	0	
7907	Partea a V-a Actiuni economice	5,719,000	0	5,719,000	0	0	5,719,000	0	0	
8407	Transporturi	5,719,000	0	5,719,000	0	0	5,719,000	0	0	
70	CHELTUIELI DE CAPITAL	5,719,000	0	5,719,000	0	0	5,719,000	0	0	
71	TITLUL XIII ACTIVE NEFINANCIARE	5,719,000	0	5,719,000	0	0	5,719,000	0	0	
7101	Active fixe	5,719,000	0	5,719,000	0	0	5,719,000	0	0	
710101	Construcții	5,719,000	0	5,719,000	0	0	5,719,000	0	0	
840703	Transport rutier	5,719,000	0	5,719,000	0	0	5,719,000	0	0	
84070301	Drumuri si poduri	5,719,000	0	5,719,000	0	0	5,719,000	0	0	
9607	Rezerve, Excedent/Deficit	0	0	0	0	0	0	0	0	
9707	Rezerve	0	0	0	0	0	0	0	0	
9907	Deficit	0	0	0	0	0	0	0	0	
990796	Deficitul sectiunii de functionare	0	0	0	0	0	0	0	0	
990797	Deficitul sectiunii de dezvoltare	0	0	0	0	0	0	0	0	
	SECTIUNEA DE FUNCTIONARE									
9607	Rezerve, Excedent/Deficit	0	0	0	0	0	0	0	0	
9707	Rezerve	0	0	0	0	0	0	0	0	
9907	Deficit	0	0	0	0	0	0	0	0	
990796	Deficitul sectiunii de functionare	0	0	0	0	0	0	0	0	

Cod Indicator	Denumire indicatori	Prevederi anuale				Prevederi trimestriale													
		Buget initial	Influenta +/-	Buget rectificat	din care credite bugetare destinate stingerii platilor restante	Trim I	Trim II	Trim III	Trim IV										
										1=5+6+7+8	2	3	4	5	6	7	8		
B	A																		
	SECTIUNEA DE DEZVOLTARE																		
000107	TOTAL VENITURI	25,091,000	5,000,000	30,091,000				30,091,000		0	17,703,000	6,594,000	6,594,000	5,794,000					
4107	Alte sume in curs de clarificare	25,091,000	5,000,000	30,091,000				30,091,000		0	17,703,000	6,594,000	6,594,000	5,794,000					
410702	Sume aferente creditelor interne	25,091,000	5,000,000	30,091,000				30,091,000		0	17,703,000	6,594,000	6,594,000	5,794,000					
41070201	Sume aferente creditelor interne	25,091,000	5,000,000	30,091,000				30,091,000		0	17,703,000	6,594,000	6,594,000	5,794,000					
4907	TOTAL CHELTUIELI	25,091,000	5,000,000	30,091,000				30,091,000		0	17,703,000	6,594,000	6,594,000	5,794,000					
70	CHELTUIELI DE CAPITAL	25,091,000	5,000,000	30,091,000				30,091,000		0	17,703,000	6,594,000	6,594,000	5,794,000					
71	TITLUL XIII ACTIVE NEFINANCIARE	25,091,000	5,000,000	30,091,000				30,091,000		0	17,703,000	6,594,000	6,594,000	5,794,000					
7101	Active fixe	25,091,000	5,000,000	30,091,000				30,091,000		0	17,703,000	6,594,000	6,594,000	5,794,000					
710101	Construcții	18,919,000	5,000,000	23,919,000				23,919,000		0	12,719,000	6,000,000	6,000,000	5,200,000					
710103	Mobilier, aparatura birotica si alte active corporale	1,782,000	0	1,782,000				1,782,000		0	4,390,000	594,000	594,000	594,000					
710130	Alte active fixe	4,390,000	0	4,390,000				4,390,000		0	4,390,000	0	0	0					
5007	Partea I-a Servicii publice generale	18,372,000	0	18,372,000				18,372,000		0	10,984,000	6,594,000	6,594,000	794,000					
5107	Autoritati publice si actiuni externe	18,372,000	0	18,372,000				18,372,000		0	10,984,000	6,594,000	6,594,000	794,000					
70	CHELTUIELI DE CAPITAL	18,372,000	0	18,372,000				18,372,000		0	10,984,000	6,594,000	6,594,000	794,000					
71	TITLUL XIII ACTIVE NEFINANCIARE	18,372,000	0	18,372,000				18,372,000		0	10,984,000	6,594,000	6,594,000	794,000					
7101	Active fixe	18,372,000	0	18,372,000				18,372,000		0	10,984,000	6,594,000	6,594,000	794,000					
710101	Construcții	12,200,000	0	12,200,000				12,200,000		0	6,000,000	6,000,000	6,000,000	200,000					
710103	Mobilier, aparatura birotica si alte active corporale	1,782,000	0	1,782,000				1,782,000		0	594,000	594,000	594,000	594,000					
710130	Alte active fixe	4,390,000	0	4,390,000				4,390,000		0	4,390,000	0	0	0					
510701	Autoritati executive si legislative	18,372,000	0	18,372,000				18,372,000		0	10,984,000	6,594,000	6,594,000	794,000					
51070103	Autoritati executive	18,372,000	0	18,372,000				18,372,000		0	10,984,000	6,594,000	6,594,000	794,000					
6307	Partea a III-a Cheltuieli Social - Culturale	1,000,000	5,000,000	6,000,000				6,000,000		0	1,000,000	0	0	5,000,000					
6507	Invatamant	0	5,000,000	5,000,000				5,000,000		0	0	0	0	5,000,000					
70	CHELTUIELI DE CAPITAL	0	5,000,000	5,000,000				5,000,000		0	0	0	0	5,000,000					
71	TITLUL XIII ACTIVE NEFINANCIARE	0	5,000,000	5,000,000				5,000,000		0	0	0	0	5,000,000					
7101	Active fixe	0	5,000,000	5,000,000				5,000,000		0	0	0	0	5,000,000					
710101	Construcții	0	5,000,000	5,000,000				5,000,000		0	0	0	0	5,000,000					
650703	Invatamant prescolar si primar	0	5,000,000	5,000,000				5,000,000		0	0	0	0	5,000,000					
65070302	Invatamant primar	0	5,000,000	5,000,000				5,000,000		0	0	0	0	5,000,000					
6807	Asigurari si asistenta sociala	1,000,000	0	1,000,000				1,000,000		0	1,000,000	0	0	5,000,000					
70	CHELTUIELI DE CAPITAL	1,000,000	0	1,000,000				1,000,000		0	1,000,000	0	0	5,000,000					

Cod Indicator	Denumire indicatori	Prevederi anuale				Prevederi trimestriale			
		Buget initial	Influenta +/-	Buget rectificat	din care credite bugetare destinate stingerii platilor restante	Trim I	Trim II	Trim III	Trim IV
B	A	1=5+6+7+8	2	3	4	5	6	7	8
71	TITLUL XIII ACTIVE NEFINANCIARE	1,000,000	0	1,000,000	0	0	1,000,000	0	0
7101	Active fixe	1,000,000	0	1,000,000	0	0	1,000,000	0	0
710101	Constructii	1,000,000	0	1,000,000	0	0	1,000,000	0	0
680711	Crese	1,000,000	0	1,000,000	0	0	1,000,000	0	0
7907	Partea a V-a Actiuni economice	5,719,000	0	5,719,000	0	0	5,719,000	0	0
8407	Transporturi	5,719,000	0	5,719,000	0	0	5,719,000	0	0
70	CHELTUIELI DE CAPITAL	5,719,000	0	5,719,000	0	0	5,719,000	0	0
71	TITLUL XIII ACTIVE NEFINANCIARE	5,719,000	0	5,719,000	0	0	5,719,000	0	0
7101	Active fixe	5,719,000	0	5,719,000	0	0	5,719,000	0	0
710101	Constructii	5,719,000	0	5,719,000	0	0	5,719,000	0	0
840703	Transport rutier	5,719,000	0	5,719,000	0	0	5,719,000	0	0
84070301	Drumuri si poduri	5,719,000	0	5,719,000	0	0	5,719,000	0	0
9607	Rezerve, Excedent/Deficit	0	0	0	0	0	0	0	0
9707	Rezerve	0	0	0	0	0	0	0	0
9907	Deficit	0	0	0	0	0	0	0	0
990797	Deficitul sectiunii de dezvoltare	0	0	0	0	0	0	0	0

Ordonator principal de credite,
Primar,
Petre Iacob



Serviciul Financiar Buget,
Sef serviciu,
Marius Adrian Pascu

Buget de cheltuieli centralizat an 2021 -Rectificat 1

Formular 11/01

-lei-

Denumire indicatori	Cod Indicator	Prevederi anuale						Prevederi trimestriale			
		Buget initial	Influenta +/-	Buget rectificat	din care credite bugetare destinate stingerii platilor restante	Trim I	Trim II	Trim III	Trim IV		
A	B	1=5+6+7+8	2	3	4	5	6	7	8		
TOTAL CHELTUIELI SECTIUNEA DE FUNCTIONARE + SECTIUNE DE DEZVOLTARE (cod 50.02 + 59.02 + 63.02 + 70.02 + 74.02 + 79.02)	49.02	103,609,196	6,033,424	109,642,620	0	25,613,197	33,900,295	34,882,227	15,246,901		
Partea I-a Servicii publice generale (cod 51.02 + 54.02 + 55.02 + 56.02)	50.02	24,310,915	0	24,310,915	0	8,720,692	3,891,137	6,154,533	5,544,553		
Autoritati publice si actiuni externe (cod 51.02.01)	51.02	21,021,273	0	21,021,273	0	7,793,573	3,527,218	5,057,637	4,642,845		
Din total capitol:											
Autoritati executive si legislative (cod 51.02.01.03)	51.02.01	21,021,273	0	21,021,273	0	7,793,573	3,527,218	5,057,637	4,642,845		
Autoritati executive	51.02.01.03	21,021,273	0	21,021,273	0	7,793,573	3,527,218	5,057,637	4,642,845		
Alte servicii publice generale (cod 54.02.05 la 54.02.07 + 54.02.10 + 54.02.50)	54.02	1,218,377	0	1,218,377	0	173,450	363,919	354,619	326,389		
Din total capitol:											
Servicii publice comunitare de evidenta a persoanelor	54.02.10	1,218,377	0	1,218,377	0	173,450	363,919	354,619	326,389		
Tranzactii privind datoria publica si imprumuturi	55.02	2,071,265	0	2,071,265	0	753,669	0	742,277	575,319		
Partea a II-a Aparare, Ordine Publica si Siguranta Nationala (cod 60.02 + 61.02)	59.02	4,884,508	0	4,884,508	0	993,493	1,189,347	1,425,600	1,276,068		
Ordine publica si siguranta nationala (cod 61.02.03 + 61.02.05 + 61.02.50)	61.02	4,884,508	0	4,884,508	0	993,493	1,189,347	1,425,600	1,276,068		
Din total capitol:											
Ordine publica (cod 61.02.03.04)	61.02.03	4,306,374	0	4,306,374	0	981,339	968,254	1,179,309	1,177,472		
Politie locala	61.02.03.04	4,306,374	0	4,306,374	0	981,339	968,254	1,179,309	1,177,472		
Protectie civila si protectia contra incendiilor	61.02.05	578,134	0	578,134	0	12,154	221,093	246,291	98,596		
Partea a III-a Cheltuieli Social - Culturale (cod 65.02 + 66.02 + 67.02 + 68.02)	63.02	35,582,981	6,033,424	41,616,405	0	5,525,810	13,265,549	15,365,066	7,459,980		
Invatamant (cod 65.02.03 la 65.02.05 + 65.02.07 + 65.02.11 + 65.02.50)	65.02	8,979,044	6,033,424	15,012,468	0	350,454	6,528,590	7,722,750	410,674		
Din total capitol:											
Invatamant prescolar si primar (cod 65.02.03.01 + 65.02.03.02)	65.02.03	8,979,044	6,033,424	15,012,468	0	350,454	6,528,590	7,722,750	410,674		
Invatamant prescolar	65.02.03.01	3,358,866	0	3,358,866	0	202,116	2,346,750	506,750	303,250		
Invatamant primar	65.02.03.02	5,620,178	6,033,424	11,653,602	0	148,338	4,181,840	7,216,000	107,424		
Sanatate (cod 66.02.06 + 66.02.08 + 66.02.50)	66.02	2,451,756	0	2,451,756	0	4,706	850,350	848,350	748,350		
Din total capitol:											
Alte cheltuieli in domeniul sanatatii (cod 66.02.50.50)	66.02.50	2,451,756	0	2,451,756	0	4,706	850,350	848,350	748,350		
Alte institutii si actiuni sanitare	66.02.50.50	2,451,756	0	2,451,756	0	4,706	850,350	848,350	748,350		

Denumire indicatori	Cod Indicator	Prevederi anuale					Prevederi trimestriale			
		Buget initial	Influenta + / -	Buget rectificat	din care credite bugetare destinate stingerii platilor restante	Trim I	Trim II	Trim III	Trim IV	
		1=5+6+7+8	2	3	4	5	6	7	8	
Cultura, recreere si religie (cod 67.02.03 + 67.02.05 + 67.02.06 + 67.02.50)	67.02	12,075,636	0	12,075,636	0	1,865,698	3,587,096	3,583,876	3,038,966	
Din total capitol:										
Servicii recreative si sportive (cod 67.02.05.01 la 67.02.05.03)	67.02.05	10,895,296	0	10,895,296	0	1,861,698	3,106,616	3,032,516	2,894,466	
Sport	67.02.05.01	2,544,871	0	2,544,871	0	662,373	725,516	647,516	509,466	
Tineret	67.02.05.02	20,000	0	20,000	0	0	20,000	0	0	
Intretinere gradini publice, parcuri, zone verzi, baze sportive si de agrement	67.02.05.03	8,330,425	0	8,330,425	0	1,199,325	2,361,100	2,385,000	2,385,000	
Servicii religioase	67.02.06	300,000	0	300,000	0	0	150,000	75,000	75,000	
Alte servicii in domeniile culturii, recreeri si religiei	67.02.50	880,340	0	880,340	0	4,000	330,480	476,360	69,500	
Asigurari si asistenta sociala (cod 68.02.04 + 68.02.05 + 68.02.06 + 68.02.10 + 68.02.11 + 68.02.12 + 68.02.15 + 68.02.50)	68.02	12,076,545	0	12,076,545	0	3,304,952	2,299,513	3,210,090	3,261,990	
Din total capitol:										
Asistenta sociala in caz de boli si invaliditati (cod 68.02.05.02)	68.02.05	7,054,235	0	7,054,235	0	1,198,050	2,203,975	1,800,155	1,852,055	
Asistenta sociala in caz de invaliditate	68.02.05.02	7,054,235	0	7,054,235	0	1,198,050	2,203,975	1,800,155	1,852,055	
Crese	68.02.11	95,538	0	95,538	0	0	95,538	0	0	
Prevenirea excluderii sociale (cod 68.02.15.01 + 68.02.15.02)	68.02.15	4,926,772	0	4,926,772	0	2,106,902	0	1,409,935	1,409,935	
Ajutor social	68.02.15.01	4,926,772	0	4,926,772	0	2,106,902	0	1,409,935	1,409,935	
Partea a IV-a Servicii si Dezvoltare publica, Locuinte, Mediu si Ape (cod 70.02 + 74.02)	69.02	27,803,341	0	27,803,341	0	9,339,562	6,679,216	11,294,313	490,250	
Locuinte, servicii si dezvoltare publica (cod 70.02.03 + 70.02.05 la 70.02.07 + 70.02.50)	70.02	4,426,561	0	4,426,561	0	353,032	2,657,966	946,563	469,000	
Din total capitol:										
Iluminat public si electrificari rurale	70.02.06	1,607,906	0	1,607,906	0	208,906	480,000	450,000	469,000	
Alte servicii in domeniile locuintelor, serviciilor si dezvoltarii comunale	70.02.50	2,818,655	0	2,818,655	0	144,126	2,177,966	496,563	0	
Protectia mediului (cod 74.02.03 + 74.02.05 + 74.02.06)	74.02	23,376,780	0	23,376,780	0	8,986,530	4,021,250	10,347,750	21,250	
Din total capitol:										
Salubritate si gestiunea deseuriilor (cod 74.02.05.01 + 74.02.05.02)	74.02.05	19,311,087	0	19,311,087	0	8,984,587	0	10,326,500	0	
Salubritate	74.02.05.01	19,311,087	0	19,311,087	0	8,984,587	0	10,326,500	0	
Canalizarea si tratarea apelor reziduale	74.02.06	4,000,000	0	4,000,000	0	0	4,000,000	0	0	
Alte servicii in domeniul protectiei mediului	74.02.50	65,693	0	65,693	0	1,943	21,250	21,250	21,250	
Partea a V-a Actiuni economice (cod 80.02 + 81.02 + 83.02 + 84.02 + 87.02)	79.02	11,027,451	0	11,027,451	0	1,033,640	8,875,046	642,715	476,050	
Actiuni generale economice, comerciale si de munca (cod 80.02.01)	80.02	220,000	0	220,000	0	24,999	195,001	0	0	
Din total capitol:										

Denumire indicatori	Cod Indicator	Prevederi anuale					Prevederi trimestriale							
		Buget initial	Influenta + / -	Buget rectificat	din care credite bugetare destinate stingerii platilor restante	Trim I	Trim II	Trim III	Trim IV					
		1=5+6+7+8	2	3	4	5	6	7	8					
A	B													
Actiuni generale economice si comerciale (cod 80.02.01.06 + 80.02.01.09 + 80.02.01.10 + 80.02.01.30)	80.02.01	220,000	0	220,000	0	24,999	195,001	0	0					
Prevenire si combatere inundatii si gheturi	80.02.01.06	120,000	0	120,000	0	0	120,000	0	0					
Programe de dezvoltare regionala si sociala	80.02.01.10	100,000	0	100,000	0	24,999	75,001	0	0					
Transporturi (cod 84.02.03 + 84.02.04 + 84.02.06 + 84.02.50)	84.02	10,807,451	0	10,807,451	0	1,008,641	8,680,045	642,715	476,050					
Din total capitol:														
Transport rutier (cod 84.02.03.01 la 84.02.03.03)	84.02.03	10,807,451	0	10,807,451	0	1,008,641	8,680,045	642,715	476,050					
Drumuri si poduri	84.02.03.01	8,964,855	0	8,964,855	0	591,045	8,205,045	167,715	1,050					
Transport in comun	84.02.03.02	1,842,596	0	1,842,596	0	417,596	475,000	475,000	475,000					
Rezerve, Excedent/Deficit		9,490,600	0	9,490,600	0	2,361,100	2,493,400	2,549,100	2,087,000					
Rezerve		0	0	0	0	0	0	0	0					
Excedent		9,490,600	0	9,490,600	0	5,072,760	7,566,160	2,549,100	2,087,000					
Excedentul sectiunii de functionare		9,490,600	0	9,490,600	0	0	7,566,160	2,549,100	2,087,000					
Excedentul sectiunii de dezvoltare		0	0	0	0	5,072,760	0	0	0					
Deficit		0	0	0	0	2,711,660	5,072,760	0	0					
Deficitul sectiunii de functionare		0	0	0	0	2,711,660	0	0	0					
Deficitul sectiunii de dezvoltare		0	0	0	0	0	5,072,760	0	0					
TOTAL CHELTUIELI SECTIUNEA DE FUNCTIONARE (cod 50.02 + 59.02 + 63.02 + 70.02 + 74.02 + 79.02)	49.02 SF	83,542,211	0	83,542,211	0	25,396,539	15,501,531	27,485,664	15,158,477					
Partea I-a Servicii publice generale (cod 51.02 + 54.02 + 55.02 + 56.02)	50.02	23,027,043	0	23,027,043	0	8,616,034	2,711,923	6,154,533	5,544,553					
Autoritati publice si actiuni externe (cod 51.02.01)	51.02	19,775,747	0	19,775,747	0	7,727,261	2,348,004	5,057,637	4,642,845					
Din total capitol:														
Autoritati executive si legislative (cod 51.02.01.03)	51.02.01	19,775,747	0	19,775,747	0	7,727,261	2,348,004	5,057,637	4,642,845					
Autoritati executive	51.02.01.03	19,775,747	0	19,775,747	0	7,727,261	2,348,004	5,057,637	4,642,845					
Alte servicii publice generale (cod 54.02.05 la 54.02.07 + 54.02.10 + 54.02.50)	54.02	1,180,031	0	1,180,031	0	135,104	363,919	354,619	326,389					
Din total capitol:														
Servicii publice comunitare de evidenta a persoanelor	54.02.10	1,180,031	0	1,180,031	0	135,104	363,919	354,619	326,389					
Tranzactii privind datoria publica si imprumuturi	55.02	2,071,265	0	2,071,265	0	753,669	0	742,277	575,319					
Partea a II-a Aparare, Ordine Publica si Siguranta Nationala (cod 60.02 + 61.02)	59.02	4,761,602	0	4,761,602	0	986,493	1,073,441	1,425,600	1,276,068					
Ordine publica si siguranta nationala (cod 61.02.03 + 61.02.05 + 61.02.50)	61.02	4,761,602	0	4,761,602	0	986,493	1,073,441	1,425,600	1,276,068					
Din total capitol:														
Ordine publica (cod 61.02.03.04)	61.02.03	4,196,374	0	4,196,374	0	981,339	858,254	1,179,309	1,177,472					
Politie locala	61.02.03.04	4,196,374	0	4,196,374	0	981,339	858,254	1,179,309	1,177,472					


Denumire indicatori	Cod Indicator	Prevederi anuale						Prevederi trimestriale						
		Buget initial	Influenta + / -	Buget rectificat	din care credite bugetare destinate stingerii platilor restante	Trim I	Trim II	Trim III	Trim IV					
		1=5+6+7+8	2	3	4	5	6	7	8					
A	B													
Protectie civila si protectia contra incendiilor	61.02.05	565,228	0	565,228	0	5,154	215,187	246,291	98,596					
Partea a III-a Cheltuieli Social - Culturale (cod 65.02 + 66.02 + 67.02 + 68.02)	63.02	31,136,303	0	31,136,303	0	5,525,810	9,923,871	8,315,066	7,371,556					
Invatamant (cod 65.02.03 la 65.02.05 + 65.02.07 + 65.02.11 + 65.02.50)	65.02	4,627,904	0	4,627,904	0	350,454	3,282,450	672,750	322,250					
Din total capitol:														
Invatamant prescolar si primar (cod 65.02.03.01 + 65.02.03.02)	65.02.03	4,627,904	0	4,627,904	0	350,454	3,282,450	672,750	322,250					
Invatamant prescolar	65.02.03.01	3,358,866	0	3,358,866	0	202,116	2,346,750	506,750	303,250					
Invatamant primar	65.02.03.02	1,269,038	0	1,269,038	0	148,338	935,700	166,000	19,000					
Sanatate (cod 66.02.06 + 66.02.08 + 66.02.50)	66.02	2,451,756	0	2,451,756	0	4,706	850,350	848,350	748,350					
Din total capitol:														
Alte cheltuieli in domeniul sanatatii (cod 66.02.50.50)	66.02.50	2,451,756	0	2,451,756	0	4,706	850,350	848,350	748,350					
Alte institutii si actiuni sanitare	66.02.50.50	2,451,756	0	2,451,756	0	4,706	850,350	848,350	748,350					
Cultura, recreere si religie (cod 67.02.03 + 67.02.05 + 67.02.06 + 67.02.50)	67.02	12,075,636	0	12,075,636	0	1,865,698	3,587,096	3,583,876	3,038,966					
Din total capitol:														
Servicii recreative si sportive (cod 67.02.05.01 la 67.02.05.03)	67.02.05	10,895,296	0	10,895,296	0	1,861,698	3,106,616	3,032,516	2,894,466					
Sport	67.02.05.01	2,544,871	0	2,544,871	0	662,373	725,516	647,516	509,466					
Tineret	67.02.05.02	20,000	0	20,000	0	0	20,000	0	0					
Intrtinere gradini publice, parcuri, zone verzi, baze sportive si de agrement	67.02.05.03	8,330,425	0	8,330,425	0	1,199,325	2,361,100	2,385,000	2,385,000					
Servicii religioase	67.02.06	300,000	0	300,000	0	0	150,000	75,000	75,000					
Alte servicii in domeniile culturii, recreerii si religiei	67.02.50	880,340	0	880,340	0	4,000	330,480	476,360	69,500					
Asigurari si asistenta sociala (cod 68.02.04 + 68.02.05 + 68.02.06 + 68.02.10 + 68.02.11 + 68.02.12 + 68.02.15 + 68.02.50)	68.02	11,981,007	0	11,981,007	0	3,304,952	2,203,975	3,210,090	3,261,990					
Din total capitol:														
Asistenta sociala in caz de boli si invaliditati (cod 68.02.05.02)	68.02.05	7,054,235	0	7,054,235	0	1,198,050	2,203,975	1,800,155	1,852,055					
Asistenta sociala in caz de invaliditate	68.02.05.02	7,054,235	0	7,054,235	0	1,198,050	2,203,975	1,800,155	1,852,055					
Prevenirea excluderii sociale (cod 68.02.15.01 + 68.02.15.02)	68.02.15	4,926,772	0	4,926,772	0	2,106,902	0	1,409,935	1,409,935					
Ajutor social	68.02.15.01	4,926,772	0	4,926,772	0	2,106,902	0	1,409,935	1,409,935					
Partea a IV-a Servicii si Dezvoltare publica, Locuinte, Mediu si Ape (cod 70.02 + 74.02)	69.02	21,383,812	0	21,383,812	0	9,324,562	621,250	10,947,750	490,250					
Locuinte, servicii si dezvoltare publica (cod 70.02.03 + 70.02.05 la 70.02.07 + 70.02.50)	70.02	2,007,032	0	2,007,032	0	338,032	600,000	600,000	469,000					
Din total capitol:														
Iluminat public si electrificari rurale	70.02.06	1,577,906	0	1,577,906	0	208,906	450,000	450,000	469,000					
Alte servicii in domeniile locuintelor, serviciilor si dezvoltarii comunale	70.02.50	429,126	0	429,126	0	129,126	150,000	150,000	0					

Denumire indicatori	Cod Indicator	Prevederi anuale					Prevederi trimestriale			
		Buget initial	Influenta +/-	Buget rectificat	din care credite bugetare destinate stingerii platilor restante	Trim I	Trim II	Trim III	Trim IV	
A	B	1=5+6+7+8	2	3	4	5	6	7	8	
Protectia mediului (cod 74.02.03 + 74.02.05 + 74.02.06)	74.02	19,376,780	0	19,376,780	0	8,986,530	21,250	10,347,750	21,250	
Din total capitol:										
Salubritate si gestiunea deseurilor (cod 74.02.05.01 + 74.02.05.02)	74.02.05	19,311,087	0	19,311,087	0	8,984,587	0	10,326,500	0	
Salubritate	74.02.05.01	19,311,087	0	19,311,087	0	8,984,587	0	10,326,500	0	
Alte servicii in domeniul protectiei mediului	74.02.50	65,693	0	65,693	0	1,943	21,250	21,250	21,250	
Partea a V-a Actiuni economice (cod 80.02 + 81.02 + 83.02 + 84.02 + 87.02)	79.02	3,233,451	0	3,233,451	0	943,640	1,171,046	642,715	476,050	
Actiuni generale economice, comerciale si de munca (cod 80.02.01)	80.02	220,000	0	220,000	0	24,999	195,001	0	0	
Din total capitol:										
Actiuni generale economice si comerciale (cod 80.02.01.06 + 80.02.01.09 + 80.02.01.10 + 80.02.01.30)	80.02.01	220,000	0	220,000	0	24,999	195,001	0	0	
Prevenire si combatere inundatii si gheturi	80.02.01.06	120,000	0	120,000	0	0	120,000	0	0	
Programe de dezvoltare regionala si sociala	80.02.01.10	100,000	0	100,000	0	24,999	75,001	0	0	
Transporturi (cod 84.02.03 + 84.02.04 + 84.02.06 + 84.02.50)	84.02	3,013,451	0	3,013,451	0	918,641	976,045	642,715	476,050	
Din total capitol:										
Transport rutier (cod 84.02.03.01 la 84.02.03.03)	84.02.03	3,013,451	0	3,013,451	0	918,641	976,045	642,715	476,050	
Drumuri si poduri	84.02.03.01	1,170,855	0	1,170,855	0	501,045	501,045	167,715	1,050	
Transport in comun	84.02.03.02	1,842,596	0	1,842,596	0	417,596	475,000	475,000	475,000	
Rezerve, Excedent/Deficit		9,490,600	0	9,490,600	0	-2,711,660	7,566,160	2,549,100	2,087,000	
Rezerve		0	0	0	0	0	0	0	0	
Excedent		9,490,600	0	9,490,600	0	0	7,566,160	2,549,100	2,087,000	
Excedentul sectiunii de functionare		9,490,600	0	9,490,600	0	0	7,566,160	2,549,100	2,087,000	
Deficit		0	0	0	0	2,711,660	0	0	0	
Deficitul sectiunii de functionare		0	0	0	0	2,711,660	0	0	0	
TOTAL CHELTUIELI SECTIUNEA DE DEZVOLTARE (cod 50.02 + 59.02 + 63.02 + 70.02 + 74.02 + 79.02)	49.02 SD	20,066,985	6,033,424	26,100,409	0	216,658	18,398,764	7,396,563	88,424	
Partea I-a Servicii publice generale (cod 51.02 + 54.02 + 55.02 + 56.02)	50.02	1,283,872	0	1,283,872	0	104,658	1,179,214	0	0	
Autoritati publice si actiuni externe (cod 51.02.01)	51.02	1,245,526	0	1,245,526	0	66,312	1,179,214	0	0	
Din total capitol:										
Autoritati executive si legislative (cod 51.02.01.03)	51.02.01	1,245,526	0	1,245,526	0	66,312	1,179,214	0	0	
Autoritati executive	51.02.01.03	1,245,526	0	1,245,526	0	66,312	1,179,214	0	0	
Alte servicii publice generale (cod 54.02.05 la 54.02.07 + 54.02.10 + 54.02.50)	54.02	38,346	0	38,346	0	38,346	0	0	0	
Din total capitol:										
Servicii publice comunitare de evidenta a persoanelor	54.02.10	38,346	0	38,346	0	38,346	0	0	0	

Denumire indicatori	Cod Indicator	Prevederi anuale						Prevederi trimestriale			
		Buget initial	Influenta + / -	Buget rectificat	din care credite bugetare destinate stingerii platilor restante	Trim I	Trim II	Trim III	Trim IV		
		1=5+6+7+8	2	3	4	5	6	7	8		
A	B	122,906	0	122,906	0	7,000	115,906	0	0		
Partea a II-a Aparare, Ordine Publica si Siguranta Nationala (cod 60.02 + 61.02)	59.02	122,906	0	122,906	0	7,000	115,906	0	0		
Ordine publica si siguranta nationala (cod 61.02.03 + 61.02.05 + 61.02.50)	61.02	122,906	0	122,906	0	7,000	115,906	0	0		
Din total capitol:											
Ordine publica (cod 61.02.03.04)	61.02.03	110,000	0	110,000	0	0	110,000	0	0		
Politie locala	61.02.03.04	110,000	0	110,000	0	0	110,000	0	0		
Protectie civila si protectia contra incendiilor	61.02.05	12,906	0	12,906	0	7,000	5,906	0	0		
Partea a III-a Cheltuieli Social - Culturale (cod 65.02 + 66.02 + 67.02 + 68.02)	63.02	4,446,678	6,033,424	10,480,102	0	0	3,341,678	7,050,000	88,424		
Invatamant (cod 65.02.03 la 65.02.05 + 65.02.07 + 65.02.11 + 65.02.50)	65.02	4,351,140	6,033,424	10,384,564	0	0	3,246,140	7,050,000	88,424		
Din total capitol:											
Invatamant prescolar si primar (cod 65.02.03.01 + 65.02.03.02)	65.02.03	4,351,140	6,033,424	10,384,564	0	0	3,246,140	7,050,000	88,424		
Invatamant primar	65.02.03.02	4,351,140	6,033,424	10,384,564	0	0	3,246,140	7,050,000	88,424		
Asigurari si asistenta sociala (cod 68.02.04 + 68.02.05 + 68.02.06 + 68.02.10 + 68.02.11 + 68.02.12 + 68.02.15 + 68.02.50)	68.02	95,538	0	95,538	0	0	95,538	0	0		
Din total capitol:											
Crese	68.02.11	95,538	0	95,538	0	0	95,538	0	0		
Partea a IV-a Servicii si Dezvoltare publica, Locuinte, Mediu si Ape (cod 70.02 + 74.02)	69.02	6,419,529	0	6,419,529	0	15,000	6,057,966	346,563	0		
Locuinte, servicii si dezvoltare publica (cod 70.02.03 + 70.02.05 la 70.02.07 + 70.02.50)	70.02	2,419,529	0	2,419,529	0	15,000	2,027,966	346,563	0		
Din total capitol:											
Iluminat public si electrificari rurale	70.02.06	30,000	0	30,000	0	0	30,000	0	0		
Alte servicii in domeniile locuintelor, serviciilor si dezvoltarii comunale	70.02.50	2,389,529	0	2,389,529	0	15,000	2,027,966	346,563	0		
Protectia mediului (cod 74.02.03 + 74.02.05 + 74.02.06)	74.02	4,000,000	0	4,000,000	0	0	4,000,000	0	0		
Din total capitol:											
Canalizarea si tratarea apelor reziduale	74.02.06	4,000,000	0	4,000,000	0	0	4,000,000	0	0		
Partea a V-a Actiuni economice (cod 80.02 + 81.02 + 83.02 + 84.02 + 87.02)	79.02	7,794,000	0	7,794,000	0	90,000	7,704,000	0	0		
Transporturi (cod 84.02.03 + 84.02.04 + 84.02.06 + 84.02.50)	84.02	7,794,000	0	7,794,000	0	90,000	7,704,000	0	0		
Din total capitol:											
Transport rutier (cod 84.02.03.01 la 84.02.03.03)	84.02.03	7,794,000	0	7,794,000	0	90,000	7,704,000	0	0		
Drumuri si poduri	84.02.03.01	7,794,000	0	7,794,000	0	90,000	7,704,000	0	0		
Rezerve, Excedent/Deficit		0	0	0	0	5,072,760	-5,072,760	0	0		
Rezerve		0	0	0	0	0	0	0	0		
Excedent		0	0	0	0	5,072,760	0	0	0		

Denumire indicatori	Cod Indicator	Prevederi anuale				Prevederi trimestriale			
		Buget initial	Influenta + / -	Buget rectificat	din care credite bugetare destinate stingerii platilor restante	Trim I	Trim II	Trim III	Trim IV
A	B	1=5+6+7+8	2	3	4	5	6	7	8
Excedentul sectiunii de dezvoltare		0	0	0	0	5,072,760	0	0	0
Deficit		0	0	0	0	0	5,072,760	0	0
Deficitul sectiunii de dezvoltare		0	0	0	0	0	5,072,760	0	0

Ordonator principal de credite,
Primar,
Petre Iacob



Serviciul Financiar Buget,
Sef serviciu,
Marius Adrian Pascu

55	10	Dirigenție de șantier - Reabilitare bloc C2 Danubiana	71.01.30	45.632	0	45.632	0	45.632	0	45.632	0	0	0	45.632
56	11	Avize la taxe ISC - Reabilitare bloc C2 Danubiana	71.01.30	9.126	0	9.126	0	9.126	0	9.126	0	0	0	9.126
57	12	Dirigenție de șantier - Reabilitare bloc Centura	71.01.30	38.225	0	38.225	0	38.225	0	38.225	0	0	0	38.225
58	13	Avize la taxe ISC - Reabilitare bloc Centura	71.01.30	7.645	0	7.645	0	7.645	0	7.645	0	0	0	7.645
59	14	Sucii Pedologie și Agrotehnice P.U.G.	71.01.30	20.000	0	20.000	0	20.000	0	20.000	0	0	0	20.000
	XII	Capitalul 74.00.06 Canalizare		6.000.000	0	6.000.000	4.000.000	4.000.000	0	2.000.000	2.000.000	0	0	4.000.000
	A.	Lucrări în continuare		0	0	0	0	0	0	0	0	0	0	0
	B.	Lucrări noi		0	0	0	0	0	0	0	0	0	0	0
	C.	Achiziții de bunuri și alte cheltuieli de investiții		6.000.000	0	6.000.000	4.000.000	4.000.000	0	2.000.000	2.000.000	0	0	4.000.000
	1	Master plan privind dimensionarea rețelei de apă menajeră și pluvială în sistem difuzor, precum și dimensionarea rețelei de alimentare cu apă din oraș Popoștii-Leordeni	71.01.30	6.000.000	0	6.000.000	4.000.000	4.000.000	0	2.000.000	2.000.000	0	0	4.000.000
	XIII	Capitalul 74.02.05.01 Salubritate		0	0	0	0	0	0	0	0	0	0	0
	A.	Lucrări în continuare		0	0	0	0	0	0	0	0	0	0	0
	B.	Lucrări noi		0	0	0	0	0	0	0	0	0	0	0
	C.	Achiziții de bunuri și alte cheltuieli de investiții		0	0	0	0	0	0	0	0	0	0	0
	XIV	Capitalul 84.03.01 Drumuri		59.015.921	64.714.621	12.380.000	13.513.000	13.513.000	90.000	13.423.000	0	0	0	13.513.000
	A.	Lucrări în continuare		58.532.921	63.931.621	12.380.000	12.730.000	12.730.000	0	12.730.000	0	0	0	12.730.000
	1	Contractare parașină pământă Popoștii-Vest	71.01.01	9.217.110	9.217.110	0	350.000	350.000	0	350.000	0	0	0	350.000
	2	Acord Căruș - Execuție lucrări de reparații și modernizări la infrastructura sistemului rutier aflat în administrarea Consiliului Local Popoștii-Leordeni, jud. Ilfov - Ctr. Sub. nr. 1	71.01.01	8.903.462	9.615.141	3.500.000	3.500.000	3.500.000	0	3.500.000	0	0	0	3.500.000
	3	Acord Căruș - Execuție lucrări de reparații și modernizări la infrastructura sistemului rutier aflat în administrarea Consiliului Local Popoștii-Leordeni, jud. Ilfov - Ctr. Sub. nr. 2	71.01.01	20.449.864	24.296.621	5.000.000	5.000.000	5.000.000	0	5.000.000	0	0	0	5.000.000
	4	Acord Căruș - Execuție lucrări de reparații și modernizări la infrastructura sistemului rutier aflat în administrarea Consiliului Local Popoștii-Leordeni, jud. Ilfov - Ctr. Sub. nr. 3	71.01.01	18.668.654	19.551.410	3.700.000	3.700.000	3.700.000	0	3.700.000	0	0	0	3.700.000
	5	Acord Căruș - Execuție lucrări de reparații și modernizări la infrastructura sistemului rutier aflat în administrarea Consiliului Local Popoștii-Leordeni, jud. Ilfov - Ctr. Sub. nr. 4	71.01.01	993.631	1.251.339	180.000	180.000	180.000	0	180.000	0	0	0	180.000
	B.	Lucrări noi		0	0	0	0	0	0	0	0	0	0	0
	C.	Achiziții de bunuri și alte cheltuieli de investiții		783.000	783.000	0	783.000	783.000	90.000	693.000	0	0	0	783.000
	1	Proiectare sistematizare rutieră orizontală și verticală	71.01.30	90.000	90.000	0	90.000	90.000	0	90.000	0	0	0	90.000
	2	Dirigenție de șantier - Execuție lucrări de reparații și modernizări la infrastructura sistemului rutier aflat în administrarea Consiliului Local Popoștii-Leordeni, jud. Ilfov - Ctr. Sub. nr. 1 și Ctr. Sub. nr. 3	71.01.01	160.000	160.000	0	160.000	160.000	0	160.000	0	0	0	160.000
	3	Taxe + Avize întocmire plan/proiect de sistematizare rutieră în orașul Popoștii-Leordeni	71.01.30	3.000	3.000	0	3.000	3.000	0	3.000	0	0	0	3.000
	4	Dirigenție de șantier - Execuție lucrări de reparații și modernizări la infrastructura sistemului rutier aflat în administrarea Consiliului Local Popoștii-Leordeni, jud. Ilfov - Ctr. Sub. nr. 2 și Ctr. Sub. nr. 4	71.01.01	160.000	160.000	0	160.000	160.000	0	160.000	0	0	0	160.000
	5	Taxe ISC și Avize - Execuție lucrări de reparații și modernizări la infrastructura sistemului rutier aflat în administrarea Consiliului Local Popoștii-Leordeni, jud. Ilfov - Ctr. Sub. nr. 1 și 2	71.01.01	160.000	160.000	0	160.000	160.000	0	160.000	0	0	0	160.000
	6	Taxe ISC și Avize - Execuție lucrări de reparații și modernizări la infrastructura sistemului rutier aflat în administrarea Consiliului Local Popoștii-Leordeni, jud. Ilfov - Ctr. Sub. nr. 3 și 4	71.01.01	160.000	160.000	0	160.000	160.000	0	160.000	0	0	0	160.000
	7	Taxe ISC și Avize - Execuție parașină pământă Popoștii-Vest	71.01.01	50.000	50.000	0	50.000	50.000	0	50.000	0	0	0	50.000

ȘEF SERVICIU
SÎNĂ GHEORGHIU

