

ROMÂNIA
JUDEȚUL ILFOV
CONSILIUL LOCAL AL ORAȘULUI POPEȘTI-LEORDENI
Piața Sfânta Maria nr. 1
Tel. 0374408821; Fax:0374408822

PROIECT DE HOTĂRÂRE

Privind aprobarea contului de execuție al bugetului de venituri și cheltuieli pe secțiuni de funcționare și respectiv de dezvoltare, al orașului Popești-Leordeni la 30.06.2020 și 30.09.2020 centralizat, inclusiv unitățile subordonate

Consiliul local al orașului Popești-Leordeni, întrunit în ședința ordinară,

Având în vedere prevederile art.155 alin. (1) lit. c) precum și ale art.139 alin. (1),alin(3) lit.a), art 140 alin (1) din Codul Administrativ;

Având în vedere prevederile Legii nr. 273/2006 privind finanțele publice locale republicată, cu modificările și completările ulterioare;

Având în vedere Legea nr. 5/2020 a bugetului de stat pe anul 2020;

Având în vedere Legea nr. 227/2015 privind Codul Fiscal, cu modificările și completările ulterioare ;

Având în vedere prevederile HCL nr. 139/16.12.2019 privind aprobarea impozitelor și taxelor locale ale orașului Popești-Leordeni pentru anul 2020,

Având în vedere prevederile HCL nr. 17/06.02.2020 privind aprobarea bugetului de venituri și cheltuieli al orașului Popești -Leordeni pentru anul 2020,

Luând act de:

- expunerea de motive a Primarului înreg. cu nr.
- raportul de specialitate al șef serviciu financiar buget înreg. cu nr. 55291/12.11.2020
- raportarea bilanțului și contului de execuție bugetară la 30.06.2020 și 30.09.2020
- procesul – verbal de afișare al prezentului proiect HCL, înregistrat cu nr.

În urma dezbaterilor care au avut loc și văzând avizul comisiei economice din cadrul Consiliului local Popești -Leordeni înregistrat cu nr

În conformitate cu prevederile art. 49 alin. (12) și alin. (13) din Legea nr. 273/2006 privind finanțele publice locale, cu modificările și completările ulterioare;

HOTĂRĂȘTE:

Art.1. Aprobă Execuția bugetului de venituri pe secțiunea de funcționare și respectiv de dezvoltare la 30.06.2020 și 30.09.2020 conform anexei nr.1, anexei nr. 2 care fac parte integrantă din prezenta hotărâre (anexa 12 la situațiile financiare), din care încasări din:

Execuția bugetului de venituri la 30.06.2020

-venituri din secțiunea de funcționare	-47.431.597 lei
-venituri din secțiunea de dezvoltare	-18.032.590 lei
Total încasări 30.06.2020	= 65.464.187 lei

Execuția bugetului de venituri la 30.09.2020

-venituri din secțiunea de funcționare	-65.812.931 lei
-venituri din secțiunea de dezvoltare	-48.388.456 lei
Total încasări 30.09.2020	= 114.201.387 lei

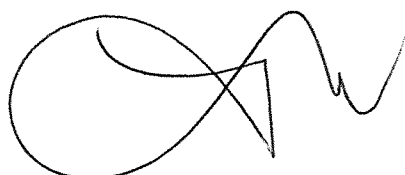
Art .2. Aprobă Execuția bugetului de cheltuieli pe secțiunea de funcționare și respectiv de dezvoltare la 30.06.2020 și 30.09.2020, conform anexei nr. 3, anexei nr. 4, care fac parte integrantă din prezenta hotărâre, (anexa 13 la situațiile financiare), din care plăți efectuate pentru:

Execuția bugetului de cheltuieli la 30.06.2020

-cheltuieli din secțiunea de funcționare	-34.598.237 lei
- cheltuieli din secțiunea de dezvoltare	-18.003.816 lei
Total plăți 30.06.2020	= 52.602.053 lei

Execuția bugetului de cheltuieli la 30.09.2020

-cheltuieli din secțiunea de funcționare	-51.187.149 lei
- cheltuieli din secțiunea de dezvoltare	-48.377.001 lei
Total plăți 30.09.2020	= 99.564.150 lei



Art.3 Constată dimensionarea proporțională a cheltuielilor de funcționare în raport cu gradul de colectare a veniturilor din exploatare.


Art.4 Constată înregistrarea excedentului în suma de 12.862.134 lei la data de 30.06.2020 și a excedentului în suma de 14.637.237 lei la data de 30.09.2020 ca diferență între veniturile încasate și plățile efectuate.

Art.5 Prezenta hotărâre se comunică Instituției Prefectului Județului Ilfov, Instituției Primarului, Serviciului Financiar Buget și se aduce la cunoștință publică prin aportul Secretarului General al Orașului, prin publicare pe site-ul oficial al orașului www.ppl.ro și pe cel al MDRAP.

INIȚIATOR,

PRIMAR

Petre IACOB



VIZAT Pt. legalitate

SECRETAR GENERAL ,

Margareta ICHIM

ROMANIA

JUDETUL ILFOV

ORASUL POPESTI-LEORDENI

CABINET PRIMAR

NR.


REFERAT DE APROBARE

Privind execuția bugetului local de venituri și cheltuieli al orașului Popești-Leordeni -Ilfov, la finele trimestrelor II, III/2020, detaliat pe secțiunea de funcționare și secțiunea de dezvoltare

Având în vedere art. 49, alin. (12) și (13) din Legea nr. 273/2006, privind finanțele publice locale, cu modificările și completările ulterioare, care prevede că ordonatorii principali de credite au obligația de a prezenta trimestrial, în ședință publică, spre analiză și aprobare de către autoritățile deliberative, execuția bugetelor întocmite pe cele două secțiuni, cu scopul de a redimensiona cheltuielile în raport cu gradul de colectare a veniturilor, astfel încât la sfârșitul anului să nu se înregistreze plăți restante, a fost elaborat prezentul proiect de hotărâre, pe care doresc să îl supun spre analiză Consiliului Local.

Prevederile legale mai sus menționate, coroborate cu prevederile art. 63 alineat (4) lit (b), din Legea Administrației Publice Locale nr 215/2001, republicată, cu modificările și completările ulterioare, prevăd ca atribuții ale primarului întocmirea proiectului bugetului local și a contului de execuție trimestrial al exercițiului bugetar, pe care le supune aprobării Consiliului Local. În acest sens, s-a întocmit execuția bugetară la finele trimestrului II și III al anului 2020, pe care le supun atenției dumneavoastră și propun emiterea unei Hotărâri de aprobare de către Consiliul Local al orașului Popești-Leordeni.

PRIMAR
Petre IACOB



ROMANIA

PRIMARIA ORASULUI POPESTI-LEORDENI

SERVICIU FINANCIAR BUGET

NR.55291/12.11.2020

RAPORT DE SPECIALITATE

PRIVIND APROBAREA EXECUTIEI BUGETARE LA 30.06.2020 SI 30.09.2020

Bugetul de venituri și cheltuieli al orașului Popești-Leordeni pe anul 2020 a fost întocmit în conformitate cu prevederile Legii nr. 5/2020 privind Bugetul de stat pe anul 2020 și ale prevederilor Legii nr. 273/2006 privind finanțele publice locale cu modificările ulterioare.

În vederea conformării prevederilor Legii 273/ 2006, vă prezentăm alăturat:

A1) Execuția bugetară a veniturilor bugetului local la 30.06.2020, este în suma totală de 65.464.187 lei

raportată la prevederile bugetare anuale și trimestriale. Se constată că veniturile totale s-au încasat în procent 35.88 % față de bugetul anual prevăzut.

Veniturile s-au încasat la unele categorii de impozite în procente peste media încasărilor totale între 50-80% și doar câteva categorii în procente mai mici decât media totală, fiind prezentate detaliat în **Anexa nr. 1** la proiectul HCL- Contul de execuție a bugetului local- Venituri.

Execuția bugetară a veniturilor bugetului local la 30.09.2020, este în suma totală de 114.201.387 lei raportată la prevederile bugetare anuale și trimestriale. Se constată că veniturile totale s-au încasat în procent 60.01 % față de bugetul anual prevăzut.

Veniturile s-au încasat la unele categorii de impozite în procente peste media încasărilor totale între 50-90% și doar câteva categorii în procente mai mici decât media totală, fiind prezentate detaliat în **Anexa nr. 2** la proiectul HCL- Contul de execuție a bugetului local- Venituri.

A2) Execuția bugetară a cheltuielilor bugetului local .

Pe parcursul execuției bugetare, ordonatorii de credite au obligația de a asigura în totalitate cheltuielile secțiunii de funcționare ale bugetului (alin. 9 art. 49 Legea 273/2006). În situația în care secțiunea de funcționare înregistrează deficit în cursul anului (adică suma plăților efectuate și a celor restante este mai mare decât suma veniturilor încasate cuprinse la secțiunea de funcționare), ordonatorul principal de credite propune autorității deliberative rectificarea bugetului local, inclusiv prin diminuarea sumelor reprezentând vărsăminte din secțiunea de dezvoltare, cu condiția ca sumele respective să nu facă obiectul unor angajamente legale (alin. 10 art 49 Legea 273/2006).

În cazul nostru, la 30 iunie 2020 situația se prezintă astfel:

- plăți efectuate pentru secțiunile funcționare+dezvoltare 52.602.053 lei
- plăți restante = 0
- Suma plăților restante+ plăți efectuate=52.602.053 lei
- Venituri încasate =65.464.187 lei

După cum se observă, suma plăților este mai mică decât veniturile încasate, înregistrându-se un excedent al Secțiunii de funcționare (și total) de 12.862.134 lei, astfel încât nu este necesară diminuarea vărsămintelor din secțiunea de dezvoltare.

În cazul nostru, la 30 septembrie 2020 situația se prezintă astfel:

- plăți efectuate pentru secțiunile funcționare+dezvoltare=99.564.150 lei
- plăți restante = 0
- Suma plăților restante+ plăți efectuate=99.564.150 lei
- Venituri încasate =114.201.387 lei

După cum se observă, suma plăților este mai mică decât veniturile încasate, înregistrându-se un excedent al Secțiunii de funcționare (și total) de 14.637.237 lei, astfel încât nu este necesară diminuarea vărsămintelor din secțiunea de dezvoltare.

Atrag atenția asupra faptului că, potrivit alin. 2 art. 75 din Legea Nr. 273/2006 cu modificările, ” orice creditor sau grup de creditori care are una sau mai multe creanțe certe, lichide și exigibile împotriva unei autorități publice locale, cu o valoare însumată care depășește 50% din bugetul acesteia pe o perioadă de 120 de zile consecutive, pot introduce la tribunal (...) o cerere de deschidere a procedurii insolvenței acestei unități administrativ-teritoriale”.- Notă: nu este cazul orașului Popești-Leordeni.

B) Potrivit alin. 13 al art. 49 din Legea nr. 273/2006 privind finanțele publice locale, prin modificarea introdusă de punctul 25 din OUG 63/2010, ” în lunile aprilie, iulie și octombrie, pentru trimestrul expirat, și cel târziu în decembrie, pentru trimestrul IV, ordonatorii principali de credite au obligația de a prezenta în ședință publică spre analiză și aprobare de către autoritățile deliberative, Execuția bugetului împrumuturilor externe și interne, cu scopul de a redimensiona cheltuielile, astfel încât la sfârșitul anului:

a) să nu înregistreze plăți restante;

b) diferența dintre tragerile autorizate în anul respectiv și suma dintre plățile efectuate și plățile restante să fie mai mare decât zero.”

Referitor la acest aspect, având în vedere că împrumutul a fost tras în anii precedenți și nu mai există plăți către furnizori de efectuat din credite, execuția bugetului împrumuturilor se referă doar la tranșele ratelor de rambursat, la care se adaugă dobânzile aferente.

Vă prezentăm situația Execuției bugetului împrumuturilor interne la 30.06.2020:

Tipul împrumutului	Rate rambursat de în anul 2020	Rate de rambursat în trim. II 2020	Plăți de rate efectuate 30,06,2020	Dobânzi datorate în 2020	Dobânzi datorate în trim. II-2020	Plăți de dobânzi efectuate 30,06,2020
Linie de credit 2 pt. Modernizare străzi (2006)	2.000.000	1.000.000	999.990	150.000	90.000	73.231

Vă prezentăm situația **Execuției bugetului împrumuturilor interne la 30.09.2020:**

Tipul împrumutului	Rate de rambursat în anul 2020	Rate de rambursat în trim. III 2020	Plăți de rate efectuate 30,09,2020	Dobânzi datorate în 2020	Dobânzi datorate în trim. III-2020	Plăți de dobânzi efectuate 30,09,2020
Linie de credit 2 pt. Modernizare străzi (2006)	2.000.000	1.500.000	1.499.984	150.000	120.000	97.708
Finantarea urmatoarelor proiecte de interes local: -Largire Str Amurgului, acces Sos Berceni; -Modernizare str Leordeni ,inclusiv trama stradala ; -Amenajare parc siparcare supraterrana ; -Construire cresa Nr 1;	0	0	0	70.000	0	0

Menționăm că nu există rate sau dobânzi restante la împrumuturile interne contractate, acestea fiind achitate la zi, fără întârziere.

Având în vedere cele prezentate mai sus propun: analizarea și aprobarea execuției bugetare a veniturilor și cheltuielilor pe secțiuni de funcționare și dezvoltare la 30.06.2020 si 30.09.2020 precum și aprobarea execuției bugetului împrumuturilor interne.

SEF SERVICIU FINANCIAR BUGET

MARIUS ADRIAN PASCU



CONTUL DE EXECUTIE A BUGETULUI LOCAL - VENITURI la data de 30-06-2020

DENUMIREA INDICATORILOR	Cod	Anuale		Proceduri bugetare		Drepturi constatate		Incasari realizate	Singure pe alte	Drepturi constatate de incasat	% incasaribu get anual estimat	% Incasaridre pluri constatate	
		Anuale aprobat la finele perioadei de raportare	Trimestriale cumulate	Total, din care:	din anii precedenti	din anul curent	Incasari realizate						Singure pe alte
A	B												
TOTAL VENITURI	00.01	182.442.700	110.394.411	120.479.624	45.660.106	74.819.518	65.464.187	55.015.437		55.015.437	35,88%	54,34%	
VENITURI PROPRII	49.90	109.126.484	48.162.419	98.026.554	45.659.828	52.366.726	43.011.117	55.015.437		55.015.437	39,41%	43,88%	
I. VENITURI CURENTE	00.02	116.137.484	51.888.039	101.749.674	45.659.828	56.089.846	46.794.237	55.015.437		55.015.437	40,24%	45,93%	
A. VENITURI FISCALE	00.03	112.410.984	50.023.939	93.085.901	38.782.437	54.303.464	45.417.150	47.668.751		47.668.751	40,40%	48,79%	
A1. IMPOZIT PE VENIT, PROFIT SI CASTIGURI DIN CAPITAL	00.04	49.955.000	19.273.819	21.219.304	21.219.304	21.219.304	21.219.304	21.219.304		21.219.304	42,48%	100,00%	
DE LA PERSOANE FIZICE	00.06	49.955.000	19.273.819	21.219.304	21.219.304	21.219.304	21.219.304	21.219.304		21.219.304	42,48%	100,00%	
Impozit pe venit	03.02	600.000	300.000	282.301	282.301	282.301	282.301	282.301		282.301	47,05%	100,00%	
patrimoniul personal	03.02.18	600.000	300.000	282.301	282.301	282.301	282.301	282.301		282.301	47,05%	100,00%	
Cote si sume defalcate din impozitul pe venit	04.02	49.355.000	18.973.819	20.937.003	20.937.003	20.937.003	20.937.003	20.937.003		20.937.003	42,42%	100,00%	
Cote defalcate din impozitul pe venit	04.02.01	42.976.000	15.773.819	18.283.944	18.283.944	18.283.944	18.283.944	18.283.944		18.283.944	42,54%	100,00%	
echilibrarea bugetelor locale	04.02.04	6.379.000	3.200.000	2.653.059	2.653.059	2.653.059	2.653.059	2.653.059		2.653.059	41,59%	100,00%	
A3. IMPOZITE SI TAXE PE PROPRIETATE	00.09	42.106.800	20.344.000	51.542.600	27.770.601	23.771.999	17.166.246	34.376.354		34.376.354	40,77%	33,30%	
Impozite si taxe pe proprietate	07.02	42.106.800	20.344.000	51.542.600	27.770.601	23.771.999	17.166.246	34.376.354		34.376.354	40,77%	33,30%	
Impozit si taxa pe cladiri	07.02.01	37.424.300	18.000.000	45.510.417	24.799.032	20.711.385	15.146.183	30.364.234		30.364.234	40,47%	33,28%	
Impozit pe cladiri de la persoane fizice	07.02.01.01	9.846.000	5.000.000	9.582.764	5.024.411	4.568.353	3.255.610	6.327.154		6.327.154	33,07%	33,97%	
Impozit si taxa pe cladiri de la persoane juridice	07.02.01.02	27.578.300	13.000.000	35.927.653	19.774.621	16.159.032	11.890.573	24.037.080		24.037.080	43,12%	33,10%	
Impozit si taxa pe teren	07.02.02	4.496.100	2.250.000	5.658.051	2.800.541	2.857.510	1.729.718	3.928.333		3.928.333	38,47%	30,57%	
Impozit pe terenuri de la persoane fizice	07.02.02.01	1.845.500	924.000	1.842.583	974.224	868.359	562.149	1.280.434		1.280.434	30,46%	30,51%	
Impozit si taxa pe teren de la persoane juridice	07.02.02.02	1.930.800	966.000	3.067.693	1.427.923	1.693.770	941.667	2.126.026		2.126.026	48,77%	30,70%	
Impozitul pe terenul din extravilan	07.02.03	719.800	360.000	747.775	398.394	349.381	225.902	521.873		521.873	31,38%	30,21%	
Taxe judiciare de timbru si alte taxe de timbru	07.02.03	124.700	63.000	233.023	88.161	144.862	232.681	342		342	166,59%	99,85%	
Alte impozite si taxe pe proprietate	07.02.50	61.700	31.000	141.109	82.667	58.242	57.664	83.445		83.445	93,46%	40,86%	
A4. IMPOZITE SI TAXE PE BUNURI SI SERVICII	00.10	20.349.184	10.406.120	20.323.921	11.011.760	9.312.161	7.031.600	13.292.321		13.292.321	34,55%	34,60%	
Sume defalcate din TVA	11.02	7.013.000	3.726.620	3.726.619	3.726.619	3.726.619	3.726.619	3.726.619		3.726.619	53,14%	100,00%	
cheltuielilor descentralizate la nivelul comunelor, oraselor, finantarea invatamantului particular sau confesional acreditat	11.02.02	5.503.000	2.971.620	2.971.620	2.971.620	2.971.620	2.971.620	2.971.620		2.971.620	54,00%	100,00%	
Taxe pe servicii specifice	15.02	3.000	1.500	1.388	1.388	1.388	1.388	1.388		1.388	46,27%	100,00%	
Impozit pe spectacole	15.02.01	1.000	500	-	-	1.388	-	-		-	0,00%	0,00%	
Alte taxe pe servicii specifice	15.02.50	2.000	1.000	1.388	1.388	1.388	1.388	1.388		1.388	69,40%	100,00%	
desfasurarea de activitati	16.02	13.333.184	6.678.000	16.595.914	11.011.760	5.584.154	3.303.593	13.292.321		13.292.321	24,78%	19,91%	
Impozit pe mijloacele de transport	16.02.02	8.855.100	4.428.000	11.072.062	6.376.307	4.695.775	2.235.187	8.836.895		8.836.895	25,24%	20,19%	
Impozit pe mijloacele de transport deținute de persoane fizice	16.02.02.01	5.844.000	2.922.000	5.528.959	3.093.745	2.495.214	1.265.819	4.263.140		4.263.140	21,66%	22,89%	
Impozit pe mijloacele de transport deținute de persoane juridice functionare	16.02.02.02	3.011.100	1.506.000	5.543.123	3.342.562	2.200.561	969.368	4.573.755		4.573.755	32,19%	17,49%	
pe desfasurare de activitati	16.02.50	4.378.084	2.200.000	5.495.369	4.634.828	860.541	1.039.943	4.485.426		4.485.426	23,75%	18,92%	
C. VENITURI NEFISCALE	00.12	3.726.500	1.864.100	8.663.773	6.877.391	1.786.382	1.317.087	7.346.686		7.346.686	35,34%	15,20%	
C1. VENITURI DIN PROPRIETATE	00.13	900.000	450.000	716.109	147.137	568.972	356.708	359.401		359.401	39,63%	49,81%	
Venituri din proprietate	30.02	900.000	450.000	716.109	147.137	568.972	356.708	359.401		359.401	39,63%	49,81%	
Venituri din concesiuni si inchirieri	30.02.05	900.000	450.000	716.109	147.137	568.972	356.708	359.401		359.401	39,63%	49,81%	
Alte venituri din concesiuni si inchirieri de catre institutiile publice	30.02.05.30	900.000	450.000	716.109	147.137	568.972	356.708	359.401		359.401	39,63%	49,81%	
C2. VANZARI DE BUNURI SI SERVICII	00.14	2.826.500	1.414.100	7.947.664	6.730.254	1.217.410	960.379	6.987.285		6.987.285	33,98%	12,08%	

CONTUL DE EXECUTIE A BUGETULUI LOCAL - VENITURI la data de 30-06-2020

DENUMIREA INDICATORILOR	Cod	Prevederi bugetare		Drepturi constatate				Singularitate pe alte	Drepturi constatate de incasat	%incasaribuzet anual estimat	% incasari/drepturi constatate	
		Anuale		Total, din care:	din anii precedenti	din anul curent	realizate					Incasari
		aprobata la finele perioadei de raportare	Trimestriale cumulate									
Venituri din prestari de servicii si alte activitati despagubiri	33.02	63.200	31.600	440.983	440.792	191	443	440.540	0,70%	0,10%		
Alte venituri din prestari de servicii si alte activitati	33.02.01	20.800	10.400	398.401	398.401	-	300	398.101	1,44%	0,08%		
Venituri din taxe administrative, eliberari permise	34.02	70.000	35.000	42.582	42.391	191	143	42.439	0,34%	0,34%		
Taxe extrajudiciare de timbru	34.02.02	20.000	10.000	15.147	14.897	15.147	2.146	250	21,28%	96,35%		
Alte venituri din taxe administrative, eliberari permise legale, penalitati si confiscari	34.02.05	50.000	25.000	12.997	12.997	2.150	4	4	10,73%	99,81%		
Amenzi, penalitati si confiscari	35.02	2.341.700	1.171.700	7.287.557	6.168.808	1.118.749	846.201	6.441.356	35,66%	11,61%		
Venituri din amenzi si alte sanctiuni aplicate de catre alte institutii de specialitate	35.02.01	2.341.700	1.171.700	7.258.540	6.144.190	1.114.350	840.946	6.417.594	35,91%	11,59%		
declaratii de impozite si taxe	35.02.02	21.000	10.500	28.892	24.618	4.274	5.130	23.762	24,43%	17,76%		
sume constatate odata cu confiscarea potrivit legii (cod 35.03.01)	35.02.03	5.000	2.500						0,00%	0,00%		
incasari din valorificarea bunurilor confiscate, abandonate si alte sume constatate odata cu confiscarea potrivit legii	35.02.03.01	5.000	2.500						0,00%	0,00%		
Diverse venituri	36.02	320.600	160.300	203.977	120.654	83.323	98.838	105.139	30,83%	48,46%		
de executare silita	36.02.14	120.600	60.300	136.527	120.654	15.873	31.913	104.614	26,46%	23,37%		
Alte venituri	36.02.50	200.000	100.000	67.450		67.450	66.925	525	33,46%	99,22%		
Varsaminte din sectiunea de functionare pentru finantarea sectiunii de dezvoltare a bugetului local (cu semnul minus)	37.02.03	(25.538.788)	(8.000.000)						0,00%	0,00%		
Varsaminte din sectiunea de functionare	37.02.04	25.538.788	8.000.000						0,00%	0,00%		
III. VENITURI DIN CAPITAL	00.15	2.000	1.000	3.499		3.499	3.499		174,95%	100,00%		
Venituri din valorificarea unor bunuri	39.02	2.000	1.000	3.499		3.499	3.499		349,90%	100,00%		
Venituri din valorificarea unor bunuri ale institutiilor publice statului sau al unitatilor administrativ-teritoriale	39.02.01	1.000	500	3.499		3.499	3.499		0,00%	0,00%		
III. OPERATIUNI FINANCIARE	00.16	62.102.216	54.304.872	18.029.091		18.029.091	18.029.091		29,03%	100,00%		
incasari din rambursarea imprumurilor acordate cheltuielilor sectiunii de dezvoltare	40.02	62.102.216	54.304.872	18.029.091		18.029.091	18.029.091		29,03%	100,00%		
IV. SUBVENTII	00.17	4.201.000	4.200.500	697.360		697.360	697.360		16,60%	100,00%		
PUBLICE	00.18	4.201.000	4.200.500	697.360		697.360	697.360		16,60%	100,00%		
Subventii de la bugetul de stat	42.02	4.201.000	4.200.500	697.360		697.360	697.360		16,60%	100,00%		
B. Curente	00.20	4.201.000	4.200.500	697.360		697.360	697.360		16,60%	100,00%		
lema, carbuni, combustibili petrolieri	42.02.34	1.000	500	160		160	160		16,00%	100,00%		
Finantarea Programului National de Dezvoltare Locala pentru carantina.	42.02.65	2.500.000	2.500.000						0,00%	0,00%		
	42.02.80	1.700.000	1.700.000	697.200		697.200	697.200		41,01%	100,00%		
TOTAL VENITURI	00.01	92.299.696	45.588.539	102.447.034	45.660.106	56.786.928	47.431.597	55.015.437	51,39%	46,30%		
VENITURI PROPRII	49.90	109.124.484	48.161.419	98.023.055	45.659.828	52.363.227	43.007.618	55.015.437	39,41%	43,89%		
II. VENITURI CURENTE	00.02	90.598.696	43.888.039	101.749.674	45.659.828	56.069.846	46.734.237	55.015.437	51,58%	45,93%		
A. VENITURI FISCALE	00.03	112.410.984	50.023.939	93.085.901	38.782.437	54.303.464	45.417.150	47.688.751	40,40%	48,79%		
A1. IMPOZIT PE VENIT, PROFIT SI CASTIGURI DIN CAPITAL	00.04	49.955.000	19.273.819	21.219.304		21.219.304	21.219.304		42,48%	100,00%		
DE LA PERSOANE FIZICE	00.06	49.955.000	19.273.819	21.219.304		21.219.304	21.219.304		42,48%	100,00%		
Impozit pe venit patrimonial personal	03.02	600.000	300.000	282.301		282.301	282.301		47,05%	100,00%		
Cote si sume defalcate din impozitul pe venit	03.02.18	600.000	300.000	282.301		282.301	282.301		47,05%	100,00%		
Cote defalcate din impozitul pe venit echilibrarea bugetelor locale	04.02	49.355.000	18.973.819	20.937.003		20.937.003	20.937.003		42,42%	100,00%		
A3. IMPOZITE SI TAXE PE PROPRIETATE	04.02.01	42.976.000	15.773.819	18.283.944		18.283.944	18.283.944		42,54%	100,00%		
Impozite si taxe pe proprietate	04.02.04	6.379.000	3.200.000	2.653.059		2.653.059	2.653.059		41,59%	100,00%		
Impozit si taxa pe cladiri	07.02	42.106.800	20.344.000	51.542.600	21.770.601	23.771.999	17.166.246	34.376.354	40,77%	33,30%		
	07.02.01	37.424.300	18.000.000	45.510.417	24.799.032	20.711.385	15.146.183	30.364.234	40,47%	33,28%		
Impozit pe cladiri de la persoane fizice	07.02.01.01	9.846.000	5.000.000	9.582.764	5.024.411	4.558.353	3.255.610	6.327.154	33,07%	33,97%		

CONTUL DE EXECUTIE A BUGETULUI LOCAL - VENITURI la data de 30-06-2020

DENUMIREA INDICATORILOR	Cod	Prevederi bugetare			Drepturi constatate			Incasari realizate	Singure pe alte decat incasari constatate	Drepturi constatate de incasat	% incasarilor/ buget estimat	% incasarilor/ pluri constatate
		Anuale			Trimestriale							
		aprobate la finele perioadei de raportare	cumulate	Total, din care:	din anii precedenti	din anul curent	Incasari realizate					
Impozit si taxa pe cladiri de la persoane juridice	07.02.01	27.576.300	13.000.000	35.927.653	19.774.621	16.153.032	11.890.573	24.037.080	43.12%	33.10%		
Impozit si taxa pe teren	07.02.02	4.496.100	2.250.000	5.658.051	2.800.541	2.857.510	1.729.718	3.928.333	38.47%	30.57%		
Impozit pe terenuri de la persoane fizice	07.02.02.01	1.845.500	924.000	1.842.583	974.224	868.359	562.149	1.280.434	30.46%	30.51%		
Impozit si taxa pe teren de la persoane juridice	07.02.02.02	1.930.800	966.000	3.067.693	1.427.923	1.639.770	941.667	2.126.026	48.77%	30.70%		
Impozitul pe terenul din extravilan	07.02.02.03	719.800	360.000	747.775	398.394	349.381	225.902	521.873	31.38%	30.21%		
Taxe judiciare de timbru si alte taxe de timbru	07.02.03	124.700	63.000	233.023	88.161	144.862	232.681	342	186.59%	99.85%		
Alte impozite si taxe pe proprietate	07.02.50	61.700	31.000	141.109	82.867	58.242	57.664	83.445	93.46%	40.86%		
A4. IMPOZITE SI TAXE PE BUNURI SI SERVICII	00.10	20.349.184	10.406.120	20.323.921	11.011.760	9.312.161	7.031.600	13.292.321	34.55%	34.60%		
Sume defalcate din TVA	11.02	7.013.000	3.726.620	3.726.619	3.726.619	3.726.619	3.726.619	53.14%	100.00%	100.00%		
cheltuiilor descentralizate la nivelul comunelor, oraselor, finantarea invatamanului particular sau confesional acreditat	11.02.02	5.903.000	2.971.620	2.971.620	2.971.620	2.971.620	2.971.620	54.00%	100.00%	100.00%		
Taxe pe servicii specifice	15.02	3.000	1.500	1.388	1.388	1.388	1.388	46.27%	100.00%	100.00%		
Impozit pe spectacole	15.02.01	1.000	500	1.388	1.388	1.388	1.388	69.40%	100.00%	100.00%		
Alte taxe pe servicii specifice	15.02.50	2.000	1.000	1.388	1.388	1.388	1.388	69.40%	100.00%	100.00%		
desfasurarea de activitati	16.02	13.333.184	6.678.000	16.585.914	11.011.760	5.584.154	3.303.593	13.292.321	24.76%	19.91%		
Impozit pe mijloacele de transport	16.02.02	8.855.100	4.428.000	11.072.082	6.376.307	4.695.775	2.235.187	8.836.695	25.24%	20.19%		
Impozit pe mijloacele de transport de persoane fizice	16.02.02.01	5.844.000	2.922.000	5.528.959	3.033.745	2.495.214	1.265.819	4.263.140	21.66%	22.69%		
Impozit pe mijloacele de transport de persoane juridice	16.02.02.02	3.011.100	1.506.000	5.543.123	3.342.562	2.200.561	969.368	4.573.755	32.19%	17.49%		
functionare	16.02.03	4.378.084	2.200.000	5.495.369	4.634.828	860.541	1.039.943	4.455.426	23.75%	18.92%		
pe desfasurare de activitati	16.02.50	100.000	50.000	27.838	625	27.838	28.463	28.46%	100.00%	100.00%		
C. VENITURI NEFISCAL	00.12	(21.812.288)	(6.135.900)	8.663.773	6.877.391	1.786.382	1.317.087	7.346.686	0.00%	15.20%		
C1. VENITURI DIN PROPRIETATE	00.13	900.000	450.000	716.109	147.137	568.972	356.708	359.401	39.63%	49.81%		
Venituri din proprietate	30.02	900.000	450.000	716.109	147.137	568.972	356.708	359.401	39.63%	49.81%		
Venituri din concesiuni si inchirieri	30.02.05	900.000	450.000	716.109	147.137	568.972	356.708	359.401	39.63%	49.81%		
Alte venituri din concesiuni si inchirieri de catre institutiile publice	30.02.05.30	900.000	450.000	716.109	147.137	568.972	356.708	359.401	39.63%	49.81%		
C2. VANZARI DE BUNURI SI SERVICII	00.14	(22.712.288)	(6.585.900)	7.947.664	6.730.254	1.217.410	960.379	6.987.285	0.00%	12.08%		
Venituri din prestari de servicii si alte activitati	33.02	63.200	31.600	440.983	440.792	191	443	440.540	0.70%	0.10%		
despagubiri	33.02.28	20.800	10.400	398.401	23.222	300	300	398.101	1.44%	0.08%		
Alte venituri din prestari de servicii si alte activitati	33.02.50	42.400	21.200	42.582	42.391	191	143	42.439	0.34%	0.34%		
Venituri din taxe administrative, eliberari permise	34.02	70.000	35.000	15.147	15.147	15.147	14.897	250	21.28%	98.35%		
Taxe extrajudiciare de timbru	34.02.02	20.000	10.000	2.150	2.150	2.150	2.146	4	10.73%	99.81%		
Alte venituri din taxe administrative, eliberari permise	34.02.50	50.000	25.000	12.997	12.997	12.997	12.751	246	25.50%	98.11%		
Amenzi, penalitati si confiscari	35.02	2.372.700	1.187.200	7.287.557	6.168.808	1.118.749	846.201	6.441.355	35.66%	11.61%		
legale	35.02.01	2.341.700	1.171.700	7.258.540	6.144.190	1.114.350	840.946	6.417.594	35.91%	11.58%		
Venituri din amenzi si alte sanctiuni aplicate de catre alte institutii de specialitate	35.02.01.02	2.341.700	1.171.700	7.258.540	6.144.190	1.114.350	840.946	6.417.594	35.91%	11.58%		
declararii de impozite si taxe	35.02.03	21.000	10.500	28.892	24.618	4.274	5.130	23.762	24.43%	17.76%		
sume constatate odata cu confiscarea potrivit legii (cod 35.03.01)	35.02.03.01	5.000	2.500	-	-	-	-	-	0.00%	0.00%		
sume constatate odata cu confiscarea bunurilor confiscate, abandonate si alte sume constatate odata cu confiscarea potrivit legii	35.02.03.01	5.000	2.500	-	-	-	-	-	0.00%	0.00%		
Alte amenzi, penalitati si confiscari	35.02.50	5.000	2.500	125	125	125	125	125	2.50%	100.00%		
Diverse venituri	36.02	320.600	160.300	203.977	120.654	83.323	98.838	105.139	30.83%	48.46%		
de executare siliu	36.02.14	120.600	60.300	136.527	120.654	15.873	31.913	104.614	26.46%	23.37%		
Alte venituri	36.02.50	200.000	100.000	67.450	67.450	67.450	66.925	525	33.46%	99.22%		
Transferuri voluntare, altele decat subventiile	37.02	(25.538.788)	(8.000.000)	-	-	-	-	-	0.00%	0.00%		

CONTUL DE EXECUTIE A BUGETULUI LOCAL - VENITURI la data de 30-06-2020

DENUMIREA INDICATORILOR	Cod	Indicator	Prevederi bugetare		Drepturi constatate			Singeri pe aite	Incasari realizate	Incasari	Singere cai decat incasari	Drepturi constatate de incasat	% incasari/buget anual estimat	% incasari/drepturi constatate
			Anuale	Trimestriale	Total,	din anul	din anul							
			aprobat la finele perioadei de raportare	cumulate	din care:	precurent	precedenti							
Varsaminte din sectiunea de functionare pentru finantarea sectiunii de dezvoltare a bugetului local (cu semnul minus)														
IV. SUBVENTII														
PUBLICE														
Subventii de la bugetul de stat	37.02.03		(25.538.788)	(8.000.000)										
B. Curente	00.17		1.701.000	1.700.500	697.360	697.360			697.360				41,00%	100,00%
Iemne, carbuni, combustibili petrolieri	00.18		1.701.000	1.700.500	697.360	697.360			697.360				41,00%	100,00%
pentru carantina	42.02		1.701.000	1.700.500	697.360	697.360			697.360				41,00%	100,00%
TOTAL VENITURI	00.20		1.701.000	1.700.500	697.360	697.360			697.360				16,00%	100,00%
I. VENITURI CURENTE	42.02.34		1.000	500	160	160			160				41,01%	100,00%
Venituri din proprietate	42.02.80		1.700.000	1.700.000	697.200	697.200			697.200				20,00%	100,00%
C. VENITURI NEFISCALE	00.01		90.143.004	64.805.872	18.032.590	18.032.590			18.032.590				174,95%	100,00%
Venituri din proprietate	49.90		2.000	1.000	3.499	3.499			3.499				0,00%	0,00%
Venituri din proprietate	00.02		25.538.788	8.000.000									0,00%	0,00%
C2. VANZARI DE BUNURI SI SERVICII	00.12		25.538.788	8.000.000									0,00%	0,00%
Transferuri voluntare, altele decat subventiile	30.02		25.538.788	8.000.000									0,00%	0,00%
Varsaminte din sectiunea de functionare	00.14		25.538.788	8.000.000									0,00%	0,00%
II. VENITURI DIN CAPITAL	37.02		25.538.788	8.000.000									0,00%	0,00%
Venituri din valorificarea unor bunuri	37.02.04		25.538.788	8.000.000									0,00%	0,00%
Venituri din valorificarea unor bunuri ale institutiilor publice	00.15		2.000	1.000	3.499	3.499			3.499				174,95%	100,00%
Venituri din valorificarea unor bunuri ale institutiilor publice	39.02		2.000	1.000	3.499	3.499			3.499				349,90%	100,00%
statului sau al unitatilor administrativ-teritoriale	39.02.01		1.000	500									0,00%	0,00%
Incasari din rambursarea imprumuturilor acordate	39.02.07		1.000	500									0,00%	0,00%
cheutiei sectiunii de dezvoltare	40.02		62.102.216	54.304.872	18.029.091	18.029.091			18.029.091				29,03%	100,00%
PUBLICE	40.02.14		62.102.216	54.304.872	18.029.091	18.029.091			18.029.091				29,03%	100,00%
Subventii de la bugetul de stat	00.17		2.500.000	2.500.000									0,00%	0,00%
Finantarea Programului National de Dezvoltare Locala	42.02.65		2.500.000	2.500.000									0,00%	0,00%

Conducatorul institutiei

IACOB.PETRE

Conducatorul compartimentului financiar - contabil

MARIUS
ADRIAN PASCU

CONTUL DE EXECUTIE A BUGETULUI LOCAL - VENITURI la data de 30-09-2020

DENUMIREA INDICATORILOR	Cod indicator	Prevederi bugetare		Drepturi constatate			Slujgere pe alte cai decat incasari realizate	Drepturi constatate de incasat 8=3-6-7	% incasari/pe pturi constatate	% incasari/pe pturi constatate
		Trimestriale		Total din care:	din anii precedenti	din anul curent				
		Anuale	Trimestriale							
TOTAL VENITURI	00.01	190.299.200	165.066.921	166.066.960	45.660.106	120.406.854	17.788	51.846.785	60,01%	68,77%
VENITURI PROPRII	49.90	108.665.484	93.120.645	111.340.083	45.660.106	65.679.977	17.788	51.846.785	54,72%	59,42%
I. VENITURI CURENTE	00.02	116.493.984	98.762.705	116.980.144	45.659.828	71.320.316	17.788	51.846.785	55,90%	59,66%
A. VENITURI FISCALE	00.03	112.767.484	95.967.405	107.693.010	38.782.437	68.910.573	10.382	44.571.547	55,97%	58,60%
A1. IMPOZIT PE VENIT, PROFIT SI CASTIGURI DIN CAPITAL	00.04	49.514.000	49.090.195	32.950.993		32.950.993			66,55%	100,00%
A1.2. IMPOZIT PE VENIT, PROFIT, SI CASTIGURI DIN CAPITAL DE LA PERSOANE FIZICE	00.06	49.514.000	49.090.195	32.950.993		32.950.993			61,31%	100,00%
Impozit pe venit	03.02	600.000	450.000	367.836		367.836			61,31%	100,00%
Impozit pe veniturile din transferul proprietatilor imobiliare din patrimoniul personal	03.02.01	600.000	450.000	367.836		367.836			61,31%	100,00%
Cote si sume defalcate din impozitul pe venit	04.02	48.914.000	48.640.195	32.593.157		32.593.157			66,61%	100,00%
Cote defalcate din impozitul pe venit	04.02.01	42.880.000	42.616.215	28.449.278		28.449.278			66,35%	100,00%
Suma alocate din cotele defalcate din impozitul pe venit pentru echilibrarea bugetelor locale	04.02.04	6.034.000	5.823.980	4.133.879		4.133.879			68,51%	100,00%
A3. IMPOZITE SI TAXE PE PROPRIETATE	00.09	42.106.800	31.214.400	53.370.646	27.770.601	25.600.045	3.964	33.447.665	47,31%	37,32%
Impozite si taxe pe proprietate	07.02	42.106.800	31.214.400	53.370.646	27.770.601	25.600.045	3.964	33.447.665	47,31%	37,32%
Impozit si taxa pe cladiri	07.02.01	37.424.300	27.700.000	47.206.182	24.799.032	22.407.150	2.474	29.985.055	46,01%	39,48%
Impozit pe cladiri de la persoane fizice	07.02.01.01	9.846.000	7.700.000	9.920.974	5.024.411	4.596.563	2.474	5.709.362	39,70%	40,63%
Impozit si taxa pe cladiri de la persoane juridice	07.02.01.02	27.578.300	20.000.000	37.585.208	19.774.621	17.810.587		24.275.693	48,26%	35,41%
Impozit si taxa pe teren	07.02.02	4.496.100	3.374.000	5.635.795	2.800.541	2.835.254	770	3.370.363	50,37%	40,18%
Impozit pe terenuri de la persoane fizice	07.02.02.01	1.845.500	1.386.000	1.841.347	974.224	867.123	551	1.130.442	38,49%	38,58%
Impozit si taxa pe teren de la persoane juridice	07.02.02.02	1.930.800	1.448.000	3.046.258	1.427.923	1.650.335		1.767.389	66,34%	42,02%
Impozitul pe terenul din extravilan	07.02.02.03	719.800	540.000	746.190	388.394	347.796	219	472.522	37,89%	36,65%
Taxe judiciare de timbru si alte taxe de timbru	07.02.03	124.700	94.000	387.544	299.383	387.424	120	310.683	99,97%	99,97%
Alte impozite si taxe pe proprietate	07.02.05	61.700	46.400	141.125	82.867	58.258	48.868	92.257	79,20%	34,63%
A4. IMPOZITE SI TAXE PE BUNURI SI SERVICII	00.10	21.146.684	15.662.810	21.371.295	11.011.760	10.389.535	7.018	11.123.806	48,43%	47,92%
Suma defalcate din TVA	11.02	7.810.500	5.643.560	5.643.560		5.643.560			72,26%	100,00%
Suma defalcate din taxa pe valoarea adaugata pentru echilibrarea bugetelor locale	11.02.02	5.623.500	4.297.560	4.297.560		4.297.560			76,42%	100,00%
Suma defalcate din taxa pe valoarea adaugata pentru echilibrarea bugetelor locale	11.02.06	250.000	1.346.000	1.346.000		1.346.000			69,49%	100,00%
celui profesional	11.02.09	1.937.000	1.346.000	1.346.000		1.346.000			68,90%	100,00%
Taxe pe servicii specifice	15.02	3.000	2.250	2.067		2.067			0,00%	0,00%
Impozit pe spectacole	15.02.01	1.000	750	2.067		2.067			103,35%	100,00%
Alte taxe pe servicii specifice	15.02.50	2.000	1.500	2.067		2.067			34,46%	29,22%
Taxe pe utilizarea bunurilor, autorizarea utilizarii bunurilor sau pe desfasurarea de activitati	16.02	13.333.184	10.017.000	15.725.668	11.011.760	4.713.908	7.018	11.123.806	32,38%	25,84%
Impozit pe mijloacele de transport	16.02.02	8.855.100	6.642.000	11.052.487	6.376.307	4.676.180	6.069	8.178.917	27,33%	29,00%
Impozit pe mijloacele de transport de persoane fizice	16.02.02.01	5.844.000	4.383.000	5.509.108	3.033.745	2.475.363	5.809	3.905.853	27,33%	29,00%
Impozit pe mijloacele de transport de persoane juridice	16.02.02.02	3.011.100	2.259.000	5.543.379	3.342.562	2.200.817	260	4.273.064	42,18%	22,91%
Taxe si tarife pentru eliberarea de persoane juridice	16.02.03	4.378.084	3.300.000	4.634.828	4.634.828	4.634.828	849	2.944.889	38,25%	99,74%
Alte taxe pe utilizarea bunurilor, autorizarea utilizarii bunurilor sau pe desfasurarea de activitati	16.02.50	100.000	75.000	38.553	625	37.728	100	76	0,00%	0,00%
A6. ALTE IMPOZITE SI TAXE FISCALE	00.11	76	76	76		76			0,00%	0,00%
Alte impozite si taxe fiscale	18.02	76	76	76		76			0,00%	0,00%
Alte impozite si taxe	18.02.50	76	76	76		76			0,00%	0,00%
C. VENITURI NEFISCALE	00.12	3.726.500	2.795.300	9.287.134	6.877.391	2.409.743	7.406	7.275.238	53,79%	21,98%
VENITURI DIN PROPRIETATE	00.13	900.000	675.000	716.251	147.137	569.114		239.429	52,98%	66,57%
Venituri din proprietate	30.02	900.000	675.000	716.251	147.137	569.114		239.429	52,98%	66,57%
Venituri din concesiuni si inchirieri	30.02.05	900.000	675.000	716.251	147.137	569.114		239.429	52,98%	66,57%
Alte venituri din concesiuni si inchirieri de catre institutiile publice	30.02.05.03	900.000	675.000	716.251	147.137	569.114		239.429	52,98%	66,57%
C2. VANZARI DE BUNURI SI SERVICII	00.14	2.826.500	2.120.300	8.570.883	6.730.254	1.840.629	7.406	7.035.809	54,05%	17,82%
Venituri din prestari de servicii si alte activitati	33.02	63.200	47.400	441.204	440.792	412	698	440.546	1,04%	0,15%
Venituri din recuperarea cheltuielilor de judecata, impunitii si despagubiri	33.02.28	20.800	15.600	398.401	389.401	300	300	398.101	1,44%	0,84%
Alte venituri din prestari de servicii si alte activitati	33.02.50	42.400	31.800	42.803	42.391	412		42.445	0,84%	0,84%
Venituri din taxe administrative, eliberari permise	34.02	70.000	52.500	31.032	31.032	30.942	90	34.699	44,20%	99,71%
Taxe extrajudiciare de timbru	34.02.50	20.000	15.000	6.944	6.944	6.844	6	6.938	34,69%	99,91%
Alte venituri din taxe administrative, eliberari permise	34.02.50	50.000	37.500	24.088	24.088	24.098	84	24.004	48,01%	99,65%

DENUMIREA INDICATORILOR	Cod indicator	Prevederi bugetare		Drepturi constatate			Incasari realizate	Singularitate	Drepturi constatate de incasat	% incasari/pe get anuar estimat	% incasari/pe putri constatate
		Anuale	Trimestriale	Totale din care:	din anii precedenti	din anul curent					
Amenzi, penalitati si confiscari	35.02.01	2.372.700	1.779.950	7.633.529	6.168.809	1.664.721	1.330.449	6.505	6.496.575	56,07%	16,95%
Venituri din amenzi si alte sanctiuni aplicate potrivit dispozitiilor legale	35.02.01.02	2.341.700	1.756.700	7.797.525	6.144.190	1.653.335	1.321.500	6.505	6.469.520	56,43%	16,95%
Venituri din amenzi si alte sanctiuni aplicate de catre alte institutii de specialitate	35.02.02	21.000	15.750	7.797.525	35.734	1.663.335	1.321.500	6.505	6.469.520	56,43%	16,95%
Penalitati pentru nedepunerea sau depunerea cu intririere a declaratiilor de impozite si taxe	35.02.03	5.000	3.750				8.679		27.055	0,00%	0,00%
Incasari din valorificarea bunurilor confiscate, abandonate si alte sume constatate odata cu confiscarea potrivit legii	35.02.03.01	5.000	3.750							0,00%	0,00%
Alte venituri	35.02.03.02	5.000	3.750							0,00%	0,00%
Diverse venituri	35.02.03.03	320.600	240.450	265.118	120.654	144.464	165.619	811	98.688	51,66%	62,47%
Venituri din recuperarea cheltuielilor efectuate in cursul procesului de executare silita	35.02.14	120.600	90.450	136.468	120.654	37.744	37.744	36	98.688	31,30%	27,66%
Alte venituri	35.02.99	200.000	150.000	128.650		128.650	127.875	775		63,94%	99,40%
Varsaminte din sectiunea de functionare pentru finantarea sectiunii de dezvoltare a bugetului local (cu semnul minus)	37.02.03	(34.375.279)	(16.549.790)							0,00%	0,00%
Varsaminte din sectiunea de functionare	37.02.04	34.375.279	16.549.790							0,00%	0,00%
II. VENITURI DIN CAPITAL	00.15	2.000	1.500	3.499	278	3.221	3.499			174,95%	100,00%
Venituri din valorificarea unor bunuri ale institutiilor publice	39.02.01	2.000	1.500	3.499	278	3.221	3.499			174,95%	100,00%
Venituri din valorificarea unor bunuri ale institutiilor publice administrativ-teritoriale	39.02.01.01	1.000	750	3.499	278	3.221	3.499			349,90%	100,00%
III. OPERATIUNI FINANCIARE	00.16	62.102.216	62.102.216	48.384.957		48.384.957	48.384.957			77,91%	100,00%
Incasari din rambursarea imprumuturilor acordate	40.02.14	62.102.216	62.102.216	48.384.957		48.384.957	48.384.957			77,91%	100,00%
IV. SUBVENTII	00.17	4.201.000	4.200.500	697.360		697.360	697.360			16,60%	100,00%
SUBVENTII DE LA ALTE NIVELE ALE ADMINISTRATIEI PUBLICE	00.18	4.201.000	4.200.500	697.360		697.360	697.360			16,60%	100,00%
Subventii de la bugetul de stat	42.02	4.201.000	4.200.500	697.360		697.360	697.360			16,60%	100,00%
B. Curente	00.20	4.201.000	4.200.500	697.360		697.360	697.360			16,60%	100,00%
petroleni	42.02.34	1.000	500	160		160	160			0,00%	0,00%
Finantarea Programului National de Dezvoltare Locala	42.02.65	2.500.000	2.500.000	697.200		697.200	697.200			41,01%	100,00%
Subventii de la bugetul de stat pentru decontarea cheltuielilor pentru carantina.	42.02.80	1.700.000	1.700.000	697.200		697.200	697.200			0,00%	0,00%
Finantari 2014-2020	48.02	7.500.000								0,00%	0,00%
Fondul European de Dezvoltare Regionala (FEDR)	48.02.01	7.500.000								0,00%	0,00%
Suma primite in contul platilor efectuate in anul curent	01	7.500.000								0,00%	0,00%
TOTAL VENITURI	00.01	83.819.705	83.813.415	117.677.504	45.659.828	72.017.676	65.812.931	17.788	51.846.785	78,52%	55,93%
VENITURI PROPRII	49.90	108.683.484	93.119.145	111.336.584	45.659.828	65.676.756	59.472.011	17.788	51.846.785	54,72%	53,42%
I. VENITURI CURENTE	00.02	82.118.705	82.212.915	116.980.144	45.659.828	71.320.316	65.115.571	17.788	51.846.785	79,29%	55,66%
A. VENITURI FISCALE	00.03	112.767.484	95.967.405	107.693.010	38.782.437	68.910.573	63.111.081	10.382	44.571.547	55,97%	58,60%
A1. IMPOZIT PE VENIT, PROFIT SI CASTIGURI DIN CAPITAL	00.04	49.514.000	49.090.195	32.950.993		32.950.993	32.950.993			66,55%	100,00%
A1.2. IMPOZIT PE VENIT, PROFIT, SI CASTIGURI DIN CAPITAL DE LA PERSOANE FIZICE	00.06	49.514.000	49.090.195	32.950.993		32.950.993	32.950.993			61,31%	100,00%
impozit pe venit	03.02	600.000	450.000	367.836		367.836	367.836			61,31%	100,00%
impozit pe veniturile din transferul proprietatilor imobiliare din patrimoniul personal	03.02.18	600.000	450.000	367.836		367.836	367.836			61,31%	100,00%
Cote si sume defalcate din impozitul pe venit	04.02	48.914.000	48.640.195	32.583.157		32.583.157	32.583.157			66,61%	100,00%
Cote defalcate din impozitul pe venit	04.02.01	42.880.000	42.816.215	28.448.278		28.448.278	28.448.278			66,35%	100,00%
Cote defalcate din impozitul pe venit	04.02.04	6.034.000	5.823.980	4.133.879		4.133.879	4.133.879			68,51%	100,00%
Suma alocate din cotele defalcate din impozitul pe venit pentru echilibrarea bugletelor locale	00.09	42.106.800	31.214.400	53.370.646	27.770.601	25.600.045	19.919.617	3.364	33.447.665	47,31%	37,32%
A3. IMPOZITE SI TAXE PE PROPRIETATE	07.02	42.106.800	31.214.400	53.370.646	27.770.601	25.600.045	19.919.617	3.364	33.447.665	47,31%	37,32%
impozite si taxe pe proprietate	07.02.01	37.424.300	27.700.000	47.206.182	24.789.032	22.407.150	17.218.653	2.474	29.985.055	46,01%	36,48%
impozit si taxa pe cladiri	07.02.01.01	9.846.000	7.700.000	9.620.974	5.024.411	4.596.563	3.909.138	2.474	5.709.362	39,70%	40,63%
impozit pe cladiri de la persoane fizice	07.02.01.02	27.578.300	20.000.000	37.585.208	19.774.621	17.810.587	13.309.515		24.275.693	48,26%	35,41%
impozit si taxa pe cladiri de la persoane juridice	07.02.02	4.498.100	3.374.000	5.635.795	2.800.341	2.635.254	2.264.672	770	3.370.353	50,37%	40,18%
impozit si taxa pe teren	07.02.02.01	1.845.500	1.386.000	1.841.347	974.224	867.123	710.354	551	1.130.442	38,49%	38,58%
impozit si taxa pe terenuri de la persoane fizice	07.02.02.02	1.930.800	1.448.000	3.048.258	1.427.923	1.620.335	1.280.869		1.767.389	66,34%	42,02%
impozit si taxa pe teren de la persoane juridice	07.02.02.03	719.600	540.000	746.190	398.394	347.796	387.424	219	472.522	37,99%	36,65%
impozit pe terenul din extravilan	07.02.03	124.700	84.000	387.544	88.161	298.383	283.424	120	92.257	79,20%	34,63%
Taxe judiciare de timbru si alte taxe de timbru	07.02.50	61.700	46.400	141.125	82.897	58.258	46.868			10,20%	10,20%
Alte impozite si taxe pe proprietate	00.10	21.148.684	15.662.810	21.371.295	11.011.760	10.359.535	10.240.471	7.018	11.123.906	48,43%	47,92%
A4. IMPOZITE SI TAXE PE BUNURI SI SERVICII	11.02	7.810.500	5.643.560	5.643.560		5.643.560	5.643.560			72,26%	100,00%
Suma defalcate din TVA	11.02.02	5.623.500	4.297.560	4.297.560		4.297.560	4.297.560			76,42%	100,00%

DENUMIREA INDICATORILOR	Cod indicator	Prevederi bugetare		Drepturi constatate			Incasari realizate	Singure pe alt decal incasari	Drepturi constatate de incasari	% incasari/ buget estimat	% incasari/ buget constatate
		Anuale	Trimestriale	Total, din care:	din anii precedenti	din anul curent					
Suma decontata din taxa pe valoarea adaugata pentru echilibrarea bugetelor locale	11.02.05	250.000		1.346.000		1.346.000				0,00%	0,00%
celui confesional	11.02.09	1.937.000		1.346.000		1.346.000				69,49%	100,00%
Taxe pe servicii specifice	15.02	3.000		2.067		2.067				68,90%	100,00%
Impozit pe spatiacole	15.02.01	1.000		750		750				0,00%	0,00%
Alte taxe pe servicii specifice	15.02.50	2.000		2.067		2.067				103,35%	100,00%
Taxe pe utilizarea bunurilor, autorizarea utilizarii bunurilor sau pe desfasurarea de activitati	16.02	13.333.184		10.017.000	11.011.760	4.713.908	4.594.844	7.018	11.123.806	34,46%	29,22%
Impozit pe mijloacele de transport	16.02.02	8.855.100		6.642.000	11.052.487	4.676.180	2.897.501	6.069	8.178.917	32,38%	25,94%
Impozit pe mijloacele de transport delinute de persoane fizice	16.02.02.01	5.944.000		4.383.000	3.033.745	2.475.363	1.597.446	5.809	3.905.853	27,33%	29,00%
Impozit pe mijloacele de transport delinute de persoane juridice	16.02.02.02	3.011.100		2.259.000	5.543.379	2.200.817	1.270.055	260	4.273.064	42,18%	22,91%
Taxe si tarife pentru eliberarea de licente si autorizatii de functionare	16.02.03	4.378.084		3.300.000	4.634.828	1.689.090	1.689.090	849	2.944.889	39,59%	36,44%
Alte taxe pe utilizarea bunurilor, autorizarea utilizarii bunurilor sau pe desfasurarea de activitati	16.02.50	100.000		75.000	38.353	37.728	38.253	100	76	0,00%	0,00%
AS. ALTE IMPOZITE SI TAXE FISCALE	18.02	76		76	76	76	76	76	76	0,00%	0,00%
Alte impozite si taxe fiscale	18.02.50	18.02.50		76	76	76	76	76	76	0,00%	0,00%
C. VENITURI NEFISCALE	00.12	(30.648.779)	(13.754.490)	9.287.134	6.877.391	2.409.743	2.004.490	7.406	7.275.238	0,00%	17,58%
C1. VENITURI DIN PROPRIETATE	00.13	900.000	675.000	716.251	147.137	569.114	476.822	7.406	239.429	52,98%	66,57%
Venituri din proprietate	30.02	900.000	675.000	716.251	147.137	569.114	476.822	7.406	239.429	52,98%	66,57%
Venituri din concesiuni si inchirieri	30.02.05	900.000	675.000	716.251	147.137	569.114	476.822	7.406	239.429	52,98%	66,57%
Alte venituri din concesiuni si inchirieri de catre institutiile publice	30.02.05.30	900.000	675.000	716.251	147.137	569.114	476.822	7.406	239.429	52,98%	66,57%
C2. VANZARI DE BUNURI SI SERVICII	00.14	(31.548.779)	(14.429.490)	8.570.893	6.730.254	1.840.629	1.527.688	7.406	7.035.809	0,00%	17,82%
Venituri din prestari de servicii si alte activitati	33.02	63.200	47.400	441.204	440.792	412	412	7.406	440.546	1,04%	0,15%
Venituri din recuperarea cheltuielilor de judecata, imputatii si despagubiri	33.02.28	20.800	15.600	398.401	398.401	358	358	7.406	398.101	1,44%	0,08%
Alte venituri din prestari de servicii si alte activitati	33.02.50	42.400	31.800	42.803	42.391	412	412	7.406	42.445	0,84%	0,84%
Venituri din taxe administrative, eliberari permise	34.02	70.000	52.500	31.032	30.942	30.942	30.942	90	34.693	44,20%	99,71%
Taxe extrajudiciare de timbru	34.02.02	20.000	15.000	6.944	6.944	6.944	6.944	90	6.938	34,69%	99,91%
Alte venituri din taxe administrative, eliberari permise	34.02.50	50.000	37.500	24.088	24.088	24.088	24.088	64	27.755	48,01%	99,58%
Amenzii, penalitati si confiscari	35.02	2.372.700	1.779.950	7.833.529	6.168.808	1.664.721	1.330.449	6.505	6.496.575	96,07%	16,98%
Amenzii, penalitati si confiscari aplicate potrivit dispozitiilor legale	35.02.01	2.341.700	1.756.700	7.797.525	6.144.190	1.653.335	1.321.500	6.505	6.469.520	56,43%	16,95%
Venituri din amenzi si alte sanctiuni aplicate de catre alte institutii de specialitate	35.02.02	21.000	15.750	35.794	24.618	11.116	8.679	6.505	6.469.520	56,43%	16,95%
Penalitati pentru nedepunerea sau depunerea cu intarziere a declaratiilor de impozite si taxe	35.02.03	5.000	3.750	5.000	3.750	3.750	3.750	6.505	27.055	41,33%	24,29%
Confiscarea potrivit legii (cod 35.03.01)	35.02.03.01	5.000	3.750	5.000	3.750	3.750	3.750	6.505	27.055	41,33%	24,29%
Incasari din valorificarea bunurilor confiscate, abandonate si alte sume constatate odata cu confiscarea potrivit legii	35.02.50	5.000	3.750	5.000	3.750	3.750	3.750	6.505	27.055	41,33%	24,29%
Diverse venituri	36.02	320.600	240.450	265.118	120.654	144.464	165.619	811	98.688	51,66%	62,47%
Venituri din recuperarea cheltuielilor efectuate in cursul procesului de executare silita	36.02.14	120.600	90.450	136.468	120.654	37.744	37.744	36	98.688	31,30%	27,66%
Alte venituri	36.02.50	200.000	150.000	128.650	120.650	128.650	127.875	775	98.688	63,94%	99,40%
Transferuri voluntare, altele decat subventiile	37.02	(34.375.279)	(16.549.790)							0,00%	0,00%
Varsaminte din sectiunea de functionare pentru finantarea sectiunii de dezvoltare a bugetului local (cu semnul minus)	37.02.03	(34.375.279)	(16.549.790)							0,00%	0,00%
IV. SUBVENTII	00.17	1.701.000	1.700.500	697.360	697.360	697.360	697.360			41,00%	100,00%
SUBVENTII DE LA ALTE NIVELE ALE ADMINISTRATIEI PUBLICE	00.18	1.701.000	1.700.500	697.360	697.360	697.360	697.360			41,00%	100,00%
Subventii de la bugetul de stat	42.02	1.701.000	1.700.500	697.360	697.360	697.360	697.360			41,00%	100,00%
B. Curente	00.20	1.701.000	1.700.500	697.360	697.360	697.360	697.360			41,00%	100,00%
Subventii de la bugetul de stat pentru decontarea cheltuielilor pentru carantina.	42.02.34	1.000	500	160	160	160	160			16,00%	100,00%
Subventii de la bugetul de stat pentru decontarea cheltuielilor pentru carantina.	42.02.60	1.700.000	1.700.000	697.200	697.200	697.200	697.200			41,01%	100,00%
TOTAL VENITURI	00.01	106.479.495	81.153.506	48.388.456	278	48.388.178	48.388.456			45,44%	100,00%
VENITURI PROPRII	00.90	2.000	1.500	3.499	278	3.221	3.499			174,95%	100,00%
I. VENITURI CURENTE	00.02	34.375.279	16.549.790	16.549.790	16.549.790	16.549.790	16.549.790			0,00%	0,00%
C. VENITURI NEFISCALE	00.14	34.375.279	16.549.790	16.549.790	16.549.790	16.549.790	16.549.790			0,00%	0,00%
C2. VANZARI DE BUNURI SI SERVICII	37.02	34.375.279	16.549.790	16.549.790	16.549.790	16.549.790	16.549.790			0,00%	0,00%
Varsaminte din sectiunea de functionare	37.02.04	2.000	1.500	3.499	278	3.221	3.499			174,95%	100,00%
VENITURI DIN CAPITAL	00.15	2.000	1.500	3.499	278	3.221	3.499			174,95%	100,00%
Venituri din valorificarea unor bunuri	39.02	2.000	1.500	3.499	278	3.221	3.499			174,95%	100,00%
Venituri din valorificarea unor bunuri ale institutiilor publice	39.02.01	1.000	750	3.499	278	3.221	3.499			349,90%	100,00%
administrativ-teritoriale	39.02.07	1.000	750	3.499	278	3.221	3.499			0,00%	0,00%
Incasari din rambursarea imprumurilor acordate	40.02	62.102.216	62.102.216	48.384.957	48.384.957	48.384.957	48.384.957			77,91%	100,00%
dezvoltare	40.02.14	62.102.216	62.102.216	48.384.957	48.384.957	48.384.957	48.384.957			77,91%	100,00%

DENUMIREA INDICATORILOR	Cod indicator	Prevederi bugetare		Drepturi constatate		Incasari realizate	Singeri pe alte decat incasari	% incasari/ibuget anual estimat	% incasari/ibuget anual constatate
		Trimestriale		din anul precedent					
		Anuale aprobat la finele perioadei de raportare	cumulate	Total, din care:	din anul curent				
IV - SUBVENTII	00.17	2.500.000	2.500.000					0,00%	0,00%
SUBVENTII DE LA ALTE NIVELE ALE ADMINISTRATIEI PUBLICE	00.18	2.500.000	2.500.000					0,00%	0,00%
Subventii de la bugetul de stat	42.02	2.500.000	2.500.000					0,00%	0,00%
Finantarea Programului National de Dezvoltare Locala	42.02.65	2.500.000	2.500.000					0,00%	0,00%
Fondul European de Dezvoltare Regionala (FEDR)	48.02.01	7.500.000	7.500.000					0,00%	0,00%
Sume primite in contul platilor efectuate in anul curent	01	7.500.000						0,00%	0,00%

Conducatorul institutiei
IACOB PETRE



Conducatorul compartimentului financiar - contabil
MARIUS ADRIAN PASCU

CONTUL DE EXECUTIE A BUGETULUI LOCAL - CHELTUIELI
la data de 30-06-2020

Denumirea indicatorilor	Cod indicator	Credite de angajament la data de 30-06-2020		Credite bugetare		Angajamente bugetare		Angajamente legale		Plati efectuate		Angajamente legale de platit		Cheltuieli efective	
		la finele perioadei de raportare	de raportare	anuale	trimestriale	anuale	trimestriale	anuale	trimestriale	anuale	trimestriale	anuale	trimestriale	anuale	trimestriale
Transport rutier	84.02.03														
Drumuri si poduri	01			41.989.513	23.120.035	39.482.013	23.120.035	39.482.013	12.234.382	9.729.732		2.504.650		778.123	
Transport in comun	02			40.864.513	22.657.635	38.367.013	22.657.635	38.367.013	11.671.882	9.167.232		2.504.650		106.530	
Rezerve, Excedent/Deficit	96.02			1.125.000	562.500	1.125.000	562.500	1.125.000	562.500	562.500				671.593	
Excedent	98.02			30.000	30.000									12.862.134	
Excedentul sectiunii de dezvoltare	98.02.96			5.761.890	9.656.687									12.862.134	
Excedentul sectiunii de dezvoltare	98.02.97													12.833.360	
Deficit	99.02			5.761.890	9.656.687									28.774	
Deficitul sectiunii de functionare	99.02.96			(5.731.890)	(9.626.687)										
Deficitul sectiunii de functionare	99.02.97			(5.731.890)	(9.626.687)										
CHELTUIELI SECTIUNEA FUNCTIONARE	49.02 SF			98.031.586	55.215.226	75.489.665	55.215.226	75.489.665	65.252.761	34.598.237		30.654.524		33.478.987	
Partea I-a SERVICII PUBLICE GENERALE	50.02			29.085.732	15.507.898	24.139.467	15.507.898	24.139.467	23.766.998	7.808.714		15.958.284		7.819.139	
Autoritati publice si actiuni externe	51.02			27.440.774	14.591.272	22.789.522	14.591.272	22.789.522	22.410.641	7.443.339		14.967.302		7.454.679	
Alte servicii publice generale	54.02			1.494.958	826.626	1.283.126	826.626	1.283.126	1.283.126	292.144		990.982		291.229	
Tranzactii privind datoria publica si imprumuturi	55.02			150.000	90.000	150.000	90.000	150.000	73.231	73.231				73.231	
Partea a II-a Aparare, Ordine Publica si Siguranta Nationala	59.02			4.192.034	2.128.402	3.566.902	2.128.402	3.566.902	3.566.902	1.153.975		2.412.927		1.130.367	
Ordine publica si siguranta nationala	61.02			4.192.034	2.128.402	3.566.902	2.128.402	3.566.902	3.566.902	1.153.975		2.412.927		1.130.367	
Partea a III-a Cheltuieli Social - Culturale	63.02			39.879.820	22.129.426	30.733.796	22.129.426	30.733.796	22.481.872	13.600.035		8.881.837		13.354.607	
Invatamant	65.02			11.727.500	5.912.600	6.931.100	5.912.600	6.931.100	5.815.417	3.089.617		2.725.800		2.900.957	
Sanatate	66.02			3.884.000	3.847.000	3.853.000	3.847.000	3.853.000	3.844.000	2.823.096		1.020.904		2.818.104	
Cultura, recreere si religie	67.02			11.633.650	5.905.400	7.717.650	5.905.400	7.717.650	4.416.498	4.066.897		349.601		3.913.582	
Asigurat si asistenta sociala	68.02			12.634.670	6.464.426	12.232.046	6.464.426	12.232.046	8.405.957	3.620.425		4.785.532		3.721.964	
Partea a IV-a Servicii si Dezvoltare publica, Locuinte, Mediu si Ape	69.02			15.134.000	10.817.000	10.817.000	10.817.000	10.817.000	10.817.000	9.926.729		890.271		9.859.484	
Locuinte, servicii si dezvoltare publica	70.02			2.049.000	1.024.500	1.024.500	1.024.500	1.024.500	1.024.500	721.546		302.954		657.509	
Protectia mediului	74.02			13.085.000	9.792.500	9.792.500	9.792.500	9.792.500	9.792.500	2.105.183		587.317		9.201.975	
Partea a V-a Actiuni economice	79.02			9.740.000	4.632.500	6.232.500	4.632.500	6.232.500	4.619.989	2.108.784		2.511.205		1.315.390	
Actiuni generale economice, comerciale si de munca	80.02			1.600.000	562.500	600.000	562.500	600.000	550.000	543.445		6.555		543.445	
Transporturi	84.02			8.140.000	4.070.000	5.632.500	4.070.000	5.632.500	4.069.989	1.565.339		2.504.650		771.945	
Rezerve, Excedent/Deficit	96.02			(5.731.890)	(9.626.687)										
Excedent	98.02														
Excedentul sectiunii de functionare	98.02.96														
Deficit	99.02			(5.731.890)	(9.626.687)										
Deficitul sectiunii de functionare	99.02.96			(5.731.890)	(9.626.687)										
CHELTUIELI SECTIUNEA DEZVOLTARE	49.02 SD			84.381.114	55.149.185	84.377.623	55.149.185	84.377.623	18.003.816	18.003.816		-		623.060	
Partea I-a SERVICII PUBLICE GENERALE	50.02			11.529.040	8.316.784	11.529.040	8.316.784	11.529.040	2.255.919	2.255.919				351.957	
Autoritati publice si actiuni externe	51.02			11.529.040	8.316.784	11.529.040	8.316.784	11.529.040	2.255.919	2.255.919				340.615	
Alte servicii publice generale	54.02													11.342	
Partea a II-a Aparare, Ordine Publica si Siguranta Nationala	59.02			1.116.725	566.039	1.116.725	566.039	1.116.725	1.116.725	1.634.342				83.342	
Ordine publica si siguranta nationala	61.02			1.116.725	566.039	1.116.725	566.039	1.116.725	1.116.725	1.634.342				83.342	
Partea a III-a Cheltuieli Social - Culturale	63.02			22.914.329	16.716.283	22.910.478	16.716.283	22.910.478	5.949.162	5.949.162				166.708	
Invatamant	65.02			14.935.941	11.237.895	14.932.090	11.237.895	14.932.090	3.494.017	3.494.017				111.162	
Cultura, recreere si religie	67.02			3.235.850	3.235.850	3.235.850	3.235.850	3.235.850	2.455.145	2.455.145				48.985	
Asigurat si asistenta sociala	68.02			4.742.538	2.242.538	4.742.538	2.242.538	4.742.538						6.561	
Partea a IV-a Servicii si Dezvoltare publica, Locuinte, Mediu si Ape	69.02			14.971.507	10.500.044	14.971.507	10.500.044	14.971.507	1.632.919	1.632.919				14.875	
Locuinte, servicii si dezvoltare publica	70.02			8.963.007	4.768.544	8.963.007	4.768.544	8.963.007	1.632.919	1.632.919				14.875	
Protectia mediului	74.02			6.008.500	5.731.500	6.008.500	5.731.500	6.008.500	1.423	1.423					
Partea a V-a Actiuni economice	79.02			33.849.513	19.050.035	33.849.513	19.050.035	33.849.513	8.164.393	8.164.393				6.178	
Transporturi	84.02			33.849.513	19.050.035	33.849.513	19.050.035	33.849.513	8.164.393	8.164.393				6.178	
Rezerve, Excedent/Deficit	96.02			5.761.890	9.656.687										
Excedent	98.02														
Excedentul sectiunii de dezvoltare	98.02.97			5.761.890	9.656.687									28.774	
Excedentul sectiunii de dezvoltare	98.02.96			5.761.890	9.656.687									28.774	

Conducatorul compartimentului financiar - contabil



CONTUL DE EXECUTIE A BUGETULUI LOCAL - CHELTUIELI

la data de 30-06-2020

Denumirea indicatorilor	Cod indicator	Credite de angajament aprobate		Credite bugetare		Angajamente legale	Plati efectuate	Angajamente legale de platit	Cheltuieli efective
		Trimestriale	Anuale	Trimestriale	cumulate				
		la finele perioadei de raportare	aprobate la finele perioadei de raportare	cumulate	angajamente bugetare				

Petre Iacob

Marius Adrian Pascu



CONTUL DE EXECUTIE A BUGETULUI LOCAL - CHELTUIELI
la data de 30-06-2020


Denumirea indicatorilor	Cod indicator	Credite de angajament		Credite bugetare		Anajamente legale	Plati efectuate	Anajamente legale de platit	Cheltuieli efective
		aprobate la finele perioadei de raportare	cumulate	Anuale	Trimestriale				
Transport rutier	84.02.03								
Drumuri si poduri	01			41.989.513	23.120.035	39.482.013	9.729.732	2.504.650	778.123
Transport in comun	02			40.864.513	22.557.535	38.357.013	9.167.232	2.504.650	106.530
Rezerve, Excedent/Deficit	96.02			1.125.000	562.500	562.500	562.500		671.593
Excedent	96.02			5.761.890	9.656.687		12.862.134		
Excedentul sectiunii de dezvoltare	96.02.96						12.833.360		
Deficit	96.02.97						28.774		
Deficitul sectiunii de functionare	99.02			5.761.890	9.656.687				
CHELTUIELI SECTIUNEA FUNCTIONARE	99.02.96			(5.731.890)	(9.626.687)				
Partea I-a SERVICII PUBLICE GENERALE	49.02 SF			98.031.586	55.215.226	75.489.665	34.598.237	30.654.524	33.479.987
Activitati publice si actiuni externe	51.02			29.085.732	15.507.898	24.139.487	7.808.714	15.958.284	7.819.139
Alte servicii publice generale	54.02			27.440.774	14.591.272	22.789.522	7.443.339	14.967.302	7.454.679
Tranzactii privind datoria publica si imprumuturi	55.02			1.494.958	826.626	1.283.126	292.144	990.982	291.229
Partea a II-a Aparare, Ordine Publica si Siguranta Nationala	59.02			150.000	90.000	150.000	73.231		73.231
Ordine publica si siguranta nationala	61.02			4.192.034	2.128.402	3.566.902	1.153.975	2.412.927	1.130.367
Invatamant	63.02			39.879.820	22.129.426	30.733.796	22.481.872	1.533.975	1.130.367
Sanatate	66.02			11.727.500	5.912.600	6.931.100	3.089.617	8.881.837	13.354.607
Cultura, recreere si religie	67.02			3.884.000	3.847.000	3.853.000	3.844.000	2.823.096	2.818.104
Asiguri si asistenta sociala	68.02			11.633.650	5.905.400	7.717.650	4.416.498	4.066.897	3.913.582
Partea a IV-a Servicii si Dezvoltare publica, Locuinte, Mediu si Ape	69.02			16.134.000	10.817.000	12.232.046	8.405.957	3.620.425	3.721.964
Locuinte, servicii si dezvoltare publica	70.02			2.045.000	1.024.500	10.817.000	9.926.729	890.271	9.859.484
Protectia mediului	74.02			13.085.000	9.792.500	8.792.500	9.205.183	302.954	657.509
Partea a V-a Actiuni economice	79.02			1.600.000	562.500	6.232.900	2.108.784	2.511.205	1.315.390
Actiuni generale economice, comerciale si de munca	84.02			8.140.000	4.070.000	5.632.500	1.565.339	6.555	543.445
Transporturi	96.02			(5.731.890)	(9.626.687)		12.833.360	2.504.650	771.945
Rezerve, Excedent/Deficit	96.02						12.833.360		
Excedent	98.02						12.833.360		
Excedentul sectiunii de functionare	98.02.96								
Deficit	99.02			(5.731.890)	(9.626.687)				
Deficitul sectiunii de functionare	99.02.96			(5.731.890)	(9.626.687)				
CHELTUIELI SECTIUNEA DEZVOLTARE	49.02 SD			84.381.114	55.149.185	84.377.623	18.003.816	-	623.060
Partea I-a SERVICII PUBLICE GENERALE	50.02			11.529.040	8.316.784	11.529.040	2.255.919		351.957
Activitati publice si actiuni externe	51.02			11.529.040	8.316.784	11.529.040	2.255.919		340.615
Alte servicii publice generale	54.02			1.116.725	566.039	1.116.725			11.342
Partea a II-a Aparare, Ordine Publica si Siguranta Nationala	59.02			1.116.725	566.039	1.116.725			83.342
Ordine publica si siguranta nationala	61.02			22.914.329	16.716.283	22.910.478	5.949.162		166.708
Invatamant	63.02			14.935.941	11.237.895	14.932.080	3.494.017		111.162
Cultura, recreere si religie	67.02			3.235.850	3.235.850	3.235.850	2.455.145		48.985
Asiguri si asistenta sociala	68.02			4.742.538	2.242.538	4.742.538			6.561
Partea a IV-a Servicii si Dezvoltare publica, Locuinte, Mediu si Ape	69.02			14.971.507	10.500.044	14.971.507	1.634.342		14.875
Locuinte, servicii si dezvoltare publica	70.02			8.963.007	4.768.544	8.963.007	1.632.919		14.875
Protectia mediului	74.02			6.008.500	5.731.500	6.008.500	1.423		
Partea a V-a Actiuni economice	79.02			33.849.513	19.050.035	33.849.513	8.164.393		6.178
Transporturi	84.02			33.849.513	19.050.035	33.849.513	8.164.393		6.178
Rezerve, Excedent/Deficit	96.02			5.761.890	9.656.687		28.774		
Excedent	98.02			5.761.890	9.656.687		28.774		
Excedentul sectiunii de dezvoltare	98.02.97						28.774		

Conducatorul compartimentului financiar - contabili

Marius Adrian Popescu

Conducatorul institutiei

Petre Iacob



CONTUL DE EXECUTIE A BUGETULUI LOCAL - CHELTUIELI la data de 30-09-2020

Denumirea indicatorilor	Cod	indicator	Credite de angajament		Credite bugetare				Plati efectuate	Angajamente legale de platit	Cheltuieli efective
			aprobate la finele perioadei de raportare	trimestriale cumulate	Anuale aprobat la finele perioadei de raportare	Trimestriale cumulate	Angajamente bugetare	Angajamente legale			
TOTAL CHELTUIELI	49.02			165.086.921	181.630.766	136.270.759	99.564.150	96.706.609	51.583.667		
Partea I-a SERVICII PUBLICE GENERALE	50.02			32.906.849	37.665.691	33.572.608	18.804.592	14.768.016	12.313.936		
Autoritati publice si actiuni externe	51.02			37.941.165	35.995.646	32.024.855	18.214.708	13.810.147	11.749.627		
Autoritati executive si legislative	51.02.01			37.941.165	35.995.646	32.024.855	18.214.708	13.810.147	11.749.627		
Autoritati executive	03			37.941.165	35.995.646	32.024.855	18.214.708	13.810.147	11.749.627		
Alte servicii publice generale	54.02			1.536.330	1.450.045	1.450.045	492.176	957.869	466.601		
Servicii publice comunitare de evidenta a persoanelor	54.02.10			1.289.988	977.923	1.203.673	440.047	783.626	449.673		
Alte servicii publice generale	54.02.50			246.372	246.372	246.372	52.129	194.243	16.928		
Tranzactii privind datoria publica si imprumuturi	55.02			220.000	220.000	220.000	97.708	97.708	97.708		
Nationala	59.02			4.088.834	3.113.208	3.823.958	3.777.158	1.730.063	2.047.095	1.825.092	
Ordine publica si siguranta nationala	61.02			4.088.834	3.113.208	3.823.958	3.777.158	1.730.063	2.047.095	1.825.092	
Ordine publica	61.02.03			3.774.435	2.863.185	3.573.935	1.707.392	1.846.143	1.775.834	1.775.834	
Politie locala	04			3.774.435	2.863.185	3.573.935	1.707.392	1.846.143	1.775.834	1.775.834	
Protectie civila si protectia contra incendiilor	61.02.05			314.399	250.023	250.023	22.671	200.952	49.258		
Partea a III-a Cheltuieli Social - Culturale	63.02			65.823.798	49.893.311	61.239.294	44.282.836	33.759.115	10.523.721	22.213.081	
Invatamant	65.02			33.598.197	23.567.097	31.817.145	20.553.433	15.559.441	4.993.992	5.909.304	
Invatamant prescolar si primar	65.02.03			33.566.197	23.542.097	31.793.097	20.550.118	15.556.126	4.993.992	5.898.037	
Invatamant primar	01			13.111.319	12.034.219	12.565.719	9.782.908	8.399.336	1.383.572	2.336.601	
Invatamant secundar	65.02.04			20.454.878	11.507.878	19.227.378	10.767.210	7.156.790	3.610.420	3.561.436	
Invatamant secundar inferior	01			32.000	25.000	24.048	3.315	3.315	11.267		
Sanatate	66.02			32.000	25.000	24.048	3.315	3.315	11.267		
Alte cheltuieli in domeniul sanatatii	66.02.50			3.884.000	3.865.500	3.868.500	3.864.500	2.830.116	1.034.384	4.295.744	
Alte institutii si actiuni sanitare	50			3.884.000	3.865.500	3.868.500	3.864.500	2.830.116	1.034.384	4.295.744	
Cultura, recreere si religie	67.02			15.459.500	12.075.375	12.836.500	10.498.713	9.742.072	756.641	6.459.092	
Servicii recreative si sportive	67.02.05			13.469.500	11.140.875	11.762.000	10.260.919	9.541.050	719.869	6.277.746	
Sport	01			6.159.500	5.523.375	6.144.500	4.963.419	4.878.158	85.261	1.931.235	
Tineret	02			320.000	300.000	300.000	300.000	300.000	300.000		
Sportive si de agrement	03			6.990.000	5.317.500	5.317.500	4.997.500	4.662.892	334.608	4.346.511	
Servicii religioase	67.02.06			606.000	466.000	606.000	69.294	69.294	78.433		
Alte servicii in domeniile culturii, recreeri si religiei	67.02.50			1.384.000	468.500	468.500	131.728	36.772	3.736.704	102.913	
Asigurari si asistenta sociala	68.02			12.982.101	10.395.339	12.717.149	9.366.190	5.627.486	3.736.704	5.548.941	
Asistenta sociala in caz de boli si invaliditati	68.02.05			8.197.230	6.288.778	8.032.278	7.272.778	3.534.075	3.736.703	3.546.379	
Asistenta sociala in caz de invaliditate	02			8.197.230	6.288.778	8.032.278	7.272.778	3.534.075	3.736.703	3.546.379	
Crese	68.02.11			353.131	827.131	353.131	196.993	196.993	1	7.592	
Prevenirea excluderii sociale	68.02.15			4.331.740	3.269.430	4.331.740	1.896.419	1.896.419	1.994.970		
Ajutor social	01			4.331.740	3.269.430	4.331.740	1.896.419	1.896.419	1.994.970		
Mediu si Ape	69.02			27.558.700	28.226.950	27.025.200	22.050.640	16.258.929	5.791.711	13.363.857	
Locuinte, servicii si dezvoltare publica	70.02			9.870.277	10.559.757	9.358.027	4.385.467	3.832.347	553.120	941.105	
Iluminat public si electrificari rurale	70.02.06			1.719.736	1.314.986	1.314.986	1.314.986	861.923	452.143	698.070	
comunale	70.02.50			8.150.541	9.244.771	8.043.041	3.071.401	2.970.424	100.977	243.835	

CONTUL DE EXECUTIE A BUGETULUI LOCAL - CHELTUIELI la data de 30-09-2020

Denumirea indicatorilor	Cod indicator	Credite de angajament		Credite bugetare		Angajamente legale	Angajamente bugetare	Plati efectuate	Angajamente legale de platit	Cheltuieli efective
		aprobate	Trimestriale	Anuale	cumulate					
		la finele perioadei de raportare	cumulate	aprobate la finele perioadei de raportare	cumulate					
Protectia mediului	74.02			17.667.173	17.667.173	17.665.173	12.426.582	5.238.591	12.421.952	
Salubritate si gestiunea deseurilor	74.02.05			17.600.000	17.600.000	17.600.000	12.401.352	5.198.648	12.401.352	
Salubritate	01			17.600.000	17.600.000	17.600.000	12.401.352	5.198.648	12.401.352	
Canalizarea si tratarea apelor reziduale	74.02.06			3.423	3.423	3.423	1.423			
Alte servicii in domeniul protectiei mediului	74.02.50			85.000	85.000	85.000	23.807	39.943	20.600	
Partea a V-a Actiuni economice	79.02			53.130.373	50.926.623	51.876.623	29.011.451	3.576.067	1.867.701	
Actiuni generale economice, comerciale si de munca	80.02			600.000	581.250	600.000	568.445	6.555	568.445	
Actiuni generale economice si comerciale	80.02.01			600.000	581.250	600.000	568.445	6.555	568.445	
Prevenire si combatere inundatii si gheturi	06			500.000	500.000	500.000	493.445	6.555	493.445	
Programe de dezvoltare regionala si sociala	10			100.000	81.250	100.000	75.000		75.000	
Transporturi	84.02			52.530.373	50.345.373	51.276.623	28.443.006	3.569.512	1.299.256	
Transport rutier	84.02.03			52.530.373	50.345.373	51.276.623	28.443.006	3.569.512	1.299.256	
Drumuri si poduri	01			50.990.373	48.236.623	49.736.623	27.397.085	3.569.512	213.489	
Transport in comun	02			1.540.000	1.108.750	1.540.000	1.045.921		1.085.767	
Rezerve, Excedent/Deficit	96.02						14.637.237			
Rezerve	97.02									
Excedent	98.02			20.456.934	1.500.843		14.637.237			
Excedentul sectiunii de functionare	98.02.96						14.625.782			
Excedentul sectiunii de dezvoltare	98.02.97			20.456.934	1.500.843		11.455			
Deficit	99.02			(20.456.934)	(1.500.843)					
Deficitul sectiunii de functionare	99.02.96			(20.456.934)	(1.500.843)					
CHELTUIELI SECTIUNEA FUNCTIONARE	49.02 SF			104.276.639	85.414.258	87.893.758	51.187.149	36.706.609	50.852.078	
Partea I-a SERVICII PUBLICE GENERALE	50.02			28.901.414	22.716.896	26.869.610	11.750.502	14.768.016	11.788.483	
Autoritati publice si actiuni externe	51.02			27.145.084	21.302.601	25.199.565	11.160.618	13.810.147	11.241.188	
Alte servicii publice generale	54.02			1.536.330	1.224.295	1.450.045	492.176	957.869	449.587	
Tranzactii privind datoria publica si imprumuturi	55.02			220.000	190.000	220.000	97.708		97.708	
Nationala	59.02			4.042.034	3.066.408	3.777.158	1.730.063	2.047.095	1.703.411	
Ordine publica si siguranta nationala	61.02			4.042.034	3.066.408	3.777.158	1.730.063	2.047.095	1.703.411	
Partea a III-a Cheltuieli Social - Culturale	63.02			42.431.709	33.466.722	37.855.157	20.979.225	10.523.720	21.960.206	
Invatamant	65.02			13.866.996	11.295.386	12.113.896	10.952.157	5.958.166	4.993.991	
Sanatate	66.02			3.884.000	3.865.500	3.868.500	2.830.116	1.034.384	4.295.744	
Cultura, recreere si religie	67.02			12.133.650	8.749.525	9.510.650	7.509.498	7.56.641	6.408.615	
Asigurari si asistenta sociala	68.02			12.527.063	9.556.301	12.362.111	5.438.086	3.736.704	5.539.100	
Mediu si Ape	69.02			19.734.000	19.200.500	19.200.500	13.408.789	5.791.711	13.341.545	
Locuinte, servicii si dezvoltare publica	70.02			2.049.000	1.536.750	1.536.750	983.630	553.120	919.593	
Protectia mediului	74.02			17.685.000	17.663.750	17.663.750	12.425.159	5.238.591	12.421.952	
Partea a V-a Actiuni economice	79.02			9.167.482	6.963.732	7.913.732	3.318.570	3.576.067	1.858.433	
Actiuni generale economice, comerciale si de munca	80.02			600.000	581.250	600.000	575.000	6.555	568.445	
Transporturi	84.02			8.567.482	6.382.482	7.313.732	2.750.125	3.569.512	1.289.988	


CONTUL DE EXECUTIE A BUGETULUI LOCAL - CHELTUIELI la data de 30-09-2020

CENTRALIZATOR

Denumirea indicatorilor	Cod	indicator	Credite de angajamente		Credite bugetare				Plati efectuate	Angajamente legale de platit	Cheltuieli efective
			aprobate la finele perioadei de raportare	trimestriale cumulate	Anuale aprobat la finele perioadei de raportare	Trimestriale cumulate	Angajamente bugetare	Angajamente legale			
Rezerve, Excedent/Deficit	96.02				(20.456.934)	(1.500.843)			14.625.782		
Rezerve	97.02								14.625.782		
Excedent	98.02.96								14.625.782		
Deficit	99.02				(20.456.934)	(1.500.843)					
Deficitul sectiunii de functionare	99.02.96				(20.456.934)	(1.500.843)					
CHELTUIELI SECTIUNEA DEZVOLTARE	49.02 SD				86.022.561	79.652.663	86.014.609	48.377.001	48.377.001		931.589
Partea I-a SERVICII PUBLICE GENERALE	50.02				10.796.081	10.189.953	10.796.081	7.054.090	7.054.090		525.453
Autoritati publice si actiuni externe	51.02				10.796.081	10.189.953	10.796.081	7.054.090	7.054.090		508.439
Alte servicii publice generale	54.02										17.014
Nationala	59.02				46.800	46.800	46.800				121.681
Ordine publica si siguranta nationala	61.02				46.800	46.800	46.800				121.681
Partea a II-a Cheltuieli Social - Culturale	63.02				23.382.089	16.426.589	23.384.137	12.779.891	12.779.890	1	252.875
Invatamant	65.02				19.711.201	12.271.701	19.703.249	9.601.276	9.601.275	1	192.557
Cultura, recreere si religie	67.02				3.325.850	3.325.850	3.325.850	2.989.215	2.989.215		50.477
Asigurari si asistenta sociala	68.02				355.038	829.038	355.038	189.400	189.400		9.841
Mediu si Ape	69.02				7.824.700	9.026.430	7.824.700	2.850.140	2.850.140		22.312
Locuinte, servicii si dezvoltare publica	70.02				7.821.277	9.023.007	7.821.277	2.848.717	2.848.717		22.312
Protectia mediului	74.02				3.423	3.423	3.423	1.423	1.423		
Partea a V-a Actiuni economice	79.02				43.962.891	43.962.891	43.962.891	25.692.881	25.692.881	-	9.268
Transporturi	84.02				43.962.891	43.962.891	43.962.891	25.692.881	25.692.881	-	9.268
Rezerve, Excedent/Deficit	96.02				20.456.934	1.500.843			11.455		
Excedent	98.02				20.456.934	1.500.843			11.455		
Excedentul sectiunii de dezvoltare	98.02.97				20.456.934	1.500.843			11.455		

Conducatorul institutiei

Iacob Petre



Conducatorul compartimentului financiar - contabil

Marius Adrian Pascu

CONSILIUL LOCAL AL ORAȘULUI POPEȘTI LEORDENI
NR. 56333 / 20.11 2020

RAPORT DE AVIZARE
COMISIA NR. 4

Comisia pentru amenajarea teritoriului și urbanism, realizarea
lucrărilor publice, protecția mediului înconjurător, conservarea și păstrarea
monumentelor istorice și de arhitectură

S-a întrunit ședința de comisie în data de 19.11.2020.
S-a discutat următorul proiect:

1. - Proiect de hotărâre privind aprobarea
contului de execuție și cheltuieli pe sedințe
de funcționare și dezvoltare al orașului
Popești-Leordeni la 30.06.2020 și 30.09.2020.

Având în vedere cele de mai sus comisia
de specialitate nr.4 acordă aviz favorabil.

Președinte: DUMITRESCU BUJOR CRISTIAN 

Secretar: BARBU CONSTANTIN VIRGIL 

Membru: MITRAN CONSTANTIN 

Membru: CIOTOIANU MARIAN 

Membru: DARIE ȘTEFAN 

RAPORT DE AVIZARE
COMISIA NR. 3
COMISIA JURIDICĂ, ADMINISTRAȚIE PUBLICĂ LOCALĂ, APĂRAREA
DREPTURILOR CETĂȚENEȘTI, RELAȚII CU ALTE AUTORITĂȚI
PUBLICE LOCALE DIN ȚARĂ ȘI STRĂINĂTATE

Proiect de hotărâre privind aprobarea
execuției bugetare la 30.06.2020 și
30.09.2020 - inițiatoru Triștar PETRE IACOB.

Comisia nr. 3 ACORDA AVIZ favorabil
în unanimitate

Președinte: CAZACU SILVIU

Secretar: STAN FLORIN RADU VIRGIL

Membru: PĂUN ANA CYNTHIA IOANA

Membru: HOREANU ALEXANDRU

Membru: ION ALEXANDRU

**RAPORT DE AVIZARE
COMISIA NR. 2**

**Comisia pentru activități social – culturale, culte, învățământ, sănătate
și familie, muncă și protecție socială, protecție copii, tineret și sport –
turism**

Proiect de hotărâre privind aprobarea
contului de execuție al bugetului de venituri
și cheltuieli pe secțiuni de funcționare
și respectiv de dezvoltare al orașului
Popești-Leordeni la 30.06.2020 și 30.09.2020
centralizat, inclusiv unitățile subordonate.

Comisia 2 acordă aviz FAVORABIL.

Președinte: TOADER BOGDAN

Secretar: DORU VASILE

Membru: ONCUȚA ELENA

Membru: ȘERBAN IONUȚ

Membru: ȘTEFĂNESCU GEORGE-ADRIAN

**RAPORT DE AVIZARE
COMISIA NR. 1**

comisia pentru activități economico – financiare, servicii, comerț,
gospodărie comunală, administrarea domeniului public și privat

1. Proiect de avizare privind aprobarea contului
de execuție de venituri și cheltuieli pe secțiuni
de funcționare și respectiv deservire, al orașului
Popești Leordeni la 30.06.2020 și 30.09.2020
centralizat, inclusiv unități subordonate
Comisia nr. 1 a cărei aviz
favorabil

Președinte: ȘUTRU PAVEL

Secretar: LORIN NICOLAE IONUȚ

Membru: NISTOR ANDREI

Membru: TUREAN OCTAVIAN BOGDAN

Membru: ION ALEXANDRU