

## PROIECT DE HOTĂRÂRE

Privind aprobarea contului de execuție al bugetului de venituri și cheltuieli pe secțiuni de funcționare și respectiv de dezvoltare, al orașului Popești-Leordeni la 31.03.2019,30.06.2019 și 30.09.2019 centralizat, inclusiv unitățile subordonate

Consiliul local al orașului Popești-Leordeni, întrunit în ședința ordinară,

Examinând proiectul de hotărâre privind aprobarea execuției bugetului de venituri și cheltuieli pe secțiuni de funcționare și de dezvoltare ale orașului Popești-Leordeni la 31.03.2019,30.06.2019 și 30.09.2019.

Având în vedere prevederile art.63 alin. (1) lit. c) precum și ale art.115 alin. (1) lit.b), alin. (3), (5) și (6) din Legea administrației publice locale nr.215/2001;

Având în vedere prevederile Legii nr. 273/2006 privind finanțele publice locale republicată, cu modificările și completările ulterioare;

Având în vedere Legea nr. 50/2019 a bugetului de stat pe anul 2019;

Având în vedere Legea nr. 227/2015 privind Codul Fiscal, cu modificările și completările ulterioare ;

Având în vedere prevederile HCL nr. 137/13.12.2018 privind aprobarea impozitelor și taxelor locale ale orașului Popești-Leordeni pentru anul 2019,

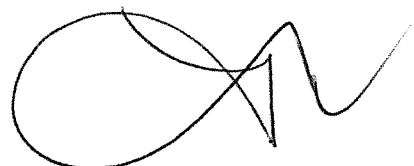
Având în vedere prevederile HCL nr. 67/03.06.2019 privind aprobarea bugetului de venituri și cheltuieli al orașului Popești -Leordeni pentru anul 2019,

Luând act de:

- expunerea de motive a Primarului înreg. cu nr. 62345/06.12.2019
- raportul de specialitate al șef serviciu financiar buget înreg. cu nr. 62343/06.12.2019
- raportarea bilanțului și contului de execuție bugetară la 31.03.2019, 30.06.2019 și 30.09.2019
- procesul – verbal de afișare al prezentului proiect HCL, înregistrat cu nr. 62346/06.12.2019

În urma dezbaterilor care au avut loc și văzând avizul comisiei economice din cadrul Consiliului local Popești -Leordeni înregistrat cu nr .....

În conformitate cu prevederile art. 49 alin. (12) și alin. (13) din Legea nr. 273/2006 privind finanțele publice locale, cu modificările și completările ulterioare;



În temeiul art. 45 alin (2) lit. a și art. 115 alin. (1) lit. b din Legea nr. 215/2001 privind administrația publică locală, cu modificările și completările ulterioare;

**HOTĂRĂȘTE:**

**Art.1. Aprobă Execuția bugetului de venituri pe secțiunea de funcționare și respectiv de dezvoltare la 31.03.2019, 30.06.2019 și 30.09.2019 conform anexei nr.1, anexei nr. 2 și anexei nr. 3 care fac parte integrantă din prezenta hotărâre (anexa 12 la situațiile financiare), din care încasări din:**

**Execuția bugetului de venituri la 31.03.2019**

-venituri din secțiunea de funcționare	-22.218.764 lei
-venituri din secțiunea de dezvoltare	-1.046.210 lei
Total încasări 31.03.2019	=23.264.974 lei

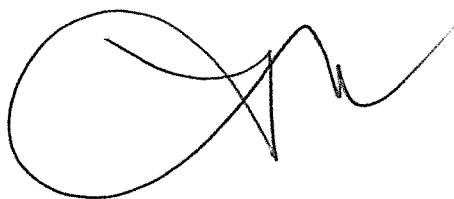
**Execuția bugetului de venituri la 30.06.2019**

-venituri din secțiunea de funcționare	-33.376.829 lei
-venituri din secțiunea de dezvoltare	-11.455.740 lei
Total încasări 30.06.2019	= 44.832.569 lei

**Execuția bugetului de venituri la 30.09.2019**

-venituri din secțiunea de funcționare	-71.008.537 lei
-venituri din secțiunea de dezvoltare	-56.215.646 lei
Total încasări 30.09.2019	= 127.224.183 lei

**Art .2. Aprobă Execuția bugetului de cheltuieli pe secțiunea de funcționare și respectiv de dezvoltare la 31.03.2019 30.06.2019 și 30.09.2019, conform anexei nr. 4, anexei nr. 5 și anexei nr. 6, care fac parte integrantă din prezenta hotărâre, (anexa 13 la situațiile financiare), din care plăți efectuate pentru:**



### Execuția bugetului de cheltuieli la 31.03.2019

-cheltuieli din secțiunea de funcționare	-7.277.363 lei
- cheltuieli din secțiunea de dezvoltare	-895.341 lei
Total plăți 31.03.2019	= 8.172.704 lei

### Execuția bugetului de cheltuieli la 30.06.2019

-cheltuieli din secțiunea de funcționare	-19.065.309 lei
- cheltuieli din secțiunea de dezvoltare	-5.570.688 lei
Total plăți 30.06.2019	= 24.635.997 lei

### Execuția bugetului de cheltuieli la 30.09.2019

-cheltuieli din secțiunea de funcționare	-42.045.876 lei
- cheltuieli din secțiunea de dezvoltare	-13.828.400 lei
Total plăți 30.09.2019	= 55.874.276 lei

Art.3 Constată dimensionarea proporțională a cheltuielilor de funcționare în raport cu gradul de colectare a veniturilor din exploatare.


Art.4 Constată înregistrarea excedentului în suma de 15.092.270 lei la data de 31.03.2019, excedentului în suma de 20.196.572 lei la data de 30.06.2019 și a excedentului în suma de 71.349.907 lei la data de 30.09.2019 ca diferență între veniturile încasate și plățile efectuate.

Art.5 Prezenta hotărâre se comunică Instituției Prefectului Județului Ilfov, Instituției Primarului, Serviciului Financiar Buget și se aduce la cunoștință publică prin aportul Secretarului General al Orașului, prin publicare pe site-ul oficial al orașului [www.ppl.ro](http://www.ppl.ro) și pe cel al MDRAP.

INIȚIATOR,

PRIMAR

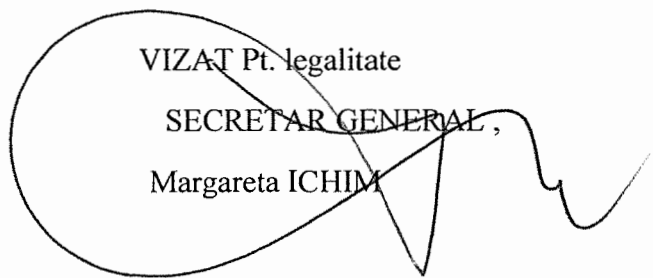
Petre IACOB



VIZAT Pt. legalitate

SECRETAR GENERAL,

Margareta ICHIM



**ROMANIA**

**JUDETUL ILFOV**

**ORASUL POPESTI-LEORDENI**

**CABINET PRIMAR**

**NR.62345/06.12.2019**


**REFERAT DE APROBARE**

**Privind execuția bugetului local de venituri și cheltuieli al orașului Popești-Leordeni -Ilfov, la finele trimestrelor I, II, III/2019, detaliat pe secțiunea de funcționare și secțiunea de dezvoltare**

Având în vedere art. 49, alin. (12) și (13) din Legea nr. 273/2006, privind finanțele publice locale, cu modificările și completările ulterioare, care prevede că ordonatorii principali de credite au obligația de a prezenta trimestrial, în ședință publică, spre analiză și aprobare de către autoritățile deliberative, execuția bugetelor întocmite pe cele două secțiuni, cu scopul de a redimensiona cheltuielile în raport cu gradul de colectare a veniturilor, astfel încât la sfârșitul anului să nu se înregistreze plăți restante, a fost elaborat prezentul proiect de hotărâre, pe care doresc să îl supun spre analiză Consiliului Local.

Prevederile legale mai sus menționate, coroborate cu prevederile art. 63 alineat (4) lit (b), din Legea Administrației Publice Locale nr 215/2001, republicată, cu modificările și completările ulterioare, prevăd ca atribuții ale primarului întocmirea proiectului bugetului local și a contului de execuție trimestrial al exercițiului bugetar, pe care le supune aprobării Consiliului Local. În acest sens, s-a întocmit execuția bugetară la finele trimestrului I,II și III al anului 2019, pe care le supun atenției dumneavoastră și propun emiterea unei Hotărâri de aprobare de către Consiliul Local al orașului Popești-Leordeni.

**PRIMAR**  
**Petre IACOB**



ROMANIA  
PRIMARIA ORASULUI POPESTI-LEORDENI  
SERVICIU FINANCIAR BUGET  
NR.62343/06.12.2019

**RAPORT DE SPECIALITATE**

**PRIVIND APROBAREA EXECUTIEI BUGETARE LA 31.03.2019,30.06.2019 SI 30.09.2019**

Bugetul de venituri și cheltuieli al orașului Popești-Leordeni pe anul 2019 a fost întocmit în conformitate cu prevederile Legii nr. 50/2019 privind Bugetul de stat pe anul 2019 și ale prevederilor Legii nr. 273/2006 privind finanțele publice locale cu modificările ulterioare.

În vederea conformării prevederilor Legii 273/ 2006, vă prezentăm alăturat:

**A1) Execuția bugetară a veniturilor bugetului local la 31.03.2019, este în suma totală de 23.264.974 lei raportată la prevederile bugetare anuale și trimestriale.**

Veniturile s-au încasat la unele categorii de impozite în procente peste media încasărilor totale între 50-80% și doar câteva categorii în procente mai mici decât media totală, fiind prezentate detaliat în **Anexa nr. 1** la proiectul HCL- Contul de execuție a bugetului local- Venituri.

**Execuția bugetară a veniturilor bugetului local la 30.06.2019, este în suma totală de 44.832.569 lei raportată la prevederile bugetare anuale și trimestriale. Se constată că veniturile totale s-au încasat în procent 24.65% față de bugetul anual prevăzut.**

Veniturile s-au încasat la unele categorii de impozite în procente peste media încasărilor totale între 50-80% și doar câteva categorii în procente mai mici decât media totală, fiind prezentate detaliat în **Anexa nr. 2** la proiectul HCL- Contul de execuție a bugetului local- Venituri.

**Execuția bugetară a veniturilor bugetului local la 30.09.2019, este în suma totală de 127.224.183 lei raportată la prevederile bugetare anuale și trimestriale. Se constată că veniturile totale s-au încasat în procent 69.36% față de bugetul anual prevăzut.**

Veniturile s-au încasat la unele categorii de impozite în procente peste media încasărilor totale între 50-90% și doar câteva categorii în procente mai mici decât media totală, fiind prezentate detaliat în **Anexa nr. 3** la proiectul HCL- Contul de execuție a bugetului local- Venituri.

**A2) Execuția bugetară a cheltuielilor bugetului local .**

Pe parcursul execuției bugetare, ordonatorii de credite au obligația de a asigura în totalitate cheltuielile secțiunii de funcționare ale bugetului (alin. 9 art. 49 Legea 273/2006). În situația în care secțiunea de funcționare înregistrează deficit în cursul anului (adică suma plăților efectuate și a celor restante este mai mare decât suma veniturilor încasate cuprinse la secțiunea de funcționare), ordonatorul principal de credite propune autorității deliberative rectificarea bugetului local, inclusiv prin diminuarea sumelor reprezentând vărsăminte din secțiunea de dezvoltare, cu condiția ca sumele respective să nu facă obiectul unor angajamente legale (alin, 10 art 49 Legea 273/2006).

În cazul nostru, la 31 martie 2019 situația se prezintă astfel:

- plăți efectuate pentru secțiunile funcționare+dezvoltare=8.172.704 lei
- plăți restante = 0
- Suma plăților restante+ plăți efectuate=8.172.704 lei
- Venituri încasate =23.264.974 lei

După cum se observă, suma plăților este mai mică decât veniturile încasate, înregistrându-se un excedent al Secțiunii de funcționare (și total) de 15.092.270 lei, astfel încât nu este necesară diminuarea vărsămintelor din secțiunea de dezvoltare.

În cazul nostru, la 30 iunie 2019 situația se prezintă astfel:

- plăți efectuate pentru secțiunile funcționare+dezvoltare=24.635.997 lei
- plăți restante = 0
- Suma plăților restante+ plăți efectuate=24.635.997 lei
- Venituri încasate =44.832.569 lei

După cum se observă, suma plăților este mai mică decât veniturile încasate, înregistrându-se un excedent al Secțiunii de funcționare (și total) de 20.196.572 lei, astfel încât nu este necesară diminuarea vărsămintelor din secțiunea de dezvoltare.

În cazul nostru, la 30 septembrie 2019 situația se prezintă astfel:

- plăți efectuate pentru secțiunile funcționare+dezvoltare=55.874.276 lei
- plăți restante = 0
- Suma plăților restante+ plăți efectuate=55.874.276 lei
- Venituri încasate =127.224.183 lei

După cum se observă, suma plăților este mai mică decât veniturile încasate, înregistrându-se un excedent al Secțiunii de funcționare (și total) de 71.349.907 lei, astfel încât nu este necesară diminuarea vărsămintelor din secțiunea de dezvoltare.

Atrag atenția asupra faptului că, potrivit alin. 2 art. 75 din Legea Nr. 273/2006 cu modificările, ” orice creditor sau grup de creditori care are una sau mai multe creanțe certe, lichide și exigibile împotriva unei autorități publice locale, cu o valoare însumată care depășește 50% din bugetul acesteia pe o perioadă de 120 de zile consecutive, pot introduce la tribunal (...) o cerere de deschidere a procedurii insolvenței acestei unități administrativ-teritoriale”.- Notă: nu este cazul orașului Popești-Leordeni.

**B)** Potrivit alin. 13 al art. 49 din Legea nr. 273/2006 privind finanțele publice locale, prin modificarea introdusă de punctul 25 din OUG 63/2010, ” în lunile aprilie, iulie și octombrie, pentru trimestrul expirat, și cel târziu în decembrie, pentru trimestrul IV, ordonatorii principali de credite au obligația de a prezenta în ședință publică spre analiză și aprobare de către autoritățile deliberative, **Execuția bugetului împrumuturilor externe și interne**, cu scopul de a redimensiona cheltuielile, astfel încât la sfârșitul anului:

a) să nu înregistreze plăți restante;

b) diferența dintre tragerile autorizate în anul respectiv și suma dintre plățile efectuate și plățile restante să fie mai mare decât zero.”

Referitor la acest aspect, având în vedere că împrumutul a fost tras în anii precedenți și nu mai există plăți către furnizori de efectuat din credite, execuția bugetului împrumuturilor se referă doar la tranșele ratelor de rambursat, la care se adaugă dobânzile aferente.

Vă prezentăm situația Execuției bugetului împrumuturilor interne la 31.03.2019:

Tipul împrumutului	Rate rambursat de în anul 2019	Rate de rambursat în trim. I 2019	Plăți de rate efectuate 31,03,2019	Dobânzi datorate în 2019	Dobânzi datorate în trim. I-2019	Plăți de dobânzi efectuate 31,03,2019
Linie de credit 2 pt. Modernizare străzi (2006)	2.000.000	500.000	499.995	310.000	78.000	69.944

Vă prezentăm situația Execuției bugetului împrumuturilor interne la 30.06.2019:

Tipul împrumutului	Rate rambursat de în anul 2019	Rate de rambursat în trim. II 2019	Plăți de rate efectuate 30,06,2019	Dobânzi datorate în 2019	Dobânzi datorate în trim. II-2019	Plăți de dobânzi efectuate 30,06,2019
Linie de credit 2 pt. Modernizare străzi (2006)	2.000.000	1.000.000	999.990	310.000	156.000	134.578

Vă prezentăm situația Execuției bugetului împrumuturilor interne la 30.09.2019:


Tipul împrumutului	Rate rambursat de în anul 2019	Rate de rambursat în trim. III 2019	Plăți de rate efectuate 30,09,2019	Dobânzi datorate în 2019	Dobânzi datorate în trim. III-2019	Plăți de dobânzi efectuate 30,09,2019
Linie de credit 2 pt. Modernizare străzi (2006)	2.000.000	1.500.000	1.499.984	310.000	234.000	192.172

Menționăm că nu există rate sau dobânzi restante la împrumuturile interne contractate, acestea fiind achitate la zi, fără întârziere.

Având în vedere cele prezentate mai sus propun: analizarea și aprobarea execuției bugetare a veniturilor și cheltuielilor pe secțiuni de funcționare și dezvoltare la 31.03.2019,30.06.2019 si 30.09.2019 precum și aprobarea execuției bugetului împrumuturilor interne.

SEF SERVICIU FINANCIAR BUGET

MARIUS ADRIAN PASCU





CONTUL DE EXECUTIE A BUGETULUI LOCAL - VENITURI  
la data de 31-03-2019

cod 20

-lei-

DENUMIREA INDICATORILOR	Cod  indicator	Prevederi bugetare		Total,  din care:	drepturi constatate de incasat	Incasari  realizate		%Incasari drepturi constatate  constatate
		Anuale aprobat la  finele perioadei de raportare	Trimestriale cumulate					
A	B	1	2	3	4	5	6	7=5/3*100
<b>TOTAL VENITURI</b>	00.01	36,201,514	13,671,091	79,738,821	56,473,847	23,264,974		29.18%
<b>I. VENITURI CURENTE</b>	00.02	32,299,764	9,769,341	79,738,718	56,473,847	23,264,872		29.18%
<b>A. VENITURI FISCALE</b>	00.03	32,093,730	9,563,307	72,494,672	49,893,862	22,600,810		31.18%
<b>A1. IMPOZIT PE VENIT, PROFIT SI CASTIGURI DIN CAPITAL</b>	00.04	28,859,833	6,720,021	6,487,762		6,487,762		100.00%
<b>A1.2. IMPOZIT PE VENIT, PROFIT, SI CASTIGURI DIN CAPITAL DE LA PERSOANE</b>	00.06	28,859,833	6,720,021	6,487,762		6,487,762		100.00%
<b>Impozit pe venit</b>	03.02	423,833	423,833	191,574		191,574		100.00%
Impozitul pe veniturile din transferul proprietatilor imobiliare din patrimoniul personal	03.02.18	423,833	423,833	191,574		191,574		100.00%
<b>Cote si sume defalcate din impozitul pe venit</b>	04.02	28,436,000	6,296,188	6,296,188		6,296,188		100.00%
Cote defalcate din impozitul pe venit	04.02.01	28,436,000	6,296,188	6,296,188		6,296,188		100.00%
Sume alocate din cotele defalcate din impozitul pe venit pentru echilibrarea bugetelor locale	04.02.04	0	0	0		0		
<b>A3. IMPOZITE SI TAXE PE PROPRIETATE</b>	00.09	1,404,665	1,404,665	50,179,201	36,878,451	13,300,750		26.51%
<b>Impozite si taxe pe proprietate</b>	07.02	1,404,665	1,404,665	50,179,201	36,878,451	13,300,750		26.51%
Impozit si taxa pe cladiri	07.02.01	1,072,416	1,072,416	43,999,410	32,434,575	11,564,835		26.28%
Impozit pe cladiri de la persoane fizice	07.02.01.01	306,833	306,833	8,865,202	6,388,164	2,477,038		27.94%
Impozit si taxa pe cladiri de la persoane juridice	07.02.01.02	765,583	765,583	35,134,208	26,046,411	9,087,797		25.87%
Impozit si taxa pe teren	07.02.02	287,999	287,999	5,821,410	4,247,635	1,573,775		27.03%
Impozit pe terenuri de la persoane fizice	07.02.02.01	93,333	93,333	1,798,570	1,342,050	456,520		25.38%
Impozit si taxa pe teren de la persoane juridice	07.02.02.02	166,833	166,833	3,255,488	2,329,887	925,601		28.43%
Impozitul pe terenul din extravilan	07.02.02.03	27,833	27,833	767,352	575,698	191,654		24.98%

Taxe judiciare de timbru si alte taxe de timbru	07.02.03	39,083	39,083	225,388	96,801	128,587	57.05%
Alte impozite si taxe pe proprietate	07.02.50	5,167	5,167	132,993	99,440	33,553	25.23%
<b>A4. IMPOZITE SI TAXE PE BUNURI SI SERVICII</b>	00.10	1,829,232	1,438,621	15,827,633	13,015,335	2,812,298	17.77%
<b>Sume defalcate din TVA</b>	11.02	1,352,526	961,915	788,584	0	788,584	100.00%
Sume defalcate din taxa pe valoarea adaugata pentru finantarea cheltuielilor descentralizate la	11.02.02	905,526	894,665	721,334	0	721,334	100.00%
Sume defalcate din taxa pe valoarea adaugata pentru echilibrarea bugetelor locale	11.02.06	0	0	67,250	67,250		0.00%
Sume defalcate din taxa pe valoarea adaugata pentru finantarea invatamantului particular sau	11.02.09	447,000	67,250	0	0	67,250	
<b>Taxe pe servicii specifice</b>	15.02	372	372	266	0	266	100.00%
Impozit pe spectacole	15.02.01	5	5	0	0		
Alte taxe pe servicii specifice	15.02.50	367	367	266	0	266	100.00%
<b>Taxe pe utilizarea bunurilor, autorizarea utilizarii bunurilor sau pe desfasurarea de activitati</b>	16.02	476,334	476,334	15,038,783	13,015,335	2,023,448	13.45%
Impozit pe mijloacele de transport	16.02.02	229,917	229,917	9,460,108	7,880,599	1,579,509	16.70%
Impozit pe mijloacele de transport detinute de persoane fizice	16.02.02.01	112,000	112,000	4,623,542	3,776,568	846,974	18.32%
Impozit pe mijloacele de transport detinute de persoane juridice	16.02.02.02	117,917	117,917	4,836,566	4,104,031	732,535	15.15%
Taxe si tarife pentru eliberarea de licente si autorizatii de functionare	16.02.03	243,000	243,000	5,549,859	5,133,256	416,603	7.51%
Alte taxe pe utilizarea bunurilor, autorizarea utilizarii bunurilor sau pe desfasurare de activitati	16.02.50	3,417	3,417	28,816	1,480	27,336	94.86%
<b>A6. ALTE IMPOZITE SI TAXE FISCALE</b>	00.11	0	0	76	76	0	0.00%
<b>Alte impozite si taxe fiscale</b>	18.02	0	0	76	76	0	0.00%
Alte impozite si taxe	18.02.50	0	0	76	76	0	0.00%
<b>C. VENITURI NEFISCALE</b>	00.12	206,034	206,034	7,244,046	6,579,985	664,062	9.17%
<b>C1. VENITURI DIN PROPRIETATE</b>	00.13	71,083	71,083	655,630	466,081	189,550	28.91%
<b>Venituri din proprietate</b>	30.02	71,083	71,083	655,630	466,081	189,550	28.91%
Venituri din concesiuni si inchirieri	30.02.05	71,083	71,083	655,630	466,081	189,550	28.91%
Alte venituri din concesiuni si inchirieri de catre institutiile publice	30.02.05.30	71,083	71,083	655,630	466,081	189,550	28.91%
<b>C2. VANZARI DE BUNURI SI SERVICII</b>	00.14	134,951	134,951	6,588,416	6,113,904	474,512	7.20%
<b>Venituri din prestari de servicii si alte activitati</b>	33.02	359	359	443,017	441,761	1,256	0.28%

Venituri din recuperarea cheltuielilor de judecata, imputatii si despaubiri	33.02.28	167	167	399,506	398,760	746	0.19%
Alte venituri din prestari de servicii si alte activitati	33.02.50	192	192	43,511	43,001	510	1.17%
<b>Venituri din taxe administrative, eliberari permise</b>	34.02	5,084	5,084	12,596	2	12,594	99.98%
Taxe extrajudiciare de timbru	34.02.02	1,917	1,917	4,780	2	4,778	99.96%
Alte venituri din taxe administrative, eliberari permise	34.02.50	3,167	3,167	7,816	0	7,816	100.00%
<b>Amenzi, penalitati si confiscari</b>	35.02	129,250	129,250	6,054,904	5,625,933	428,972	7.08%
Venituri din amenzi si alte sanctiuni aplicate potrivit dispozitiilor legale	35.02.01	122,833	122,833	6,020,675	5,597,461	423,215	7.03%
Venituri din amenzi si alte sanctiuni aplicate de catre alte institutii de specialitate	35.02.01.02	122,833	122,833	6,020,675	5,597,461	423,215	7.03%
Penalitati pentru nedepunerea sau depunerea cu intirziere a declaratiei de impozite si taxe	35.02.02	6,167	6,167	34,084	28,472	5,612	16.47%
Incasari din valorificarea bunurilor confiscate,	35.02.03	83	83				
Incasari din valorificarea bunurilor confiscate,	35.02.03.01	83	83				
Alte amenzi, penalitati si confiscari	35.02.50	167	167	145	0	145	100.00%
<b>Diverse venituri</b>	36.02	258	258	77,898	46,208	31,690	40.68%
Venituri din recuperarea cheltuielilor efectuate in cursul procesului de executare silita	36.02.14	8	8	59,148	45,683	13,465	22.76%
Alte venituri	36.02.50	250	250	18,750	525	18,225	97.20%
Varsaminte din sectiunea de functionare pentru finantarea sectiunii de dezvoltare a bugetului local	37.02.03	-3,759,200	-3,759,200	-1,046,210		-1,046,210	100.00%
Varsaminte din sectiunea de functionare	37.02.04	3,759,200	3,759,200	1,046,210		1,046,210	100.00%
<b>III. OPERATIUNI FINANCIARE</b>	00.16	3,901,667	3,901,667	0	0	0	
<b>Incasari din rambursarea împrumuturilor</b>	40.02	3,901,667	3,901,667	0	0	0	
Sume din excedentul bugetului local utilizate pentru	40.02.14	3,901,667	3,901,667	0	0	0	
<b>IV. SUBVENTII</b>	00.17	83	83	102		102	100.00%
<b>SUBVENTII DE LA ALTE NIVELE ALE ADMINISTRATIEI PUBLICE</b>	00.18	83	83	102		102	100.00%
<b>Subventii de la bugetul de stat</b>	42.02	83	83	102		102	100.00%
<b>B. Curente</b>	00.20	83	83	102		102	100.00%
Subventii pentru acordarea ajutorului pentru incalzirea locuintei cu lemne, carbuni, combustibili	42.02.34	83	83	102		102	100.00%
<b>TOTAL VENITURI - SECTIUNE FUNCTIONARE</b>	00.01	28,540,647	6,010,224	78,692,611	56,473,847	22,218,764	28.23%
<b>I. VENITURI CURENTE</b>	00.02	28,540,564	6,010,141	78,692,509	56,473,847	22,218,662	28.23%
<b>A. VENITURI FISCALE</b>	00.03	32,093,730	9,563,307	72,494,672	49,893,862	22,600,810	31.18%

<b>A1. IMPOZIT PE VENIT, PROFIT SI CASTIGURI DIN CAPITAL</b>	00.04	28,859,833	6,720,021	6,487,762	0	6,487,762	100.00%
<b>A1.2. IMPOZIT PE VENIT, PROFIT, SI CASTIGURI DIN CAPITAL DE LA PERSOANE</b>	00.06	28,859,833	6,720,021	6,487,762	0	6,487,762	100.00%
<b>Impozit pe venit</b>	03.02	423,833	423,833	191,574	0	191,574	100.00%
Impozitul pe veniturile din transferul proprietatilor imobiliare din patrimoniul personal	03.02.18	423,833	423,833	191,574	0	191,574	100.00%
<b>Cote si sume defalcate din impozitul pe venit</b>	04.02	28,436,000	6,296,188	6,296,188	0	6,296,188	100.00%
Cote defalcate din impozitul pe venit	04.02.01	28,436,000	6,296,188	6,296,188	0	6,296,188	100.00%
Sume alocate din cotele defalcate din impozitul pe venit pentru echilibrarea bugetelor locale	04.02.04	0	0	0	0	0	
<b>A3. IMPOZITE SI TAXE PE PROPRIETATE</b>	00.09	1,404,665	1,404,665	50,179,200	36,878,451	13,300,750	26.51%
<b>Impozite si taxe pe proprietate</b>	07.02	1,404,665	1,404,665	50,179,201	36,878,451	13,300,750	26.51%
Impozit si taxa pe cladiri	07.02.01	1,072,416	1,072,416	43,999,410	32,434,575	11,564,835	26.28%
Impozit pe cladiri de la persoane fizice	07.02.01.01	306,833	306,833	8,865,202	6,388,164	2,477,038	27.94%
Impozit si taxa pe cladiri de la persoane juridice	07.02.01.02	765,583	765,583	35,134,208	26,046,411	9,087,797	25.87%
Impozit si taxa pe teren	07.02.02	287,999	287,999	5,821,410	4,247,635	1,573,775	27.03%
Impozit pe terenuri de la persoane fizice	07.02.02.01	93,333	93,333	1,798,570	1,342,050	456,520	25.38%
Impozit si taxa pe teren de la persoane juridice	07.02.02.02	166,833	166,833	3,255,488	2,329,887	925,601	28.43%
Impozitul pe terenul din extravilan	07.02.02.03	27,833	27,833	767,352	575,698	191,654	24.98%
Taxe judiciare de timbru si alte taxe de timbru	07.02.03	39,083	39,083	225,388	96,801	128,587	57.05%
Alte impozite si taxe pe proprietate	07.02.50	5,167	5,167	132,993	99,440	33,553	25.23%
<b>A4. IMPOZITE SI TAXE PE BUNURI SI SERVICII</b>	00.10	1,829,232	1,438,621	15,827,633	13,015,335	2,812,298	17.77%
<b>Sume defalcate din TVA</b>	11.02	1,352,526	961,915	788,584	0	788,584	100.00%
Sume defalcate din taxa pe valoarea adaugata pentru finantarea cheltuielilor descentralizate la	11.02.02	905,526	894,665	721,334		721,334	100.00%
Sume defalcate din taxa pe valoarea adaugata pentru echilibrarea bugetelor locale	11.02.06	0	0	67,250	67,250		0.00%
Sume defalcate din taxa pe valoarea adaugata pentru finantarea invatamantului particular sau	11.02.09	447,000	67,250	67,250	0	67,250	100.00%
<b>Taxe pe servicii specifice</b>	15.02	372	372	266	0	266	100.00%
Impozit pe spectacole	15.02.01	5	5				
Alte taxe pe servicii specifice	15.02.50	367	367	266	0	266	100.00%

<b>Taxe pe utilizarea bunurilor, autorizarea utilizarii bunurilor sau pe desfasurarea de activitati</b>	16.02	476,334	476,334	15,038,783	13,015,335	2,023,448		13.45%
Impozit pe mijloacele de transport	16.02.02	229,917	229,917	9,460,108	7,880,599	1,579,509		16.70%
Impozit pe mijloacele de transport detinute de persoane fizice	16.02.02.01	112,000	112,000	4,623,542	3,776,568	846,974		18.32%
Impozit pe mijloacele de transport detinute de persoane juridice	16.02.02.02	117,917	117,917	4,836,566	4,104,031	732,535		15.15%
Taxe si tarife pentru eliberarea de licente si autorizatii de functionare	16.02.03	243,000	243,000	5,549,859	5,133,256	416,603		7.51%
Alte taxe pe utilizarea bunurilor, autorizarea utilizarii bunurilor sau pe desfasurare de activitati	16.02.50	3,417	3,417	28,816	1,480	27,336		94.86%
<b>A6. ALTE IMPOZITE SI TAXE FISCALE</b>	00.11	0	0	76	76			0.00%
<b>Alte impozite si taxe fiscale</b>	18.02	0	0	76	76			0.00%
Alte impozite si taxe	18.02.50	0	0	76	76			0.00%
<b>C. VENITURI NEFISCALE</b>	00.12	-3,553,166	-3,553,166	6,197,837	6,579,985	-382,148		-6.17%
<b>C1. VENITURI DIN PROPRIETATE</b>	00.13	71,083	71,083	655,631	466,081	189,550		28.91%
<b>Venituri din proprietate</b>	30.02	71,083	71,083	655,631	466,081	189,550		28.91%
Venituri din concesiuni si inchirieri	30.02.05	71,083	71,083	655,631	466,081	189,550		28.91%
Alte venituri din concesiuni si inchirieri de catre institutiile publice	30.02.05.30	71,083	71,083	655,631	466,081	189,550		28.91%
<b>C2. VANZARI DE BUNURI SI SERVICII</b>	00.14	-3,624,249	-3,624,249	5,542,206	6,113,904	-571,698		-10.32%
<b>Venituri din prestari de servicii si alte activitati</b>	33.02	359	359	443,017	441,761	1,256		0.28%
Venituri din recuperarea cheltuielilor de judecata, imputatii si despaubiri	33.02.28	167	167	399,506	398,760	746		0.19%
Alte venituri din prestari de servicii si alte activitati	33.02.50	192	192	43,511	43,001	510		1.17%
<b>Venituri din taxe administrative, eliberari permise</b>	34.02	5,084	5,084	12,596	2	12,594		99.98%
Taxe extrajudiciare de timbru	34.02.02	1,917	1,917	4,780	2	4,778		99.96%
Alte venituri din taxe administrative, eliberari permise	34.02.50	3,167	3,167	7,816	0	7,816		100.00%
<b>Amenzi, penalitati si confiscari</b>	35.02	129,250	129,250	6,054,905	5,625,933	428,972		7.08%
Venituri din amenzi si alte sanctiuni aplicate potrivit dispozitiilor legale	35.02.01	122,833	122,833	6,020,676	5,597,461	423,215		7.03%
Venituri din amenzi si alte sanctiuni aplicate de catre alte institutii de specialitate	35.02.01.02	122,833	122,833	6,020,676	5,597,461	423,215		7.03%
Penalitati pentru nedepunerea sau depunerea cu intarziere a declaratiei de impozite si taxe	35.02.02	6,167	6,167	34,084	28,472	5,612		16.47%
Incasari din valorificarea bunurilor confiscate, abandonate si alte sume constatate odata cu	35.02.03	83	83	0		0		

Incasari din valorificarea bunurilor confiscate, abandonate si alte sume constatate odata cu	35.02.03.01	83	83	0	0	0	
Alte amenzi, penalitati si confiscari	35.02.50	167	167	145		145	100.00%
<b>Diverse venituri</b>	<b>36.02</b>	<b>258</b>	<b>258</b>	<b>77,898</b>	<b>46,208</b>	<b>31,690</b>	<b>40.68%</b>
Venituri din recuperarea cheltuielilor efectuate în cursul procesului de executare silita	36.02.14	8	8	59,148	45,683	13,465	22.76%
Alte venituri	36.02.50	250	250	18,750	525	18,225	97.20%
<b>Transferuri voluntare, altele decat subventiile</b>	<b>37.02</b>	<b>-3,759,200</b>	<b>-3,759,200</b>	<b>-1,046,210</b>	<b>0</b>	<b>-1,046,210</b>	<b>100.00%</b>
Varsaminte din sectiunea de functionare pentru finantarea sectiunii de dezvoltare a bugetului local	37.02.03	-3,759,200	-3,759,200	-1,046,210	0	-1,046,210	100.00%
<b>IV. SUBVENTII</b>	<b>00.17</b>	<b>83</b>	<b>83</b>	<b>102</b>	<b>0</b>	<b>102</b>	<b>100.00%</b>
<b>SUBVENTII DE LA ALTE NIVELE ALE ADMINISTRATIEI PUBLICE</b>	<b>00.18</b>	<b>83</b>	<b>83</b>	<b>102</b>	<b>0</b>	<b>102</b>	<b>100.00%</b>
Subventii de la bugetul de stat	42.02	83	83	102	0	102	100.00%
<b>B. Curente</b>	<b>00.20</b>	<b>83</b>	<b>83</b>	<b>102</b>	<b>0</b>	<b>102</b>	<b>100.00%</b>
Subventii pentru acordarea ajutorului pentru incalzirea locuintei cu lemne, carbuni, combustibili	42.02.34	83	83	102	0	102	100.00%
<b>TOTAL VENITURI - SECTIUNE DEZVOLTARE</b>	<b>00.01</b>	<b>7,660,867</b>	<b>7,660,867</b>	<b>1,046,210</b>	<b>0</b>	<b>1,046,210</b>	<b>100.00%</b>
<b>I. VENITURI CURENTE</b>	<b>00.02</b>	<b>3,759,200</b>	<b>3,759,200</b>	<b>1,046,210</b>	<b>0</b>	<b>1,046,210</b>	<b>100.00%</b>
<b>C. VENITURI NEFISCALE</b>	<b>00.12</b>	<b>3,759,200</b>	<b>3,759,200</b>	<b>1,046,210</b>	<b>0</b>	<b>1,046,210</b>	<b>100.00%</b>
<b>C2. VANZARI DE BUNURI SI SERVICII</b>	<b>00.14</b>	<b>3,759,200</b>	<b>3,759,200</b>	<b>1,046,210</b>	<b>0</b>	<b>1,046,210</b>	<b>100.00%</b>
<b>Transferuri voluntare, altele decat subventiile</b>	<b>37.02</b>	<b>3,759,200</b>	<b>3,759,200</b>	<b>1,046,210</b>	<b>0</b>	<b>1,046,210</b>	<b>100.00%</b>
Varsaminte din sectiunea de functionare	37.02.04	3,759,200	3,759,200	1,046,210	0	1,046,210	100.00%
<b>incasari din rambursarea împrumuturilor acordate</b>	<b>40.02</b>	<b>3,901,667</b>	<b>3,901,667</b>	<b>0</b>	<b>0</b>	<b>0</b>	
Sume din excedentul bugetului local utilizate pentru finantarea cheltuielilor sectiunii de dezvoltare	40.02.14	3,901,667	3,901,667	0	0	0	

Conducatorul institutiei  
Iacob Petre



Sef Serviciu Financiar Buget  
Marius Adrian Pascu

CONTUL DE EXECUTIE A BUGETULUI LOCAL - VENITURI  
la data de 30-06-2019

cod 20

-lei-

DENUMIREA INDICATORILOR	Cod  indicator	Prevederi bugetare		Drepturi constatate	drepturi constatate de incasat	Incasari realizate	%incasari/buget annual estimat	%incasari/drepturi constatate
		Anuale  aprobat la  finele perioadei de raportare	Trimestriale  cumulate	Total,  din care:				
A	B	1	2	3	4	5	6=5/1*100	7=5/3*100
<b>TOTAL VENITURI</b>	00.01	181,892,480	86,963,763	94,167,013	49,334,444	44,832,569	24.65%	47.61%
<b>I. VENITURI CURENTE</b>	00.02	88,180,381	40,669,954	88,432,433	49,334,444	39,097,989	44.34%	44.21%
<b>A. VENITURI FISCALE</b>	00.03	83,357,381	37,308,654	80,421,010	43,932,628	37,488,382	44.97%	46.62%
<b>A1. IMPOZIT PE VENIT, PROFIT SI CASTIGURI DIN CAPITAL</b>	00.04	29,428,000	13,809,000	15,408,257		15,408,257	52.36%	100.00%
<b>A1.2. IMPOZIT PE VENIT, PROFIT, SI CASTIGURI DIN CAPITAL DE LA PERSOANE</b>	00.06	29,428,000	13,809,000	15,408,257		15,408,257	52.36%	100.00%
Impozit pe venit	03.02	992,000	400,000	271,566		271,566	27.38%	100.00%
Impozitul pe veniturile din transferul proprietatilor imobiliare din patrimoniul personal	03.02.18	992,000	400,000	271,566		271,566	27.38%	100.00%
Cote si sume defalcate din impozitul pe venit	04.02	28,436,000	13,409,000	15,136,691		15,136,691	53.23%	100.00%
Cote defalcate din impozitul pe venit	04.02.01	28,436,000	13,409,000	15,136,691		15,136,691	53.23%	100.00%
<b>A3. IMPOZITE SI TAXE PE PROPRIETATE</b>	00.09	39,773,555	16,375,590	48,627,151	30,828,452	17,798,699	44.75%	36.60%
Impozite si taxe pe proprietate	07.02	39,773,555	16,375,590	48,627,151	30,828,452	17,798,699	44.75%	36.60%
Impozit si taxa pe cladiri	07.02.01	34,699,848	13,838,736	42,331,079	27,025,470	15,305,609	44.11%	36.16%
Impozit pe cladiri de la persoane fizice	07.02.01.01	9,195,720	4,086,672	8,851,039	5,725,842	3,125,197	33.99%	35.31%
Impozit si taxa pe cladiri de la persoane juridice	07.02.01.02	25,504,128	9,752,064	33,480,040	21,299,628	12,180,412	47.76%	36.38%

CONTUL DE EXECUTIE A BUGETULUI LOCAL - VENITURI  
la data de 30-06-2019

cod 20

-lei-

DENUMIREA INDICATORILOR	Cod	Prevederi bugetare		Drepturi constatate	drepturi constatate de incasat	Incasari realizate	%incasari/buget anual estimat	%incasari/drepturi constatate
		Anuale aprobat la	Trimestriale cumulate	Total, din care:				
A	B	1	2	3	4	5	6=5/1*100	7=5/3*100
Impozit si taxa pe teren	07.02.02	4,506,707	2,253,354	5,784,376	3,661,116	2,123,260	47.11%	36.71%
Impozit pe terenuri de la persoane fizice	07.02.02.01	1,879,023	939,512	1,786,637	1,160,170	626,467	33.34%	35.06%
Impozit si taxa pe teren de la persoane juridice	07.02.02.02	1,842,292	921,146	3,230,376	1,973,668	1,256,708	68.21%	38.90%
Impozitul pe terenul din extravilan	07.02.02.03	785,392	392,696	767,363	527,278	240,085	30.57%	31.29%
Taxe judiciare de timbru si alte taxe de timbru	07.02.03	500,000	250,000	395,410	68,822	326,588	65.32%	82.59%
Alte impozite si taxe pe proprietate	07.02.50	67,000	33,500	116,286	73,044	43,242	64.54%	37.19%
<b>A4. IMPOZITE SI TAXE PE BUNURI SI SERVICII</b>	00.10	14,155,826	7,124,064	16,385,526	12,104,100	4,281,426	30.24%	26.13%
<b>Sume defalcate din TVA</b>	11.02	1,352,526	1,092,316	788,584	0	788,584	58.30%	100.00%
Sume defalcate din taxa pe valoarea adaugata pentru finantarea cheltuielilor descentralizate la	11.02.02	905,526	898,316	721,334		721,334	79.66%	100.00%
Sume defalcate din taxa pe valoarea adaugata pentru finantarea invatamantului particular sau	11.02.09	447,000	194,000	67,250		67,250	15.04%	100.00%
<b>Taxe pe servicii specifice</b>	15.02	5,100	2,550	550		550	10.79%	100.00%
Impozit pe spectacole	15.02.01	100	50	0			0.00%	
Alte taxe pe servicii specifice	15.02.50	5,000	2,500	550		550	11.00%	100.00%
<b>Taxe pe utilizarea bunurilor, autorizarea utilizarii bunurilor sau pe desfasurarea de</b>	16.02	12,798,200	6,029,198	15,596,392	12,104,100	3,492,292	27.29%	22.39%
Impozit pe mijloacele de transport	16.02.02	7,834,076	3,547,136	9,460,427	7,083,493	2,376,934	30.34%	25.13%



CONTUL DE EXECUTIE A BUGETULUI LOCAL - VENITURI  
la data de 30-06-2019

cod 20

-lei-

DENUMIREA INDICATORILOR	Cod  indicator	Prevederi bugetare		Drepturi constatate	drepturi constatate de incasat	Incasari realizate	%incasari/buget annual estimat	%incasari/drepturi constatate
		Anuale  aprobat la  finele perioadei de raportare	Trimestriale  cumulate	Total,  din care:				
A	B	1	2	3	4	5	6=5/1*100	7=5/3*100
Impozit pe mijloacele de transport detinute de persoane fizice	16.02.02.01	5,079,608	2,169,902	4,634,373	3,424,613	1,209,760	23.82%	26.10%
Impozit pe mijloacele de transport detinute de persoane juridice	16.02.02.02	2,754,468	1,377,234	4,826,054	3,658,880	1,167,174	42.37%	24.18%
Taxe si tarife pentru eliberarea de licente si autorizatii de functionare	16.02.03	4,924,124	2,462,062	6,074,431	5,020,256	1,054,176	21.41%	17.35%
Alte taxe pe utilizarea bunurilor, autorizarea utilizarii bunurilor sau pe desfasurare de activitati	16.02.50	40,000	20,000	61,534	352	61,182	152.96%	99.43%
<b>A6. ALTE IMPOZITE SI TAXE FISCALE</b>	00.11	0	0	76	76		0.00%	0.00%
Alte impozite si taxe fiscale	18.02	0	0	76	76		0.00%	0.00%
Alte impozite si taxe	18.02.50	0	0	76	76		0.00%	0.00%
<b>C. VENITURI NEFISCALE</b>	00.12	4,823,000	3,361,300	8,011,423	6,401,816	1,609,607	33.37%	20.09%
<b>C1. VENITURI DIN PROPRIETATE</b>	00.13	495,000	247,500	662,149	87,888	574,261	116.01%	86.73%
Venituri din proprietate	30.02	495,000	247,500	662,149	87,888	574,261	116.01%	86.73%
Venituri din concesiuni si inchirieri	30.02.05	495,000	247,500	662,149	87,888	574,261	116.01%	86.73%
Alte venituri din concesiuni si inchirieri de catre institutiile publice	30.02.05.30	495,000	247,500	662,149	87,888	574,261	116.01%	86.73%
<b>C2. VANZARI DE BUNURI SI SERVICII</b>	00.14	4,328,000	3,113,800	7,349,274	6,313,928	1,035,346	23.92%	14.09%
Venituri din prestari de servicii si alte activitati	33.02	66,000	33,000	443,515	441,023	2,492	3.78%	0.56%
Venituri din recuperarea cheltuielilor de judecata, imputatii si despagubiri	33.02.28	22,000	11,000	399,506	398,460	1,046	4.75%	0.26%

CONTUL DE EXECUTIE A BUGETULUI LOCAL - VENITURI  
la data de 30-06-2019

cod 20

-lei-

DENUMIREA INDICATORILOR	Cod  indicator	Prevederi bugetare		Drepturi constatate	drepturi constatate de incasat	Incasari  realizate	%incasari/buget annual estimat	%incasari/drepturi constatate
		Anuale  aprobat la  finele perioadei de raportare	Trimestriale  cumulate	Total,  din care:				
A	B	1	2	3	4	5	6=5/1*100	7=5/3*100
Alte venituri din prestari de servicii si alte activitati	33.02.50	44,000	22,000	44,009	42,563	1,446	3.29%	3.29%
<b>Venituri din taxe administrative, eliberari permise</b>	34.02	45,000	22,500	23,831		23,831	52.96%	100.00%
Taxe extrajudiciare de timbru	34.02.02	10,000	5,000	7,784		7,784	77.84%	100.00%
Alte venituri din taxe administrative, eliberari permise	34.02.50	35,000	17,500	16,047		16,047	45.85%	100.00%
<b>Amenzi, penalitati si confiscari</b>	35.02	2,157,000	1,028,300	6,754,176	5,829,910	924,266	42.85%	13.68%
Venituri din amenzi si alte sanctiuni aplicate potrivit dispozitiilor legale	35.02.01	2,100,000	999,800	6,714,435	5,801,262	913,173	43.48%	13.60%
Venituri din amenzi si alte sanctiuni aplicate de catre alte institutii de specialitate	35.02.01.02	2,100,000	999,800	6,714,435	5,801,262	913,173	43.48%	13.60%
Penalitati pentru nedepunerea sau depunerea cu intirziere a declaratiei de impozite si taxe	35.02.02	57,000	28,500	39,241	28,648	10,593	18.58%	26.99%
Alte amenzi, penalitati si confiscari	35.02.50	0	0	500		500	0.00%	100.00%
<b>Diverse venituri</b>	36.02	60,000	30,000	127,752	42,995	84,757	141.26%	66.34%
Venituri din recuperarea cheltuielilor efectuate în cursul procesului de executare silita	36.02.14	60,000	30,000	60,902	42,995	17,907	29.85%	29.40%
Alte venituri	36.02.50	0	0	66,850		66,850	0.00%	100.00%
<b>Transferuri voluntare, altele decat subventiile</b>	37.02	2,000,000	2,000,000	0			0.00%	
Varsaminte din sectiunea de functionare pentru finantarea sectiunii de dezvoltare a bugetului local	37.02.03	-5,721,262	-5,721,262	-5,721,262		-5,721,262	100.00%	100.00%
Varsaminte din sectiunea de functionare	37.02.04	5,721,262	5,721,262	5,721,262		5,721,262	100.00%	100.00%

CONTUL DE EXECUTIE A BUGETULUI LOCAL - VENITURI  
la data de 30-06-2019

cod 20

-lei-

DENUMIREA INDICATORILOR	Cod  indicator	Prevederi bugetare		Drepturi constatate	drepturi constatate de incasat	Incasari realizate	%incasari/buget annual estimat	%incasari/drepturi constatate
		Anuale aprobat la finele perioadei de raportare	Trimestriale cumulate	Total, din care:				
A	B	1	2	3	4	5	6=5/1*100	7=5/3*100
Alte transferuri voluntare	37.02.50	2,000,000	2,000,000	0			0.00%	
<b>II. VENITURI DIN CAPITAL</b>	00.15	1,000	500	0			0.00%	
Venituri din valorificarea unor bunuri	39.02	1,000	500	0			0.00%	
Venituri din vanzarea unor bunuri apartinand domeniului privat al statului sau al unitatilor	39.02.07	1,000	500	0			0.00%	
<b>III. OPERATIUNI FINANCIARE</b>	00.16	92,706,099	45,788,309	5,734,478		5,734,478	6.19%	100.00%
<b>Incasari din rambursarea împrumuturilor acordate</b>	40.02	92,706,099	45,788,309	5,734,478		5,734,478	6.19%	100.00%
Sume din excedentul bugetului local utilizate pentru finantarea cheltuielilor sectiunii de	40.02.14	92,706,099	45,788,309	5,734,478		5,734,478	6.19%	100.00%
<b>IV. SUBVENTII</b>	00.17	1,000,000	500,000	102		102	0.01%	100.00%
<b>SUBVENTII DE LA ALTE NIVELE ALE ADMINISTRATIEI PUBLICE</b>	00.18	1,000,000	500,000	102		102	0.01%	100.00%
Subventii de la bugetul de stat	42.02	1,000,000	500,000	102		102	0.01%	100.00%
<b>B. Curente</b>	00.20	1,000,000	500,000	102		102	0.01%	100.00%
Subventii pentru acordarea ajutorului pentru incalzirea locuintei cu lemne, carbuni, combustibili	42.02.34	0	0	102		102	0.00%	100.00%
Finantarea Programului National de Dezvoltare Locala	42.02.65	1,000,000	500,000	0			0.00%	
<b>Sume primite de la UE/alti donatori in contul platilor efectuate si prefinantari aferente</b>	48.02	5,000	5,000	0			0.00%	
Alte programe comunitare finantate in perioada 2014-2020 (APC)	48.02.15	5,000	5,000	0			0.00%	

CONTUL DE EXECUTIE A BUGETULUI LOCAL - VENITURI  
la data de 30-06-2019

cod 20

-lei-

DENUMIREA INDICATORILOR	Cod  indicator	Prevederi bugetare		Drepturi constatate	drepturi constatate de incasat	Incasari  realizate	%incasari/buget annual estimat	%incasari/drepturi constatate
		Anuale  aprobat la  finele perioadei de raportare	Trimestriale  cumulate	Total,  din care:				
A	B	1	2	3	4	5	6=5/1*100	7=5/3*100
Sume primite in contul platilor efectuate in anul curent	48.02.15.01	5,000	5,000	0			0.00%	
<b>TOTAL VENITURI - SECTIUNE FUNCTIONARE</b>	00.01	82,459,119	34,948,692	82,711,273	49,334,444	33,376,829	40.48%	40.35%
<b>I. VENITURI CURENTE</b>	00.02	82,459,119	34,948,692	82,711,171	49,334,444	33,376,727	40.48%	40.35%
<b>A. VENITURI FISCALE</b>	00.03	83,357,381	37,308,654	80,421,010	42,932,628	37,488,382	44.97%	46.62%
<b>A1. IMPOZIT PE VENIT, PROFIT SI CASTIGURI DIN CAPITAL</b>	00.04	29,428,000	13,809,000	15,408,257		15,408,257	52.36%	100.00%
<b>A1.2. IMPOZIT PE VENIT, PROFIT, SI CASTIGURI DIN CAPITAL DE LA PERSOANE</b>	00.06	29,428,000	13,809,000	15,408,257		15,408,257	52.36%	100.00%
Impozit pe venit	03.02	992,000	400,000	271,566		271,566	27.38%	100.00%
Impozitul pe veniturile din transferul proprietatilor imobiliare din patrimoniul personal	03.02.18	992,000	400,000	271,566		271,566	27.38%	100.00%
Cote si sume defalcate din impozitul pe venit	04.02	28,436,000	13,409,000	15,136,691		15,136,691	53.23%	100.00%
Cote defalcate din impozitul pe venit	04.02.01	28,436,000	13,409,000	15,136,691		15,136,691	53.23%	100.00%
<b>A3. IMPOZITE SI TAXE PE PROPRIETATE</b>	00.09	39,773,555	16,375,590	48,627,151	30,828,452	17,798,699	44.75%	36.60%
Impozite si taxe pe proprietate	07.02	39,773,555	16,375,590	48,627,151	30,828,452	17,798,699	44.75%	36.60%
Impozit si taxa pe cladiri	07.02.01	34,699,848	13,838,736	42,331,779	27,025,470	15,305,609	44.11%	36.16%
Impozit pe cladiri de la persoane fizice	07.02.01.01	9,195,720	4,086,672	8,851,039	5,725,842	3,125,197	33.99%	35.31%
Impozit si taxa pe cladiri de la persoane juridice	07.02.01.02	25,504,128	9,752,064	33,480,040	21,299,628	12,180,412	47.76%	36.38%

CONTUL DE EXECUTIE A BUGETULUI LOCAL - VENITURI  
la data de 30-06-2019

cod 20

-lei-

DENUMIREA INDICATORILOR	Cod  indicator	Prevederi bugetare		Drepturi constatate	drepturi constatate de incasat	Incasari realizate	%incasari/buget annual estimat	%incasari/drepturi constatate
		Anuale aprobat la finele perioadei de raportare	Trimestriale cumulate	Total, din care:				
A	B	1	2	3	4	5	6=5/1*100	7=5/3*100
Impozit si taxa pe teren	07.02.02	4,506,707	2,253,354	5,784,376	3,661,116	2,123,260	47.11%	36.71%
Impozit pe terenuri de la persoane fizice	07.02.02.01	1,879,023	939,512	1,786,637	1,160,170	626,467	33.34%	35.06%
Impozit si taxa pe teren de la persoane juridice	07.02.02.02	1,842,292	921,146	3,230,376	1,973,668	1,256,708	68.21%	38.90%
Impozitul pe terenul din extravilan	07.02.02.03	785,392	392,696	767,363	527,278	240,085	30.57%	31.29%
Taxe judiciare de timbru si alte taxe de timbru	07.02.03	500,000	250,000	395,410	68,822	326,588	65.32%	82.59%
Alte impozite si taxe pe proprietate	07.02.50	67,000	33,500	116,286	73,044	43,242	64.54%	37.19%
<b>A4. IMPOZITE SI TAXE PE BUNURI SI SERVICII</b>	00.10	14,155,826	7,124,064	16,385,526	12,104,100	4,281,426	30.24%	26.13%
<b>Sume defalcate din TVA</b>	11.02	1,352,526	1,092,316	788,584		788,584	58.30%	100.00%
Sume defalcate din taxa pe valoarea adaugata pentru finantarea cheltuielilor descentralizate la	11.02.02	905,526	898,316	721,334		721,334	79.66%	100.00%
Sume defalcate din taxa pe valoarea adaugata pentru finantarea invatamantului particular sau	11.02.09	447,000	194,000	67,250		67,250	15.04%	100.00%
<b>Taxe pe servicii specifice</b>	15.02	5,100	2,550	550		550	10.79%	100.00%
Impozit pe spectacole	15.02.01	100	50	0			0.00%	
Alte taxe pe servicii specifice	15.02.50	5,000	2,500	550		550	11.00%	100.00%
<b>Taxe pe utilizarea bunurilor, autorizarea utilizarii bunurilor sau pe desfasurarea de</b>	16.02	12,798,200	6,029,198	15,596,392	12,104,100	3,492,292	27.29%	22.39%
Impozit pe mijloacele de transport	16.02.02	7,834,076	3,547,136	9,460,427	7,083,493	2,376,934	30.34%	25.13%

CONTUL DE EXECUTIE A BUGETULUI LOCAL - VENITURI  
la data de 30-06-2019

cod 20

-lei-

DENUMIREA INDICATORILOR	Cod  Indicator	Prevederi bugetare		Drepturi constatate	drepturi constatate de incasat	Incasari realizate	%incasari/buget annual estimat	%incasari/drepturi constatate
		Anuale  aprobat la  finele perioadei de raportare	Trimestriale  cumulate	Total,  din care:				
A	B	1	2	3	4	5	6=5/1*100	7=5/3*100
Impozit pe mijloacele de transport detinute de persoane fizice	16.02.02.01	5,079,608	2,169,902	4,634,373	3,424,613	1,209,760	23.82%	26.10%
Impozit pe mijloacele de transport detinute de persoane juridice	16.02.02.02	2,754,468	1,377,234	4,826,054	3,658,880	1,167,174	42.37%	24.18%
Taxe si tarife pentru eliberarea de licente si autorizatii de functionare	16.02.03	4,924,124	2,462,062	6,074,431	5,020,255	1,054,176	21.41%	17.35%
Alte taxe pe utilizarea bunurilor, autorizarea utilizarii bunurilor sau pe desfasurare de activitati	16.02.50	40,000	20,000	61,534	352	61,182	152.96%	99.43%
<b>A6. ALTE IMPOZITE SI TAXE FISCALE</b>	00.11	0	0	76	76		0.00%	
Alte impozite si taxe fiscale	18.02	0	0	76	76		0.00%	
Alte impozite si taxe	18.02.50	0	0	76	76		0.00%	
<b>C. VENITURI NEFISCALE</b>	00.12	-898,262	-2,359,962	2,290,161	6,401,816	-4,111,655	457.73%	-179.54%
<b>C1. VENITURI DIN PROPRIETATE</b>	00.13	495,000	247,500	662,149	87,888	574,261	116.01%	86.73%
Venituri din proprietate	30.02	495,000	247,500	662,149	87,888	574,261	116.01%	86.73%
Venituri din concesiuni si inchirieri	30.02.05	495,000	247,500	662,149	87,888	574,261	116.01%	86.73%
Alte venituri din concesiuni si inchirieri de catre institutiile publice	30.02.05.30	495,000	247,500	662,149	87,888	574,261	116.01%	86.73%
<b>C2. VANZARI DE BUNURI SI SERVICII</b>	00.14	-1,393,262	-2,607,462	1,628,012	6,313,928	-4,685,916	336.33%	-287.83%
Venituri din prestari de servicii si alte activitati	33.02	66,000	33,000	443,515	441,023	2,492	3.78%	0.56%
Venituri din recuperarea cheltuielilor de judecata, imputatii si despagubiri	33.02.28	22,000	11,000	399,506	398,460	1,046	4.75%	0.26%

CONTUL DE EXECUTIE A BUGETULUI LOCAL - VENITURI  
la data de 30-06-2019

cod 20

-lei-

DENUMIREA INDICATORILOR	Cod  indicator	Prevederi bugetare		Drepturi constatate	drepturi constatate de incasat	Incasari realizate	%incasari/buget anual estimat	%incasari/drepturi constatate
		Anuale  aprobat la  finele perioadei de raportare	Trimestriale  cumulate	Total,  din care:				
A	B	1	2	3	4	5	6=5/1*100	7=5/3*100
Alte venituri din prestari de servicii si alte activitati	33.02.50	44,000	22,000	44,009	42,563	1,446	3.29%	3.29%
<b>Venituri din taxe administrative, eliberari permise</b>	34.02	45,000	22,500	23,831		23,831	52.96%	100.00%
Taxe extrajudiciare de timbru	34.02.02	10,000	5,000	7,784		7,784	77.84%	100.00%
Alte venituri din taxe administrative, eliberari permise	34.02.50	35,000	17,500	16,047		16,047	45.85%	100.00%
<b>Amenzi, penalitati si confiscari</b>	35.02	2,157,000	1,028,300	6,754,176		924,266	42.85%	13.68%
Venituri din amenzi si alte sanctiuni aplicate potrivit dispozitiilor legale	35.02.01	2,100,000	999,800	6,714,435	5,801,263	913,173	43.48%	13.60%
Venituri din amenzi si alte sanctiuni aplicate de catre alte institutii de specialitate	35.02.01.02	2,100,000	999,800	6,714,435	5,801,263	913,173	43.48%	13.60%
Penalitati pentru nedepunerea sau depunerea cu intirziere a declaratiei de impozite si taxe	35.02.02	57,000	28,500	39,241	28,648	10,593	18.58%	26.99%
Alte amenzi, penalitati si confiscari	35.02.50	0	0	500		500	0.00%	100.00%
<b>Diverse venituri</b>	36.02	60,000	30,000	127,752	42,995	84,757	141.26%	66.34%
Venituri din recuperarea cheltuielilor efectuate în cursul procesului de executare silita	36.02.14	60,000	30,000	60,902	42,995	17,907	29.85%	29.40%
Alte venituri	36.02.50	0	0	66,850		66,850	0.00%	100.00%
<b>Transferuri voluntare, altele decat subventiile</b>	37.02	-5,721,262	-5,721,262	-5,721,262		-5,721,262	100.00%	100.00%
Varsaminte din sectiunea de functionare pentru finantarea sectiunii de dezvoltare a bugetului local	37.02.03	-5,721,262	-5,721,262	-5,721,262		-5,721,262	100.00%	100.00%
Alte transferuri voluntare	37.02.50	2,000,000	2,000,000				0.00%	

CONTUL DE EXECUTIE A BUGETULUI LOCAL - VENITURI  
la data de 30-06-2019

cod 20

-lei-

DENUMIREA INDICATORILOR	Cod indicator	Prevederi bugetare		Drepturi constatate	drepturi constatate de incasat	Incasari realizate	%incasari/buget annual estimat	%incasari/drepturi constatate
		Anuale aprobat la finele perioadei de raportare	Trimestriale cumulate	Total, din care:				
A	B	1	2	3	4	5	6=5/1*100	7=5/3*100
<b>IV. SUBVENTII</b>	00.17	0	0	102		102	0.00%	100.00%
<b>SUBVENTII DE LA ALTE NIVELE ALE ADMINISTRATIEI PUBLICE</b>	00.18	0	0	102		102	0.00%	100.00%
Subventii de la bugetul de stat	42.02	0	0	102		102	0.00%	100.00%
<b>B. Curente</b>	00.20	0	0	102		102	0.00%	100.00%
Subventii pentru acordarea ajutorului pentru încalzirea locuintei cu lemne, carbuni, combustibili	42.02.34	0	0	102		102	0.00%	100.00%
<b>TOTAL VENITURI - SECTIUNE DEZVOLTARE</b>	00.01	99,433,361	52,015,071	11,455,740		11,455,740	11.52%	100.00%
<b>I. VENITURI CURENTE</b>	00.02	5,721,262	5,721,262	5,721,262		5,721,262	100.00%	100.00%
<b>C. VENITURI NEFISCALE</b>	00.12	5,721,262	5,721,262	5,721,262		5,721,262	100.00%	100.00%
<b>C2. VANZARI DE BUNURI SI SERVICII</b>	00.14	5,721,262	5,721,262	5,721,262		5,721,262	100.00%	100.00%
Transferuri voluntare, altele decat subventiile	37.02	5,721,262	5,721,262	5,721,262		5,721,262	100.00%	100.00%
Varsaminte din sectiunea de functionare	37.02.04	5,721,262	5,721,262	5,721,262		5,721,262	100.00%	100.00%
<b>II. VENITURI DIN CAPITAL</b>	00.15	1,000	500	0			0.00%	
Venituri din valorificarea unor bunuri	39.02	1,000	500	0			0.00%	
Venituri din vanzarea unor bunuri apartinand domeniului privat al statului sau al unitatilor	39.02.07	1,000	500				0.00%	
<b>Incasari din rambursarea împrumuturilor acordate</b>	40.02	92,706,099	45,788,309	5,734,478		5,734,478	6.19%	100.00%



CONTUL DE EXECUTIE A BUGETULUI LOCAL - VENITURI  
la data de 30-06-2019

cod 20

-lei-

DENUMIREA INDICATORILOR	Cod indicator	Prevederi bugetare		Drepturi constatate	drepturi constatate de incasat	Incasari realizate	%incasari/buget annual estimat	%incasari/drepturi constatate
		Anuale aprobat la finele perioadei de raportare	Trimestriale cumulate	Total, din care:				
A	B	1	2	3	4	5	6=5/1*100	7=5/3*100
Sume din excedentul bugetului local utilizate pentru finantarea cheltuielilor sectiunii de	40.02.14	92,706,099	45,788,309	5,734,478		5,734,478	6.19%	100.00%
<b>IV. SUBVENTII</b>	00.17	1,000,000	500,000	0			0.00%	
<b>SUBVENTII DE LA ALTE NIVELE ALE ADMINISTRATIEI PUBLICE</b>	00.18	1,000,000	500,000	0			0.00%	
Subventii de la bugetul de stat	42.02	1,000,000	500,000	0			0.00%	
Finantarea Programului National de Dezvoltare Locala	42.02.65	1,000,000	500,000	0			0.00%	
Sume primite de la UE/alti donatori in contul platilor efectuate si prefinantari aferente	48.02	5,000	5,000				0.00%	
Alte programe comunitare finantate in perioada 2014-2020 (APC)	48.02.15	5,000	5,000				0.00%	
Sume primite in contul platilor efectuate in anul curent	48.02.15.01	5,000	5,000				0.00%	

Conducatorul institutiei

Iacob Petre



Sef Serviciu  
Financiar Buget  
Marius Adrian Pascu

cod 20

-lei-

DENUMIREA INDICATORILOR	Cod	Prevederi bugetare		Drepturi constatate	Drepturi	Incasari	%incasari/buget anual estimat	% incasari/drepturi constatate
		Anuale	Trimestriale	Total,				
		aprobat la	cumulate	din care:				
indicator	finele perioadei			de incasat	constatate	realizate		
A	B	1	2	3	4	5	6	7
TOTAL VENITURI	00.01	183,436,480	147,330,960	172,566,515	45,342,332	127,224,183	69.36%	73.72%
I. VENITURI CURENTE	00.02	89,729,381	64,961,285	98,390,642	45,342,332	53,048,310	59.12%	53.92%
A. VENITURI FISCALE	00.03	84,901,381	60,840,035	90,114,886	39,401,311	50,713,575	59.73%	56.28%
A1. IMPOZIT PE VENIT, PROFIT SI CASTIGURI DIN	00.04	29,428,000	22,071,000	23,486,417		23,486,417	79.81%	100.00%
A1.2. IMPOZIT PE VENIT, PROFIT, SI CASTIGURI DIN	00.06	29,428,000	22,071,000	23,486,417		23,486,417	79.81%	100.00%
Impozit pe venit	03.02	992,000	744,000	443,689		443,689	44.73%	100.00%
Impozitul pe veniturile din transferul proprietatilor	03.02.18	992,000	744,000	443,689		443,689	44.73%	100.00%
Cote si sume defalcate din impozitul pe venit	04.02	28,436,000	21,327,000	23,042,728		23,042,728	81.03%	100.00%
Cote defalcate din impozitul pe venit	04.02.01	28,436,000	21,327,000	23,042,728		23,042,728	81.03%	100.00%
A3. IMPOZITE SI TAXE PE PROPRIETATE	00.09	39,773,555	27,171,593	48,544,953	27,956,144	20,588,809	51.77%	42.41%
Impozite si taxe pe proprietate	07.02	39,773,555	27,171,593	48,544,953	27,956,144	20,588,809	51.77%	42.41%
Impozit si taxa pe cladiri	07.02.01	34,699,848	23,317,278	42,231,329	24,896,052	17,335,277	49.96%	41.05%
Impozit pe cladiri de la persoane fizice	07.02.01.01	9,195,720	6,385,602	8,822,581	5,129,635	3,692,946	40.16%	41.86%
Impozit si taxa pe cladiri de la persoane juridice	07.02.01.02	25,504,128	16,931,676	33,408,748	19,766,417	13,642,331	53.49%	40.83%
Impozit si taxa pe teren	07.02.02	4,506,707	3,429,065	5,663,035	2,942,565	2,720,470	60.36%	48.04%
Impozit pe terenuri de la persoane fizice	07.02.02.01	1,879,023	1,458,302	1,740,914	952,867	788,047	41.94%	45.27%
Impozit si taxa pe teren de la persoane juridice	07.02.02.02	1,842,292	1,381,719	3,230,699	1,588,037	1,642,662	89.16%	50.85%
Impozitul pe terenul din extravilan	07.02.02.03	785,392	589,044	691,422	401,661	289,761	36.89%	41.91%
Taxe judiciare de timbru si alte taxe de timbru	07.02.03	500,000	375,000	523,038	52,966	470,072	94.01%	89.87%
Alte impozite si taxe pe proprietate	07.02.50	67,000	50,250	127,551	64,561	62,990	94.01%	49.38%
A4. IMPOZITE SI TAXE PE BUNURI SI SERVICII	00.10	15,699,826	11,597,442	18,083,440	11,437,606	6,645,834	42.33%	36.75%
Sume defalcate din TVA	11.02	2,896,526	1,994,967	2,024,011	31,478	1,992,533	68.79%	98.44%
Sume defalcate din taxa pe valoarea adaugata pentru	11.02.02	905,526	901,967	899,533		899,533	99.34%	100.00%
Sume defalcate din taxa pe valoarea adaugata pentru	11.02.06	758,000	379,000	410,478	31,478	379,000	50.00%	92.33%
Sume defalcate din taxa pe valoarea adaugata pentru	11.02.09	1,233,000	714,000	714,000		714,000	57.91%	100.00%
Taxe pe servicii specifice	15.02	5,100	3,825	883		883	17.31%	100.00%
Impozit pe spectacole	15.02.01	100	75			0	0.00%	
Alte taxe pe servicii specifice	15.02.50	5,000	3,750	883		883	17.66%	100.00%
Taxe pe utilizarea bunurilor, autorizarea utilizarii	16.02	12,798,200	9,598,650	16,058,546	11,413,613	4,644,933	36.29%	28.92%
Impozit pe mijloacele de transport	16.02.02	7,834,076	5,875,557	9,420,216	6,605,562	2,814,654	35.93%	29.88%
Impozit pe mijloacele de transport detinute de persoane	16.02.02.01	5,079,608	3,809,706	4,635,160	3,163,757	1,471,403	28.97%	31.74%
Impozit pe mijloacele de transport detinute de persoane	16.02.02.02	2,754,468	2,065,851	4,785,056	3,441,805	1,343,251	48.77%	28.07%
Taxe si tarife pentru eliberarea de licente si autorizatii de	16.02.03	4,924,124	3,693,093	6,566,697	4,807,567	1,759,130	35.72%	26.79%

cod 20

-lei-

DENUMIREA INDICATORILOR	Cod	Prevederi bugetare		Drepturi	Drepturi	Incasari	%incasari/buget anual estimat	% incasari/drepturi constatate
		Anuale	Trimestriale	Total,				
		aprobat la	cumulate	din care:				
		indicator	finele perioadei	constatate				
A	B	1	2	3	4	5	6	7
Alte taxe pe utilizarea bunurilor, autorizarea utilizarii	16.02.50	40,000	30,000	71,633	484	71,149	177.87%	99.32%
<b>A6. ALTE IMPOZITE SI TAXE FISCALE</b>	00.11	0	0	76	76			0.00%
Alte impozite si taxe fiscale	18.02	0	0	76	76			0.00%
Alte impozite si taxe	18.02.50	0	0	76	76			0.00%
<b>C. VENITURI NEFISCALE</b>	00.12	4,828,000	4,121,250	8,275,756	5,941,021	2,334,735	48.36%	28.21%
<b>C1. VENITURI DIN PROPRIETATE</b>	00.13	495,000	371,250	227,671	-479,022	706,800	142.79%	310.45%
Venituri din proprietate	30.02	495,000	371,250	227,671	-479,022	706,800	142.79%	310.45%
Venituri din concesiuni si inchirieri	30.02.05	495,000	371,250	227,671	-479,022	706,800	142.79%	310.45%
Alte venituri din concesiuni si inchirieri de catre institutiile	30.02.05.30	495,000	371,250	227,671	-479,022	706,800	142.79%	310.45%
<b>C2. VANZARI DE BUNURI SI SERVICII</b>	00.14	4,333,000	3,750,000	8,048,085	6,039,327	1,628,042	37.57%	20.23%
Venituri din prestari de servicii si alte activitati	33.02	66,000	49,500	443,515	441,023	2,492	3.78%	0.56%
Venituri din recuperarea cheltuielilor de judecata,	33.02.28	22,000	16,500	399,506	398,460	1,046	4.75%	0.26%
Alte venituri din prestari de servicii si alte activitati	33.02.50	44,000	33,000	44,009	42,563	1,446	3.29%	3.29%
Venituri din taxe administrative, eliberari permise	34.02	45,000	33,750	35,576	273	35,503	78.90%	99.79%
Taxe extrajudiciare de timbru	34.02.02	10,000	7,500	10,119	62	10,057	100.57%	99.39%
Alte venituri din taxe administrative, eliberari permise	34.02.50	35,000	26,250	25,457	211	25,246	72.13%	99.17%
Amenzi, penalitati si confiscari	35.02	2,162,000	1,621,750	7,386,044	5,939,369	1,446,675	66.91%	19.59%
Venituri din amenzi si alte sanctiuni aplicate potrivit	35.02.01	2,100,000	1,574,000	7,345,063	5,911,839	1,433,224	68.25%	19.51%
Venituri din amenzi si alte sanctiuni aplicate de catre alte	35.02.01.02	2,100,000	1,574,000	7,345,063	5,911,839	1,433,224	68.25%	19.51%
Penalitati pentru nedepunerea sau depunerea cu	35.02.02	62,000	47,750	40,336	27,530	12,806	20.65%	31.75%
Alte amenzi, penalitati si confiscari	35.02.50	0	0	645		645		100.00%
Diverse venituri	36.02	60,000	45,000	182,950	38,603	143,572	239.29%	78.48%
Venituri din recuperarea cheltuielilor efectuate în cursul	36.02.14	60,000	45,000	61,130	38,603	22,527	37.55%	36.85%
Alte venituri	36.02.50	0	0	121,820	775	121,045		99.36%
Transferuri voluntare, altele decat subventiile	37.02	2,000,000	2,000,000	0			0.00%	
Varsaminte din sectiunea de functionare pentru	37.02.03	-13,141,559	-13,141,559	-12,039,875		-12,039,875	91.62%	100.00%
Varsaminte din sectiunea de functionare	37.02.04	13,141,559	13,141,559	12,039,875		12,039,875	91.62%	100.00%
Alte transferuri voluntare	37.02.50	2,000,000	2,000,000	0			0.00%	
<b>II. VENITURI DIN CAPITAL</b>	00.15	1,000	750	561		561	56.10%	100.00%
Venituri din valorificarea unor bunuri	39.02	1,000	750	561		561	56.10%	100.00%
Venituri din vanzarea unor bunuri aparinand domeniului	39.02.07	1,000	750	561		561	56.10%	100.00%
<b>III. OPERATIUNI FINANCIARE</b>	00.16	92,706,099	81,368,925	74,175,210		74,175,210	80.01%	100.00%
Incasari din rambursarea împrumuturilor acordate	40.02	92,706,099	81,368,925	74,175,210		74,175,210	80.01%	100.00%

cod 20

-lei-

DENUMIREA INDICATORILOR	Cod	Prevederi bugetare		Drepturi constatate	Drepturi constatate	Incasari realizate	%incasari/buget anual estimat	% incasari/drepturi constatate
		Anuale aprobat la	Trimestriale cumulate	Total,				
	indicator	finele perioadei		din care:	constatate			
		de raportare			de incasat			
A	B	1	2	3	4	5	6	7
Sume din excedentul anului precedent pentru acoperirea	40.02.11	30,000,000	30,000,000	30,000,000		30,000,000	100.00%	100.00%
Sume din excedentul bugetului local utilizate pentru	40.02.14	62,706,099	51,368,925	44,175,210		44,175,210	70.45%	100.00%
<b>IV. SUBVENTII</b>	00.17	1,000,000	1,000,000	102		102	0.01%	100.00%
<b>SUBVENTII DE LA ALTE NIVELE ALE</b>	00.18	1,000,000	1,000,000	102		102	0.01%	100.00%
Subventii de la bugetul de stat	42.02	1,000,000	1,000,000	102		102	0.01%	100.00%
<b>B. Curente</b>	00.20	1,000,000	1,000,000	102		102	0.01%	100.00%
Subventii pentru acordarea ajutorului pentru incalzirea	42.02.34	0	0	102		102		100.00%
Finantarea Programului National de Dezvoltare Locala	42.02.65	1,000,000	1,000,000	0			0.00%	
<b>TOTAL VENITURI - SECTIUNE FUNCTIONARE</b>	00.01	76,587,822	51,819,726	86,350,869	45,342,332	41,008,537	53.54%	47.49%
<b>I. VENITURI CURENTE</b>	00.02	76,587,822	51,819,726	86,350,767	45,342,332	41,008,435	53.54%	47.49%
<b>A. VENITURI FISCALE</b>	00.03	84,901,381	60,840,035	90,114,886	39,401,311	50,713,575	59.73%	56.28%
<b>A1. IMPOZIT PE VENIT, PROFIT SI CASTIGURI DIN</b>	00.04	29,428,000	22,071,000	23,486,417	0	23,486,417	79.81%	100.00%
<b>A1.2. IMPOZIT PE VENIT, PROFIT, SI CASTIGURI DIN</b>	00.06	29,428,000	22,071,000	23,486,417	0	23,486,417	79.81%	100.00%
Impozit pe venit	03.02	992,000	744,000	443,689	0	443,689	44.73%	100.00%
Impozitul pe veniturile din transferul proprietatilor	03.02.18	992,000	744,000	443,689	0	443,689	44.73%	100.00%
Cote si sume defalcate din impozitul pe venit	04.02	28,436,000	21,327,000	23,042,728	0	23,042,728	81.03%	100.00%
Cote defalcate din impozitul pe venit	04.02.01	28,436,000	21,327,000	23,042,728	0	23,042,728	81.03%	100.00%
<b>A3. IMPOZITE SI TAXE PE PROPRIETATE</b>	00.09	39,773,555	27,171,593	48,544,953	27,956,144	20,588,809	51.77%	42.41%
Impozite si taxe pe proprietate	07.02	39,773,555	27,171,593	48,544,953	27,956,144	20,588,809	51.77%	42.41%
Impozit si taxa pe cladiri	07.02.01	34,699,848	23,317,278	42,231,329	24,896,052	17,335,277	49.96%	41.05%
Impozit pe cladiri de la persoane fizice	07.02.01.01	9,195,720	6,385,602	8,822,581	5,129,635	3,692,946	40.16%	41.86%
Impozit si taxa pe cladiri de la persoane juridice	07.02.01.02	25,504,128	16,931,676	33,408,748	19,766,417	13,642,331	53.43%	40.83%
Impozit si taxa pe teren	07.02.02	4,506,707	3,429,065	5,663,035	2,942,565	2,720,470	60.36%	48.04%
Impozit pe terenuri de la persoane fizice	07.02.02.01	1,879,023	1,458,302	1,740,914	952,867	788,047	41.94%	45.27%
Impozit si taxa pe teren de la persoane juridice	07.02.02.02	1,842,292	1,381,719	3,230,699	1,588,037	1,642,662	89.16%	50.85%
Impozitul pe terenul din extravilan	07.02.02.03	785,392	589,044	691,422	401,661	289,761	36.89%	41.91%
Taxe judiciare de timbru si alte taxe de timbru	07.02.03	500,000	375,000	523,038	52,966	470,072	94.01%	89.87%
Alte impozite si taxe pe proprietate	07.02.50	67,000	50,250	127,551	64,561	62,990	94.01%	49.38%
<b>A4. IMPOZITE SI TAXE PE BUNURI SI SERVICII</b>	00.10	15,699,826	11,597,442	18,083,440	11,045,991	6,638,349	42.28%	36.71%
Sume defalcate din TVA	11.02	2,896,526	1,994,967	2,024,011	31,478	1,992,533	68.79%	98.44%
Sume defalcate din taxa pe valoarea adaugata pentru	11.02.02	905,526	901,967	899,533	0	899,533	99.34%	100.00%
Sume defalcate din taxa pe valoarea adaugata pentru	11.02.06	758,000	379,000	410,478	31,478	379,000	50.00%	92.33%
Sume defalcate din taxa pe valoarea adaugata pentru	11.02.09	1,233,000	714,000	714,000	0	714,000	57.91%	100.00%

cod 20

-lei-

DENUMIREA INDICATORILOR	Cod	Prevederi bugetare		Drepturi constatate	Drepturi constatate	Incasari realizate	%incasari/buget anual estimat	% incasari/drepturi constatate
		Anuale aprobat la	Trimestriale cumulate	Total,				
		indicator	finele perioadei	din care:				
A	B	1	2	3	4	5	6	7
Taxe pe servicii specifice	15.02	5,100	3,825	883	0	883	17.31%	100.00%
Impozit pe spectacole	15.02.01	100	75				0.00%	
Alte taxe pe servicii specifice	15.02.50	5,000	3,750	883	0	883	17.66%	100.00%
Taxe pe utilizarea bunurilor, autorizarea utilizarii	16.02	12,798,200	9,598,650	16,058,546	11,413,613	4,644,933	36.29%	28.92%
Impozit pe mijloacele de transport	16.02.02	7,834,076	5,875,557	9,420,216	6,605,562	2,814,654	35.93%	29.88%
Impozit pe mijloacele de transport detinute de persoane	16.02.02.01	5,079,608	3,809,706	4,635,160	3,163,757	1,471,403	28.97%	31.74%
Impozit pe mijloacele de transport detinute de persoane	16.02.02.02	2,754,468	2,065,851	4,785,056	3,441,805	1,343,251	48.77%	28.07%
Taxe si tarife pentru eliberarea de licente si autorizatii de	16.02.03	4,924,124	3,693,093	6,566,697	4,807,567	1,759,130	35.72%	26.79%
Alte taxe pe utilizarea bunurilor, autorizarea utilizarii	16.02.50	40,000	30,000	71,633	484	71,149	177.87%	99.32%
<b>A6. ALTE IMPOZITE SI TAXE FISCALE</b>	00.11	0	0	76	76			0.00%
Alte impozite si taxe fiscale	18.02	0	0	76	76			0.00%
Alte impozite si taxe	18.02.50	0	0	76	76			0.00%
<b>C. VENITURI NEFISCALE</b>	00.12	-8,313,559	-9,020,309	-3,764,119	5,941,021	-9,705,140	116.74%	257.83%
<b>C1. VENITURI DIN PROPRIETATE</b>	00.13	495,000	371,250	227,671	-479,022	706,693	142.77%	310.40%
Venituri din proprietate	30.02	495,000	371,250	227,671	-479,022	706,693	142.77%	310.40%
Venituri din concesiuni si inchirieri	30.02.05	495,000	371,250	227,671	-479,022	706,693	142.77%	310.40%
Alte venituri din concesiuni si inchirieri de catre institutiile	30.02.05.30	495,000	371,250	227,671	-479,022	706,693	142.77%	310.40%
<b>C2. VANZARI DE BUNURI SI SERVICII</b>	00.14	-8,808,559	-9,391,559	-3,991,790	6,420,043	-10,411,833	118.20%	260.83%
Venituri din prestari de servicii si alte activitati	33.02	66,000	49,500	443,515	441,023	2,492	3.78%	0.56%
Venituri din recuperarea cheltuielilor de judecata,	33.02.28	22,000	16,500	399,506	398,460	1,046	4.75%	0.26%
Alte venituri din prestari de servicii si alte activitati	33.02.50	44,000	33,000	44,009	42,563	1,446	3.29%	3.29%
Venituri din taxe administrative, eliberari permise	34.02	45,000	33,750	35,576	273	35,303	78.45%	99.23%
Taxe extrajudiciare de timbru	34.02.02	10,000	7,500	10,119	62	10,057	100.57%	99.39%
Alte venituri din taxe administrative, eliberari permise	34.02.50	35,000	26,250	25,457	211	25,246	72.13%	99.17%
<b>Amenzi, penalitati si confiscari</b>	35.02	2,162,000	1,621,750	7,386,044	5,939,369	1,451,313	67.13%	19.65%
Venituri din amenzi si alte sanctiuni aplicate potrivit	35.02.01	2,100,000	1,574,000	7,345,063	5,911,839	1,433,224	68.25%	19.51%
Venituri din amenzi si alte sanctiuni aplicate de catre alte	35.02.01.02	2,100,000	1,574,000	7,345,063	5,911,839	1,433,224	68.25%	19.51%
Penalitati pentru nedepunerea sau depunerea cu	35.02.02	62,000	47,750	40,336	27,530	12,806	20.65%	31.75%
Alte amenzi, penalitati si confiscari	35.02.50	0	0	645	0	645		100.00%
<b>Diverse venituri</b>	36.02	60,000	45,000	182,950	39,378	143,572	239.29%	78.48%
Venituri din recuperarea cheltuielilor efectuate în cursul	36.02.14	60,000	45,000	61,130	38,603	22,527	37.55%	36.85%
Alte venituri	36.02.50	0	0	121,820		121,820		100.00%
Transferuri voluntare, altele decat subventiile	37.02	-11,141,559	-11,141,559	-12,039,875		-12,039,875	108.06%	100.00%

cod 20

-lei-

DENUMIREA INDICATORILOR	Cod	Prevederi bugetare		Drepturi constatate	Drepturi constatate	Incasari realizate	%incasari/buget anual estimat	% incasari/drepturi constatate
		Anuale aprobat la	Trimestriale cumulate	Total,				
	indicator	finele perioadei		din care:	constatate			
		de raportare			de incasat			
A	B	1	2	3	4	5	6	7
Varsaminte din sectiunea de functionare pentru	37.02.03	-13,141,559	-13,141,559	-12,039,875		-12,039,875	91.62%	100.00%
Alte transferuri voluntare	37.02.50	2,000,000	2,000,000	0	0	0		
<b>III. OPERATIUNI FINANCIARE</b>	00.16	0	0	0	0	0		
Incasari din rambursarea imprumuturilor acordate	40.02		0	0	0	0		
Sume din excedentul anului precedent pentru acoperirea	40.02.11	0	0	0	0	0		
<b>IV. SUBVENTII</b>	00.17	0	0	102	0	102		100.00%
<b>SUBVENTII DE LA ALTE NIVELE ALE</b>	00.18	0	0	102	0	102		100.00%
Subventii de la bugetul de stat	42.02	0	0	102	0	102		100.00%
<b>B. Curente</b>	00.20	0	0	102	0	102		100.00%
Subventii pentru acordarea ajutorului pentru incalzirea	42.02.34	0	0	102	0	102		100.00%
<b>TOTAL VENITURI - SECTIUNE DEZVOLTARE</b>	00.01	106,848,658	95,511,234	86,215,646		86,215,646	80.69%	100.00%
<b>I. VENITURI CURENTE</b>	00.02	13,141,559	13,141,559	12,039,875		12,039,875	91.62%	100.00%
<b>C. VENITURI NEFISCALE</b>	00.12	13,141,559	13,141,559	12,039,875		12,039,875	91.62%	100.00%
<b>C2. VANZARI DE BUNURI SI SERVICII</b>	00.14	13,141,559	13,141,559	12,039,875		12,039,875	91.62%	100.00%
Transferuri voluntare, altele decat subventiile	37.02	13,141,559	13,141,559	12,039,875		12,039,875	91.62%	100.00%
Varsaminte din sectiunea de functionare	37.02.04	13,141,559	13,141,559	12,039,875		12,039,875	91.62%	100.00%
<b>II. VENITURI DIN CAPITAL</b>	00.15	1,000	750	561		561	56.10%	100.00%
Venituri din valorificarea unor bunuri	39.02	1,000	750	561		561	56.10%	100.00%
Venituri din vanzarea unor bunuri aparinand domeniului	39.02.07	1,000	750	561		561	56.10%	100.00%
Incasari din rambursarea imprumuturilor acordate	40.02	92,706,099	81,368,925	74,175,210		74,175,210	80.01%	100.00%
Sume din excedentul anului precedent pt acoperirea	40.02.11	30,000,000	30,000,000	30,000,000		30,000,000	100.00%	100.00%
Sume din excedentul bugetului local utilizate pentru	41.02.14	62,706,099	51,368,925	44,175,210		44,175,210	70.45%	100.00%
<b>IV. SUBVENTII</b>	00.17	1,000,000	1,000,000	0		0	0.00%	
<b>SUBVENTII DE LA ALTE NIVELE ALE</b>	00.18	1,000,000	1,000,000	0		0	0.00%	
Subventii de la bugetul de stat	42.02	1,000,000	1,000,000	0		0	0.00%	
Finantarea Programului National de Dezvoltare Locala	42.02.65	1,000,000	1,000,000	0		0	0.00%	

Conducatorul institutiei  
Iacob Petre



Sef Serviciu Financiar Buget  
Marius Adrian Pascu

CONTUL DE EXECUTIE A BUGETULUI LOCAL - CHELTUIELI  
la data de 31-03-2019

-lei-

Denumirea indicatorilor	Cod indicator	Credite de angajament		Credite bugetare		Angajamente bugetare	Angajamente legale	Plati efectuate	Angajamente legale de platit	Cheltuieli efective
		aprobat la finele perioadei de raportare	trimestriale cumulate	Anuale aprobat la finele perioadei de raportare	Trimestriale cumulate					
<b>TOTAL CHELTUIELI</b>	49.02			53,865,066	27,189,539	44,729,143	18,825,079	8,172,704	10,652,375	9,650,981
<b>Partea I-a SERVICII PUBLICE GENERALE</b>	50.02			13,316,208	6,658,104	9,698,458	7,534,890	2,808,670	4,726,220	3,045,482
<b>Autoritati publice si actiuni externe</b>	51.02			10,540,686	5,270,343	9,180,313	7,104,799	2,570,252	4,534,547	2,803,937
Autoritati executive si legislative	51.02.01			10,540,686	5,270,343	9,180,313	7,104,799	2,570,252	4,534,547	2,803,937
Autoritati executive	51.02.01.03			10,540,686	5,270,343	9,180,313	7,104,799	2,570,252	4,534,547	2,803,937
<b>Alte servicii publice generale</b>	54.02			2,620,524	1,310,262	363,147	360,147	168,474	191,673	171,601
Fond de rezerva bugetara la dispozitia autoritatilor locale	54.02.05			2,163,972	1,081,986	0				
Servicii publice comunitare de evidenta a persoanelor	54.02.10			430,752	215,376	350,247	347,247	168,474	178,773	171,601
Alte servicii publice generale	54.02.50			25,800	12,900	12,900	12,900		12,900	
<b>Tranzactii privind datoria publica si imprumuturi</b>	55.02			154,998	77,499	154,998	69,944	69,944		69,944
<b>Partea a II-a Aparare, Ordine Publica si Siguranta Nationala</b>	59.02			1,676,374	838,187	1,452,989	1,237,661	468,037	769,624	519,253
<b>Ordine publica si siguranta nationala</b>	61.02			1,676,374	838,187	1,452,989	1,237,661	468,037	769,624	519,253
Ordine publica	61.02.03			1,336,750	668,375	1,175,513	1,175,513	465,237	710,276	513,184
Politie locala	61.02.03.04			1,336,750	668,375	1,175,513	1,175,513	465,237	710,276	513,184
Protectie civila si protectia contra incendiilor	61.02.05			339,624	169,812	277,476	62,148	2,800	59,348	6,069
<b>Partea a III-a Cheltuieli Social - Culturale</b>	63.02			13,349,558	6,931,785	10,932,559	5,824,375	3,095,503	2,728,872	5,776,323
<b>Invatamant</b>	65.02			6,052,334	3,283,173	4,655,065	1,743,097	705,540	1,037,557	624,096
Invatamant prescolar si primar	65.02.03			6,048,772	3,279,611	4,651,503	1,741,654	704,097	1,037,557	622,653
Invatamant prescolar	65.02.03.01			2,178,976	1,138,258	1,703,494	555,497	213,494	342,003	181,667

Invatamant primar	65.02.03.02			3,869,796	2,141,353	2,948,009	1,186,	490,603	695,554	440,986
Invatamant secundar	65.02.04			3,562	3,562	3,562	1,443	1,443		1,443
Invatamant secundar inferior	65.02.04.01			3,562	3,562	3,562	1,443	1,443		1,443
<b>Sanatate</b>	66.02			45,002	22,501	22,501	22,501	16,764	5,737	6,797
Alte cheltuieli in domeniul sanatatii	66.02.50			45,002	22,501	22,501	22,501	16,764	5,737	6,797
Alte institutii si actiuni sanitare	66.02.50.50			45,002	22,501	22,501	22,501	16,764	5,737	6,797
<b>Cultura, recreere si religie</b>	67.02			3,887,698	1,943,849	3,041,287	1,376,560	1,044,571	331,989	3,743,872
Servicii recreative si sportive	67.02.05			2,934,448	1,467,224	2,289,661	1,163,889	1,033,524	130,365	3,732,825
Sport	67.02.05.01			1,660,696	830,348	1,635,697	574,923	563,815	11,108	558,008
Intretinere gradini publice, parcuri, zone verzi, baze sportive si de agrement	67.02.05.03			1,273,752	636,876	635,964	588,966	469,709	119,257	3,174,817
Servicii religioase	67.02.06			550,002	275,001	550,002	11,047	11,047		11,047
Alte servicii in domeniile culturii, recreerii si religiei	67.02.50			403,248	201,624	201,624	201,624		201,624	
<b>Asigurari si asistenta sociala</b>	68.02			3,364,524	1,682,262	3,213,706	2,682,217	1,328,628	1,353,589	1,401,558
Asistenta sociala in caz de boli si invaliditati	68.02.05			2,399,082	1,199,541	2,248,264	2,240,930	887,341	1,353,589	922,928
Asistenta sociala in caz de invaliditate	68.02.05.02			2,399,082	1,199,541	2,248,264	2,240,930	887,341	1,353,589	922,928
Crese	68.02.11			76,500	38,250	76,500				
Prevenirea excluderii sociale	68.02.15			888,942	444,471	888,942	441,287	441,287		478,630
Ajutor social	68.02.15.01			888,942	444,471	888,942	441,287	441,287		478,630
<b>Partea a IV-a Servicii si Dezvoltare publica, Locuinte, Mediu si Ape</b>	69.02			21,524,148	10,762,074	19,105,647	3,478,128	1,343,146	2,134,982	217,492
<b>Locuinte, servicii si dezvoltare publica</b>	70.02			14,369,088	7,184,544	13,846,836	1,578,140	1,339,407	238,733	217,492
Alimentare cu apa si amenajari hidrotehnice	70.02.05			3,094,500	1,547,250	3,094,500				
Alimentare cu apa	70.02.05.01			3,094,500	1,547,250	3,094,500				
Iluminat public si electrificari rurale	70.02.06			1,230,778	615,389	807,890	422,888	204,156	218,732	138,128
Alte servicii in domeniile locuintelor, serviciilor si dezvoltarii comunale	70.02.50			10,043,810	5,021,905	9,944,446	1,155,252	1,135,251	20,001	79,364
<b>Protectia mediului</b>	74.02			7,155,060	3,577,530	5,258,811	1,899,988	3,739	1,896,249	




Salubritate si gestiunea deseurilor	74.02.05		5,281,752	2,640,876	3,406,752	1,875,000		1,875,000	
Salubritate	74.02.05.01		5,281,752	2,640,876	3,406,752	1,875,000		1,875,000	
Canalizarea si tratarea apelor reziduale	74.02.06		1,830,810	915,405	1,830,810	3,739	3,739		
Alte servicii in domeniul protectiei mediului	74.02.50		42,498	21,249	21,249	21,249		21,249	
<b>Partea a V-a Actiuni economice</b>	79.02		3,998,778	1,999,389	3,703,776	750,025	457,348	292,677	92,431
<b>Actiuni generale economice, comerciale si de munca</b>	80.02		323,502	161,751	198,501	125,001		125,001	
Actiuni generale economice si comerciale	80.02.01		323,502	161,751	198,501	125,001		125,001	
Prevenire si combatere inundatii si gheturi	80.02.01.06		250,002	125,001	125,001	125,001		125,001	
Programe de dezvoltare regionala si sociala	80.02.01.10		73,500	36,750	73,500				
<b>Transporturi</b>	84.02		3,675,276	1,837,638	3,340,989	625,024	457,348	167,676	92,431
Transport rutier	84.02.03		3,675,276	1,837,638	3,340,989	625,024	457,348	167,676	92,431
Drumuri si poduri	84.02.03.01		2,425,278	1,212,639	2,255,277	669,996	502,320	167,676	5,414
Transport in comun	84.02.03.02		1,249,998	624,999	1,085,712	-44,972	-44,972		87,017
<b>Rezerve, Excedent/Deficit</b>	96.02		-45,026,995	-18,351,468			15,195,549		
Deficit	99.02		-45,026,995	-18,351,468					
Deficitul sectiunii de functionare	99.02.96		-30,049,336	-14,644,063					
Deficitul sectiunii de dezvoltare	99.02.97		-14,977,659	-3,707,405					
<b>CHELTUIELI SECTIUNEA FUNCTIONARE</b>	49.02 SF		31,226,540	15,821,267	22,271,785	17,929,738	7,277,363	10,652,375	6,743,850
<b>Partea I-a SERVICII PUBLICE GENERALE</b>	50.02		11,519,706	5,759,853	7,902,582	7,534,890	2,808,670	4,726,220	2,890,092
Autoritati publice si actiuni externe	51.02		8,747,184	4,373,592	7,387,437	7,104,799	2,570,252	4,534,547	2,654,219
Alte servicii publice generale	54.02		2,617,524	1,308,762	360,147	360,147	168,474	191,673	165,929
Tranzactii privind datoria publica si imprumuturi	55.02		154,998	77,499	154,998	69,944	69,944		69,944
<b>Partea a II-a Aparare, Ordine Publica si Siguranta Nationala</b>	59.02		1,461,046	730,523	1,237,661	1,237,661	468,037	769,624	482,646
Ordine publica si siguranta nationala	61.02		1,461,046	730,523	1,237,661	1,237,661	468,037	769,624	482,646
<b>Partea a III-a Cheltuieli Social - Culturale</b>	63.02		10,495,282	5,455,638	8,094,539	5,824,375	3,095,503	2,728,872	3,064,279

Invatamant	65.02			3,856,740	2,136,367	2,460,316	1,743,	705,540	1,037,557	607,714
Sanatate	66.02			45,002	22,501	22,501	22,501	16,764	5,737	6,797
Cultura, recreere si religie	67.02			3,312,850	1,656,425	2,481,850	1,376,560	1,044,571	331,989	1,051,491
Asigurari si asistenta sociala	68.02			3,280,690	1,640,345	3,129,872	2,682,217	1,328,628	1,353,589	1,398,277
Partea a IV-a Servicii si Dezvoltare publica, Locuinte, Mediu si Ape	69.02			4,837,002	2,418,501	2,418,501	2,418,501	283,519	2,134,982	217,492
Locuinte, servicii si dezvoltare publica	70.02			1,044,504	522,252	522,252	522,252	283,519	238,733	217,492
Protectia mediului	74.02			3,792,498	1,896,249	1,896,249	1,896,249		1,896,249	
Partea a V-a Actiuni economice	79.02			2,913,504	1,456,752	2,618,502	914,311	621,634	292,677	89,341
Actiuni generale economice, comerciale si de munca	80.02			323,502	161,751	198,501	125,001		125,001	
Transporturi	84.02			2,590,002	1,295,001	2,420,001	789,310	621,634	167,676	89,341
Rezerve, Excedent/Deficit	96.02			-30,049,336	-14,644,063			15,044,680		
Deficit	99.02			-30,049,336	-14,644,063					
Deficitul sectiunii de functionare	99.02.96			-30,049,336	-14,644,063					
<b>CHELTUIELI SECTIUNEA DEZVOLTARE</b>	49.02 SD			22,638,526	11,368,272	22,638,526	895,341	895,341		2,907,131
<b>Partea I-a SERVICII PUBLICE GENERALE</b>	50.02			1,796,502	898,251	1,796,502				155,390
Autoritati publice si actiuni externe	51.02			1,793,502	896,751	1,793,502				149,718
Autoritati executive	51.02.01.03			1,793,502	896,751	1,793,502				
Alte servicii publice generale	54.02			3,000	1,500	3,000				5,672
Alte servicii publice generale	54.02.50			3,000	1,500	3,000				5,672
<b>Partea a II-a Aparare, Ordine Publica si Siguranta Nationala</b>	59.02			215,328	107,664	215,328				36,607
Ordine publica si siguranta nationala	61.02			215,328	107,664	215,328				36,607
<b>Partea a III-a Cheltuieli Social - Culturale</b>	63.02			2,854,276	1,476,147	2,854,276				2,712,044
Invatamant	65.02			2,195,594	1,146,806	2,195,594				16,382
Cultura, recreere si religie	67.02			574,848	287,424	574,848				2,692,381
Asigurari si asistenta sociala	68.02			83,834	41,917	83,834				3,281

Partea a IV-a Servicii si Dezvoltare publica, Locuinte, Mediu si Ape	69.02			16,687,146	8,343,573	16,687,146	1,059,627	1,059,627		
Locuinte, servicii si dezvoltare publica	70.02			13,324,584	6,662,292	13,324,584	1,055,888	1,055,888		
Protectia mediului	74.02			3,362,562	1,681,281	3,362,562	3,739	3,739		
Partea a V-a Actiuni economice	79.02			1,085,274	542,637	1,085,274	-164,286	-164,286		3,090
Transporturi	84.02			1,085,274	542,637	1,085,274	-164,286	-164,286		3,090
Rezerve, Excedent/Deficit	96.02			-14,977,659	-3,707,405			150,869		
Deficit	99.02			-14,977,659	-3,707,405					
Deficitul sectiunii de dezvoltare	99.02.97			-14,977,659	-3,707,405					

Conducatorul institutiei  
Iacob Petre



Sef Serviciu Financiar Buget  
Marius Adrian Pascu

Denumirea indicatorilor	Cod indicator	Credite de angajament		Credite bugetare		Angajamente bugetare	Angajamente legale	Plati efectuate	Angajamente legale de platit	Cheltuieli efective
		aprobat la finele perioadei de raportare	trimestriale cumulate	Anuale aprobat la finele perioadei de raportare	Trimestriale cumulate					
<b>TOTAL CHELTUIELI</b>	49.02			181,892,480	86,963,763	150,289,982	57,832,356	24,635,996	33,196,360	21,151,378
<b>Partea I-a SERVICII PUBLICE GENERALE</b>	50.02			53,805,092	22,734,380	49,002,446	19,098,840	5,807,978	13,290,862	6,217,936
Autoritati publice si actiuni externe	51.02			51,245,519	21,646,120	47,823,086	18,094,902	5,282,313	12,812,589	5,719,432
Autoritati executive si legislative	51.02.01			51,245,519	21,646,120	47,823,086	18,094,902	5,282,313	12,812,589	5,719,432
Autoritati executive	51.02.01.03			51,245,519	21,646,120	47,823,086	18,094,902	5,282,313	12,812,589	5,719,432
Alte servicii publice generale	54.02			2,249,573	932,260	869,360	869,360	391,087	478,273	363,926
Fond de rezerva bugetara la dispozitia autoritatilor locale	54.02.05			1,088,000	363,700	0	0	0	0	0
Servicii publice comunitare de evidenta a persoanelor	54.02.10			1,021,573	508,560	809,360	809,360	331,147	478,213	340,126
Alte servicii publice generale	54.02.50			140,000	60,000	60,000	60,000	59,940	60	23,800
Tranzactii privind datoria publica si imprumuturi	55.02			310,000	156,000	310,000	134,578	134,578	0	134,578
<b>Partea a II-a Aparare, Ordine Publica si Siguranta Nationala</b>	59.02			5,057,207	3,225,435	4,702,642	2,939,051	1,073,531	1,865,520	1,072,468
Ordine publica si siguranta nationala	61.02			5,057,207	3,225,435	4,702,642	2,939,051	1,073,531	1,865,520	1,072,468
Ordine publica	61.02.03			3,253,340	1,795,525	2,948,975	2,774,675	977,255	1,797,420	1,060,329
Politie locala	61.02.03.04			3,253,340	1,795,525	2,948,975	2,774,675	977,255	1,797,420	1,060,329
Protectie civila si protectia contra incendiilor	61.02.05			1,803,867	1,429,910	1,753,667	164,376	96,276	68,100	12,139
<b>Partea a III-a Cheltuieli Social - Culturale</b>	63.02			57,140,797	27,004,269	46,446,796	18,147,843	7,610,311	10,537,532	10,159,752
Invatamant	65.02			27,118,859	13,822,809	21,818,663	3,943,647	1,730,044	2,213,603	1,485,698
Invatamant prescolar si primar	65.02.03			27,108,659	13,815,909	21,808,562	3,938,097	1,724,494	2,213,603	1,480,049
Invatamant prescolar	65.02.03.01			13,087,896	5,047,697	11,137,797	885,471	442,455	443,016	426,461

Denumirea indicatorilor	Cod indicator	Credite de angajament		Credite bugetare		Angajamente bugetare	Angajamente legale	Plati efectuate	Angajamente legale de platit	Cheltuieli efective
		aprobat la finele perioadei de raportare	trimestriale cumulate	Anuale aprobat la finele perioadei de raportare	Trimestriale cumulate					
Invatamant primar	65.02.03.02			14,020,763	8,768,212	10,670,765	3,052,626	1,282,039	1,770,587	1,053,588
Invatamant secundar	65.02.04			10,200	6,900	10,101	5,550	5,550	0	5,649
Invatamant secundar inferior	65.02.04.01			10,200	6,900	10,101	5,550	5,550	0	5,649
<b>Sanatate</b>	66.02			62,000	41,000	41,000	41,000	19,785	21,215	9,339
Alte cheltuieli in domeniul sanatatii	66.02.50			62,000	41,000	41,000	41,000	19,785	21,215	9,339
Alte institutii si actiuni sanitare	66.02.50.50			62,000	41,000	41,000	41,000	19,785	21,215	9,339
<b>Cultura, recreere si religie</b>	67.02			15,879,084	7,451,070	11,005,979	5,981,691	2,956,655	3,025,036	5,657,821
Servicii recreative si sportive	67.02.05			13,293,584	7,105,570	10,170,479	5,661,837	2,653,837	3,008,000	5,355,003
Sport	67.02.05.01			6,008,490	2,518,170	5,598,490	1,329,848	1,118,870	210,978	1,112,301
Tineret	67.02.05.02			150,000	0	0	0	0	0	0
Intretinere gradini publice, parcuri, zone verzi, baze sportive si de agrement	67.02.05.03			7,135,094	4,587,400	4,571,989	4,331,989	1,534,967	2,797,022	4,242,702
Servicii religioase	67.02.06			535,500	45,500	535,500	19,854	19,854		19,854
Alte servicii in domeniile culturii, recreerii si religiei	67.02.50			2,050,000	300,000	300,000	300,000	282,964	17,036	282,964
<b>Asigurari si asistenta sociala</b>	68.02			14,080,854	5,689,390	13,581,154	8,181,505	2,903,827	5,277,678	3,006,894
Asistenta sociala in caz de boli si invaliditati	68.02.05			8,221,840	4,002,840	7,722,140	7,234,890	1,957,212	5,277,678	2,025,002
Asistenta sociala in caz de invaliditate	68.02.05.02			8,221,840	4,002,840	7,722,140	7,234,890	1,957,212	5,277,678	2,025,002
Crese	68.02.11			2,485,914	0	2,485,914	0	0	0	0
Prevenirea excluderii sociale	68.02.15			3,373,100	1,686,550	3,373,100	946,615	946,615	0	981,892
Ajutor social	68.02.15.01			3,373,100	1,686,550	3,373,100	946,615	946,615	0	981,892
<b>Partea a IV-a Servicii si Dezvoltare publica, Locuinte, Mediu si Ape</b>	69.02			53,180,906	27,915,511	40,600,906	12,886,003	8,926,907	3,959,096	3,336,033
Locuinte, servicii si dezvoltare publica	70.02			23,968,486	16,902,011	23,468,486	6,797,264	6,025,432	771,832	438,297

Denumirea indicatorilor	Cod indicator	Credite de angajament		Credite bugetare		Angajamente bugetare	Angajamente legale	Plati efectuate	Angajamente legale de platit	Cheltuieli efective
		aprobat la finele perioadei de raportare	trimestriale cumulate	Anuale aprobat la finele perioadei de raportare	Trimestriale cumulate					
Alimentare cu apa si amenajari hidrotehnice	70.02.05			237,000	222,000	237,000	0	0	0	0
Alimentare cu apa	70.02.05.01			237,000	222,000	237,000	0	0	0	0
Iluminat public si electrificari rurale	70.02.06			2,247,437	1,028,025	1,947,437	1,000,000	393,526	606,474	228,652
Alte servicii in domeniile locuintelor, serviciilor si dezvoltarii comunale	70.02.50			21,484,049	15,651,986	21,284,049	5,797,264	5,631,906	165,358	209,645
Protectia mediului	74.02			29,212,420	11,013,500	17,132,420	6,088,739	2,901,475	3,187,264	2,897,736
Salubritate si gestiunea deseurilor	74.02.05			18,000,000	6,000,000	6,000,000	6,000,000	2,883,456	3,116,544	2,883,456
Salubritate	74.02.05.01			18,000,000	6,000,000	6,000,000	6,000,000	2,883,456	3,116,544	2,883,456
Canalizarea si tratarea apelor reziduale	74.02.06			11,097,420	4,953,500	11,072,420	28,739	18,019	10,720	14,280
Alte servicii in domeniul protectiei mediului	74.02.50			115,000	60,000	60,000	60,000	0	60,000	0
Partea a V-a Actiuni economice	79.02			12,708,478	6,084,168	9,537,192	4,760,619	1,217,269	3,543,350	365,189
Actiuni generale economice, comerciale si de munca	80.02			3,000,000	0	0	0	0	0	0
Actiuni generale economice si comerciale	80.02.01			3,000,000	0	0	0	0	0	0
Prevenire si combatere inundatii si gheturi	80.02.01.06			3,000,000	0	0	0	0	0	0
Transporturi	84.02			9,708,478	6,084,168	9,537,192	4,760,619	1,217,269	3,543,350	365,189
Transport rutier	84.02.03			9,708,478	6,084,168	9,537,192	4,760,619	1,217,269	3,543,350	365,189
Drumuri si poduri	84.02.03.01			8,908,478	5,684,168	8,901,478	4,547,989	1,004,639	3,543,350	10,829
Transport in comun	84.02.03.02			800,000	400,000	635,714	212,630	212,630	0	354,360
Rezerve, Excedent/Deficit	96.02			0	0	0	0	20,202,150	0	0
Excedent	98.02			2,456,370	1,621,749	0	0	20,202,150	0	0
Excedentul sectiunii de dezvoltare	98.02.97			2,456,370	1,621,749	0	0	5,885,052	0	0
Deficit	99.02			-2,456,370	-1,621,749	0	0	0	0	0

Denumirea indicatorilor	Cod indicator	Credite de angajamei		Credite bugetare		Angajamente bugetare	Angajamente legale	Plati efectuate	Angajamente legale de platit	Cheltuieli efective
		aprobrate la finele perioadei de raportare	trimestriale cumulate	Anuale aprobat la finele perioadei de raportare	Trimestriale cumulate					
Deficitul sectiunii de functionare	99.02.96			-2,456,370	-1,621,749	0	0	0	0	0
<b>CHELTUIELI SECTIUNEA FUNCTIONARE</b>	49.02 SF			90,636,751	42,291,703	60,316,323	52,261,669	19,065,309	33,196,361	17,982,602
<b>Partea I-a SERVICII PUBLICE GENERALE</b>	50.02			24,284,967	12,137,150	20,583,750	19,098,840	5,807,978	13,290,862	5,907,159
Autoritati publice si actiuni externe	51.02			21,725,394	11,048,890	18,316,390	18,094,902	5,282,313	12,812,589	5,419,997
Alte servicii publice generale	54.02			2,249,573	932,260	1,957,360	869,360	391,087	478,273	352,584
Tranzactii privind datoria publica si imprumuturi	55.02			310,000	156,000	310,000	134,578	134,578	0	134,578
Partea a II-a Aparare, Ordine Publica si Siguranta Nationala	59.02			3,201,540	1,693,525	2,846,975	2,846,975	981,455	1,865,520	999,253
Ordine publica si siguranta nationala	61.02			3,201,540	1,693,525	2,846,975	2,846,975	981,455	1,865,520	999,253
Partea a III-a Cheltuieli Social - Culturale	63.02			33,830,244	16,128,028	23,152,598	18,005,949	7,468,416	10,537,533	7,387,147
Invatamant	65.02			9,951,320	4,139,668	4,652,068	3,801,753	1,588,149	2,213,604	1,413,528
Sanatate	66.02			62,000	41,000	41,000	41,000	19,785	21,215	9,339
Cultura, recreere si religie	67.02			12,309,234	6,345,220	7,451,540	5,981,691	2,956,655	3,025,036	2,963,947
Asigurari si asistenta sociala	68.02			11,507,690	5,602,140	11,007,990	8,181,505	2,903,827	5,277,678	3,000,333
Partea a IV-a Servicii si Dezvoltare publica, Locuinte, Mediu si Ape	69.02			19,965,000	7,385,000	7,385,000	7,385,000	3,425,904	3,959,096	3,330,033
Locuinte, servicii si dezvoltare publica	70.02			1,800,000	1,300,000	1,300,000	1,300,000	528,168	771,832	432,297
Protectia mediului	74.02			18,165,000	6,085,000	6,085,000	6,085,000	2,897,736	3,187,264	2,897,736
Partea a V-a Actiuni economice	79.02			9,355,000	4,948,000	6,348,000	4,924,905	1,381,555	3,543,350	359,010
Actiuni generale economice, comerciale si de munca	80.02			3,000,000	0	0	0	0	0	0
Transporturi	84.02			6,355,000	4,948,000	6,348,000	4,924,905	1,381,555	3,543,350	359,010
Rezerve, Excedent/Deficit	96.02			-2,456,370	-1,621,749	0	0	14,317,098	0	0
Deficit	99.02			-2,456,370	-1,621,749	0	0	0	0	0

Denumirea indicatorilor	Cod indicator	Credite de angajame.		Credite bugetare		Angajamente bugetare	Angajamente legale	Plati efectuate	Angajamente legale de platit	Cheltuieli efective
		aprobat la finele perioadei de raportare	trimestriale cumulate	Anuale aprobat la finele perioadei de raportare	Trimestriale cumulate					
Deficitul sectiunii de functionare	99.02.96			-2,456,370	-1,621,749	0	0	0	0	0
<b>CHELTUIELI SECTIUNEA DEZVOLTARE</b>	49.02 SD			90,805,729	44,672,060	90,641,443	5,570,688	5,570,688	-1	3,168,776
Partea I-a SERVICII PUBLICE GENERALE	50.02			29,520,125	10,597,230	29,520,125	0	0	0	310,777
Autoritati publice si actiuni externe	51.02			29,520,125	10,597,230	29,520,125	0	0	0	299,435
Partea a II-a Aparare, Ordine Publica si Siguranta Nationala	59.02			1,855,667	1,531,910	1,855,667	92,076	92,076	0	73,215
Ordine publica si siguranta nationala	61.02			1,855,667	1,531,910	1,855,667	92,076	92,076	0	73,215
Partea a III-a Cheltuieli Social - Culturale	63.02			22,860,553	10,876,241	22,860,553	141,895	141,895	-1	2,772,605
Invatamant	65.02			17,167,539	9,683,141	17,167,539	141,895	141,895	-1	72,170
Cultura, recreere si religie	67.02			3,119,850	1,105,850	3,119,850	0	0	0	2,693,874
Asigurari si asistenta sociala	68.02			2,573,164	87,250	2,573,164	0	0	0	6,561
Partea a IV-a Servicii si Dezvoltare publica, Locuinte, Mediu si Ape	69.02			33,215,906	20,530,511	33,215,906	5,501,003	5,501,003	0	6,000
Locuinte, servicii si dezvoltare publica	70.02			22,168,486	15,602,011	22,168,486	5,497,264	5,497,264	0	6,000
Protectia mediului	74.02			11,047,420	4,928,500	11,047,420	3,739	3,739	0	0
Partea a V-a Actiuni economice	79.02			3,353,478	1,136,168	3,353,478	-164,286	-164,286	0	6,179
Transporturi	84.02			3,353,478	1,136,168	3,353,478	-164,286	-164,286	0	6,179
Rezerve, Excedent/Deficit	96.02			2,456,370	1,621,749	0	0	5,885,052	0	0
Excedent	98.02			2,456,370	1,621,749	0	0	5,885,052	0	0
Excedentul sectiunii de dezvoltare	98.02.97			2,456,370	1,621,749	0	0	5,885,052	0	0

Conducatorul institutiei  
Iacob Petre



Sef Serviciu Financiar Buget  
Marius Adrian Pascu



Denumirea indicatorilor	Cod indicator	Credite de angajament		Credite bugetare		Angajamente bugetare	Angajamente legale	Plati efectuate	Angajamente legale de platit	Cheltuieli efective
		aprobate la finele perioadei de raportare	trimestriale cumulate	Anuale aprobat la finele perioadei de raportare	Trimestriale cumulate					
<b>TOTAL CHELTUIELI</b>	49.02			183,352,980	147,247,460	167,495,224	88,410,925	55,874,275	32,536,650	42,862,042
<b>Partea I-a SERVICII PUBLICE GENERALE</b>	50.02			45,516,661	38,345,339	42,478,089	23,632,652	10,974,023	12,658,629	10,121,945
Autoritati publice si actiuni externe	51.02			42,977,088	36,425,279	41,059,029	22,331,421	10,214,674	12,116,747	9,360,471
Autoritati executive si legislative	51.02.01			42,977,088	36,425,279	41,059,029	22,331,421	10,214,674	12,116,747	9,360,471
Autoritati executive	51.02.01.03			42,977,088	36,425,279	41,059,029	22,331,421	10,214,674	12,116,747	9,360,471
Alte servicii publice generale	54.02			2,229,573	1,686,060	1,109,060	1,109,060	567,178	541,882	569,303
Fond de rezerva bugetara la dispozitia autoritatilor locale	54.02.05			1,088,000	727,400	0				
Servicii publice comunitare de evidenta a persoanelor	54.02.10			1,001,573	818,660	969,060	969,060	507,238	461,822	523,556
Alte servicii publice generale	54.02.50			140,000	140,000	140,000	140,000	59,940	80,060	45,747
Tranzactii privind datoria publica si imprumuturi	55.02			310,000	234,000	310,000	192,171	192,171		192,171
<b>Partea a II-a Aparare, Ordine Publica si Siguranta Nationala</b>	59.02			5,052,207	4,395,792	4,972,517	3,519,248	2,083,250	1,435,998	1,775,537
Ordine publica si siguranta nationala	61.02			5,052,207	4,395,792	4,972,517	3,519,248	2,083,250	1,435,998	1,775,537
Ordine publica	61.02.03			3,248,340	2,603,925	3,180,650	3,006,350	1,639,592	1,366,758	1,746,554
Politie locala	61.02.03.04			3,248,340	2,603,925	3,180,650	3,006,350	1,639,592	1,366,758	1,746,554
Protectie civila si protectia contra incendiilor	61.02.05			1,803,867	1,791,867	1,791,867	512,898	443,658	69,240	28,983
<b>Partea a III-a Cheltuieli Social - Culturale</b>	63.02			60,058,297	46,502,368	56,484,303	29,188,292	15,102,980	14,085,312	15,875,351
Invatamant	65.02			29,468,359	23,167,977	27,633,677	9,814,835	4,847,591	4,967,244	2,901,034
Invatamant prescolar si primar	65.02.03			29,458,159	23,160,077	27,623,477	9,809,285	4,842,041	4,967,244	2,895,385
Invatamant prescolar	65.02.03.01			13,249,896	9,928,076	12,961,776	3,134,508	2,193,394	941,114	1,064,938

Denumirea indicatorilor	Cod indicator	Credite de angajament		Credite bugetare		Angajamente bugetare	Angajamente legale	Plati efectuate	Angajamente legale de platit	Cheltuieli efective
		aprobat la finele perioadei de raportare	trimestriale cumulate	Anuale aprobat la finele perioadei de raportare	Trimestriale cumulate					
Invatamant primar	65.02.03.02			16,208,263	13,232,001	14,661,701	6,674,777	2,648,647	4,026,130	1,830,447
Invatamant secundar	65.02.04			10,200	7,900	10,200	5,550	5,550		5,649
Invatamant secundar inferior	65.02.04.01			10,200	7,900	10,200	5,550	5,550		5,649
<b>Sanatate</b>	66.02			62,000	51,500	51,500	51,500	23,854	27,646	13,888
Alte cheltuieli in domeniul sanatatii	66.02.50			62,000	51,500	51,500	51,500	23,854	27,646	13,888
Alte institutii si actiuni sanitare	66.02.50.50			62,000	51,500	51,500	51,500	23,854	27,646	13,888
<b>Cultura, recreere si religie</b>	67.02			16,479,084	13,093,307	14,906,617	10,261,772	5,614,204	4,647,568	8,256,492
Servicii recreative si sportive	67.02.05			13,847,584	11,731,807	13,325,117	9,229,674	5,299,142	3,930,532	7,941,430
Sport	67.02.05.01			6,262,490	4,664,180	6,257,490	2,677,958	2,112,034	565,924	2,106,227
Tineret	67.02.05.02			150,000	150,000	150,000	150,000		150,000	
Intretinere gradini publice, parcuri, zone verzi, baze sportive si de agrement	67.02.05.03			7,435,094	6,917,627	6,917,627	6,401,716	3,187,108	3,214,608	5,835,203
Servicii religioase	67.02.06			581,500	361,500	581,500	32,098	32,098		32,098
Alte servicii in domeniile culturii, recreerii si religiei	67.02.50			2,050,000	1,000,000	1,000,000	1,000,000	282,964	717,036	282,964
<b>Asigurari si asistenta sociala</b>	68.02			14,048,854	10,189,584	13,892,509	9,060,185	4,617,331	4,442,854	4,703,937
Asistenta sociala in caz de boli si invaliditati	68.02.05			8,189,840	6,173,845	8,033,495	7,546,245	3,103,391	4,442,854	3,146,480
Asistenta sociala in caz de invaliditate	68.02.05.02			8,189,840	6,173,845	8,033,495	7,546,245	3,103,391	4,442,854	3,146,480
Crese	68.02.11			2,485,914	1,485,914	2,485,914				
Prevenirea excluderii sociale	68.02.15			3,373,100	2,529,825	3,373,100	1,513,940	1,513,940		1,557,457
Ajutor social	68.02.15.01			3,373,100	2,529,825	3,373,100	1,513,940	1,513,940		1,557,457

Denumirea indicatorilor	Cod indicator	Credite de angajament		Credite bugetare		Angajamente bugetare	Angajamente legale	Plati efectuate	Angajamente legale de platit	Cheltuieli efective
		aprobrate la finele perioadei de raportare	trimestriale cumulate	Anuale aprobat la finele perioadei de raportare	Trimestriale cumulate					
Partea a IV-a Servicii si Dezvoltare publica, Locuinte, Mediu si Ape	69.02			57,112,516	45,911,016	49,450,016	26,323,284	24,994,698	1,328,586	13,915,103
Locuinte, servicii si dezvoltare publica	70.02			24,820,096	22,113,096	24,670,096	11,535,849	10,841,075	694,774	896,415
Alimentare cu apa si amenajari hidrotehnice	70.02.05			237,000	237,000	237,000	101,040	101,040		
Alimentare cu apa	70.02.05.01			237,000	237,000	237,000	101,040	101,040		
Iluminat public si electrificari rurale	70.02.06			3,006,167	2,356,167	2,856,167	1,150,000	644,737	505,263	579,625
Alte servicii in domeniile locuintelor, serviciilor si dezvoltarii comunale	70.02.50			21,576,929	19,519,929	21,576,929	10,284,809	10,095,298	189,511	316,790
Protectia mediului	74.02			32,292,420	23,797,920	24,779,920	14,787,435	14,153,623	633,812	13,018,688
Salubritate si gestiunea deseurilor	74.02.05			21,030,000	13,530,000	13,530,000	13,500,000	12,997,361	502,639	12,997,361
Salubritate	74.02.05.01			21,030,000	13,530,000	13,530,000	13,500,000	12,997,361	502,639	12,997,361
Canalizarea si tratarea apelor reziduale	74.02.06			11,147,420	10,152,920	11,134,920	1,172,435	1,149,215	23,220	14,280
Alte servicii in domeniul protectiei mediului	74.02.50			115,000	115,000	115,000	115,000	7,047	107,953	7,047
Partea a V-a Actiuni economice	79.02			15,613,299	12,092,945	14,110,299	5,747,449	2,719,324	3,028,125	1,174,106
Actiuni generale economice, comerciale si de munca	80.02			1,500,000	0	0	0			
Actiuni generale economice si comerciale	80.02.01			1,500,000	0	0	0			
Prevenire si combatere inundatii si gheturi	80.02.01.06			1,500,000	0	0	0			
Transporturi	84.02			14,113,299	12,092,945	14,110,299	5,747,449	2,719,324	3,028,125	1,174,106
Transport rutier	84.02.03			14,113,299	12,092,945	14,110,299	5,747,449	2,719,324	3,028,125	1,174,106
Drumuri si poduri	84.02.03.01			13,213,299	11,417,945	13,210,299	5,237,444	2,209,319	3,028,125	532,113
Transport in comun	84.02.03.02			900,000	675,000	900,000	510,005	510,005		641,993

CONVUL DE EXECUTIE A BUGETULUI LOCAL - CHELTUII  
la data de 30-09-2019

-lei-

Denumirea indicatorilor	Cod indicator	Credite de angajament		Credite bugetare		Angajamente bugetare	Angajamente legale	Plati efectuate	Angajamente legale de platit	Cheltuieli efective
		aprobate la finele perioadei de raportare	trimestriale cumulate	Anuale aprobat la finele perioadei de raportare	Trimestriale cumulate					
Rezerve, Excedent/Deficit	96.02			83,500	83,500	0	0	71,393,583		
Excedent	98.02			9,972,571	9,252,841	0	0	71,393,583		
Excedentul sectiunii de functionare	98.02.96			9,972,571	9,252,841	0	0	29,006,337		
Deficit	99.02			-9,889,071	-9,169,341	0	0			
Deficitul sectiunii de dezvoltare	99.02.97			-9,889,071	-9,169,341	0	0			
<b>CHELTUIELI SECTIUNEA FUNCTIONARE</b>	49.02 SF			96,615,251	72,566,885	81,845,495	74,582,525	42,045,875	32,536,650	39,516,436
<b>Partea I-a SERVICII PUBLICE GENERALE</b>	50.02			26,196,967	20,025,645	24,246,395	22,878,844	10,220,215	12,658,629	9,704,299
Autoritati publice si actiuni externe	51.02			23,657,394	18,105,585	21,739,335	21,577,613	9,460,866	12,116,747	8,957,948
Alte servicii publice generale	54.02			2,229,573	1,686,060	2,197,060	1,109,060	567,178	541,882	554,180
Tranzactii privind datoria publica si imprumuturi	55.02			310,000	234,000	310,000	192,171	192,171		192,171
Partea a II-a Aparare, Ordine Publica si Siguranta Nationala	59.02			3,196,540	2,540,125	3,116,850	3,116,850	1,680,852	1,435,998	1,675,721
Ordine publica si siguranta nationala	61.02			3,196,540	2,540,125	3,116,850	3,116,850	1,680,852	1,435,998	1,675,721
Partea a III-a Cheltuieli Social - Culturale	63.02			36,301,744	28,971,615	32,727,750	27,558,056	13,472,744	14,085,312	13,061,445
Invatamant	65.02			11,770,820	9,696,238	9,936,138	8,244,099	3,276,855	4,967,244	2,790,744
Sanatate	66.02			62,000	51,500	51,500	51,500	23,854	27,646	13,888
Cultura, recreere si religie	67.02			12,993,234	10,607,457	11,420,767	10,202,272	5,554,704	4,647,568	5,561,624
Asigurari si asistenta sociala	68.02			11,475,690	8,616,420	11,319,345	9,060,185	4,617,331	4,442,854	4,695,189
Partea a IV-a Servicii si Dezvoltare publica, Locuinte, Mediu si Ape	69.02			22,965,000	15,302,500	15,302,500	15,302,500	13,973,914	1,328,586	13,909,103
Locuinte, servicii si dezvoltare publica	70.02			1,800,000	1,650,000	1,650,000	1,650,000	955,226	694,774	890,415

Denumirea indicatorilor	Cod indicator	Credite de angajament		Credite bugetare		Angajamente bugetare	Angajamente legale	Plati efectuate	Angajamente legale de platit	Cheltuieli efective
		aprobate la finele perioadei de raportare	trimestriale cumulate	Anuale aprobat la finele perioadei de raportare	Trimestriale cumulate					
Protectia mediului	74.02			21,165,000	13,652,500	13,652,500	13,652,500	13,018,688	633,812	13,018,688
Partea a V-a Actiuni economice	79.02			7,955,000	5,727,000	6,452,000	5,726,275	2,698,150	3,028,125	1,165,868
Actiuni generale economice, comerciale si de munca	80.02			1,500,000	0	0	0			
Transporturi	84.02			6,455,000	5,727,000	6,452,000	5,726,275	2,698,150	3,028,125	1,165,868
Rezerve, Excedent/Deficit	96.02			9,972,571	9,252,841	0	0	29,006,337		
Excedent	98.02			9,972,571	9,252,841	0	0	29,006,337		
Excedentul sectiunii de functionare	98.02.96			9,972,571	9,252,841	0	0	29,006,337		
<b>CHELTUIELI SECTIUNEA DEZVOLTARE</b>	49.02 SD			86,737,729	74,680,575	86,737,729	13,828,400	13,828,400		3,345,606
<b>Partea I-a SERVICII PUBLICE GENERALE</b>	50.02			19,319,694	18,319,694	19,319,694	753,808	753,808		417,646
Autoritati publice si actiuni externe	51.02			19,319,694	18,319,694	19,319,694	753,808	753,808		402,523
Partea a II-a Aparare, Ordine Publica si Siguranta Nationala	59.02			1,855,667	1,855,667	1,855,667	402,398	402,398		99,816
Ordine publica si siguranta nationala	61.02			1,855,667	1,855,667	1,855,667	402,398	402,398		99,816
Partea a III-a Cheltuieli Social - Culturale	63.02			23,756,553	17,530,753	23,756,553	1,630,236	1,630,236		2,813,906
Invatamant	65.02			17,697,539	13,471,739	17,697,539	1,570,736	1,570,736		110,290
Cultura, recreere si religie	67.02			3,485,850	2,485,850	3,485,850	59,500	59,500		2,694,868
Asigurari si asistenta sociala	68.02			2,573,164	1,573,164	2,573,164				8,748
Partea a IV-a Servicii si Dezvoltare publica, Locuinte, Mediu si Ape	69.02			34,147,516	30,608,516	34,147,516	11,020,784	11,020,784		6,000
Locuinte, servicii si dezvoltare publica	70.02			23,020,096	20,463,096	23,020,096	9,885,849	9,885,849		6,000
Protectia mediului	74.02			11,127,420	10,145,420	11,127,420	1,134,935	1,134,935		

Denumirea indicatorilor	Cod indicator	Credite de angajament		Credite bugetare		Angajamente bugetare	Angajamente legale	Plati efectuate	Angajamente legale de platit	Cheltuieli efective
		aprobate la finele perioadei de raportare	trimestriale cumulate	Anuale aprobat la finele perioadei de raportare	Trimestriale cumulate					
Partea a V-a Actiuni economice	79.02			7,658,299	6,365,945	7,658,299	21,174	21,174		8,238
Transporturi	84.02			7,658,299	6,365,945	7,658,299	21,174	21,174		8,238
Rezerve, Excedent/Deficit	96.02			-9,889,071	-9,169,341	0	0	42,387,246		
Deficit	99.02			-9,889,071	-9,169,341	0	0			
Deficitul sectiunii de dezvoltare	99.02.97			-9,889,071	-9,169,341	0	0			

Conducatorul institutiei  
Petre Iacob



Sef Serviciu Financiar  
Buget Marius Adrian  
Pasoi